

2021.1.15

令和2年度_長崎コンシェルジュ 第3回勉強会

長崎市観光講座

一般社団法人
長崎国際観光コンベンション協会



目次

1. 長崎市への主要アクセス
2. お得なチケット
3. 観光ツアー・宿泊プラン
4. 体験メニュー
5. 安心安全に向けた取組み



目次

- 1. 長崎市への主要アクセス**
2. お得なチケット
3. 観光ツアー・宿泊プラン
4. 体験メニュー
5. 安心安全に向けた取組み



1. 主要アクセス

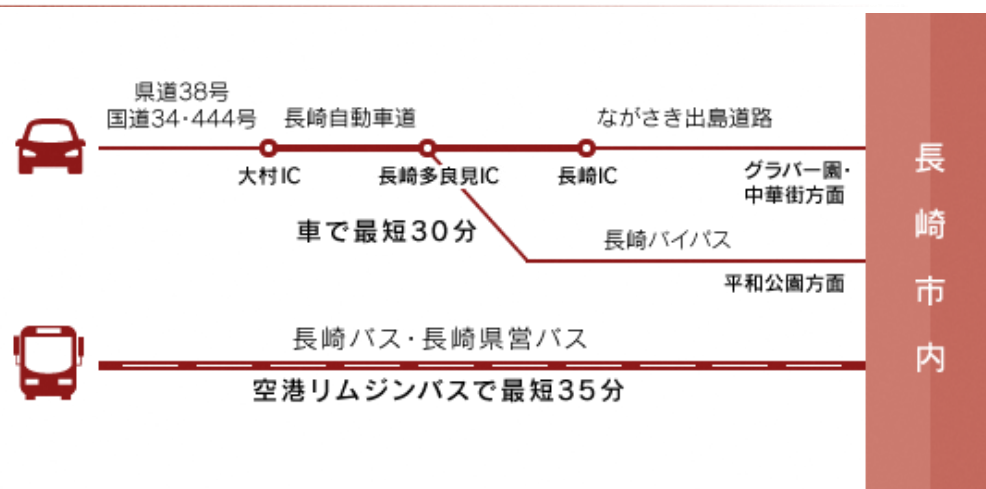
1. 1 長崎市公式観光サイト「あっ！とながさき」の「アクセス」のページより



長崎市外からのアクセス

日本各地から

| 出発地 | 航空会社 | 所要時間 |
|-----|------------------------------|---------|
| 東京 | JAL/ANA/SNA/SKY ※ SKYは神戸空港経由 | 約1時間50分 |
| 名古屋 | ANA | 約1時間25分 |
| 大阪 | JAL/ANA/SKY/Peach | 約1時間15分 |
| 神戸 | SKY | 約1時間10分 |
| 沖縄 | ANA/SNA | 約1時間25分 |



福岡から


| 交通手段 | 所要時間 |
|------|----------------------------------|
| 車 | 車で約2時間 |
| バス | 九州急行バス 高速バスで最短2時間23分～最長3時間12分 |
| 鉄道 | JR九州 特急かもめで最短1時間48分～最長2時間11分 |

◆ 九州急行バスでは、高速バス往復乗車券と長崎電気軌道の路面電車乗車券4枚分（520円）、観光施設や飲食店等で使える割引特典ブックがセットになったおトクな『長崎ぶらぶらきっぷ』をご用意しております。

1. 主要アクセス

1. 2 Suica、PASMOなどの全国交通系ICカードの利用

◆ 交通系ICカード全国相互利用のシンボルマーク



nimoca ・ PiTaPa ・ ICOCA ・ Kitaca ・ Suica
PASMO ・ TOICA ・ manaca ・ SUGOCA ・ はやかけん

利用可能

長崎県営バス
長崎電気軌道
長崎バス
さいかい交通

チャージ可能

長崎県営バス
長崎電気軌道

利用不可能

長崎市内タクシー

ただし

下記のクレジットカードやスマホ決済に対応



目次

1. 長崎市への主要アクセス
- 2. お得なチケット**
3. 観光ツアー・宿泊プラン
4. 体験メニュー
5. 安心安全に向けた取組み



2. お得なチケット

2. 1 長崎バス

長崎市内観光1日乗車券について

1日乗り放題500円で市内観光を楽しもう!

長崎市内指定利用区内であれば、
バスで1日に何度でも乗り降りできる乗車券です。
観光に、お買い物に、お仕事にぜひご利用ください。



ご利用方法

- 1 最初にご乗車の際、ご利用になる月日の銀色のシール部分をコインなどでけずり、整理券をお取りください。お降りの際は、整理券と券面の右端にある初乗り券を切り離して運賃箱にお入れください。
- 2 2回目のご乗車からは、整理券をお取りになり、お降りの際に運賃箱に整理券を投入し、券面の日付部分を乗務員にお見せください。

発売場所

- ・ 長崎市総合観光案内所（長崎駅構内）
- ・ 長崎バス総合サービスセンター（新地）
- ・ ココウォークバスセンター
- ・ 長崎バス各営業所
- ・ 長崎バス観光本社（滑石）

2. お得なチケット

2.2 長崎バス


長崎市内観光1日乗車券について

1日乗り放題500円で市内観光を楽しもう!

長崎市内指定利用区間内であれば、バスで1日に何度でも乗り降りできる乗車券です。観光に、お買い物に、お仕事にぜひご利用ください。



長崎市内観光一日乗車券
大人 500円 小学生 250円 まで



「長崎バスbyすぐのれ〜る」
をダウンロード

一日乗車券をスマホで購入し
乗車できるお手軽アプリ
「長崎バスbyすぐのれ〜る」



2. お得なチケット

2. 3 長崎電気軌道



路面電車の全線が1日乗り放題！

大人(中学生以上) **¥500** 小児(小学生) **¥250**

ご利用方法

- 路面電車全線をご利用いただけます。
- お降りの際は乗務員に日付部分をご提示下さい。
- お1人様につき1枚必要です。複数のお客様で使いまわすことはできません。

電車一日乗車券発売所

§ 観光案内所、沿線ホテルフロント、当社営業所、JR九州みどりの窓口などで発売しております。

§ 宿泊者以外の方が沿線ホテルフロントでお買い求めになる際は、在庫の関係上、事前にホテルにご確認のうえお買い求めください。

2. お得なチケット

2. 4 長崎電気軌道

紙からスマホアプリへ



- スマートフォン画面を利用した乗車券です。
- 『一日乗車券』か『24時間乗車券』を選択できます。
- スマートフォンに「長電アプリ」(無料)をダウンロードして購入することができます。
- お支払いは携帯電話料金と一緒に引去るキャリア決済かクレジットカード決済から選ぶことができます。
- 注意事項をよくお読みいただいたうえでご購入下さい。
- 購入後、お降りの際はスマートフォンに表示される券面を乗務員にご提示下さい。

①モバイル乗車券を選択します。

②「一日乗車券」か「24時間乗車券」を選択します。

③購入数を選択します

④購入内容と金額を確認して次に進みます。

⑤クレジットカード決済かキャリア決済を選択し、画面の指示に従って必要事項を入力するうえ決済まで終了すると以下の画面が表示されます。

⑥電車を降りる際にこの画面を乗務員にはっきりと提示してください。



長崎観光は路面電車に乗って楽しんでゃ!

長崎で宿泊して観光する人にオススメ!

■ 24時間乗車券 ■

- ご購入後24時間ご利用いただける乗車券です。
- 販売金額は**大人券600円**、**小児券300円**です。

長崎を日帰りで観光する人にオススメ!

■ 一日乗車券 ■

- ご購入された当日のみご利用いただける乗車券です。
- 販売金額は**大人券500円**、**小児券250円**です。

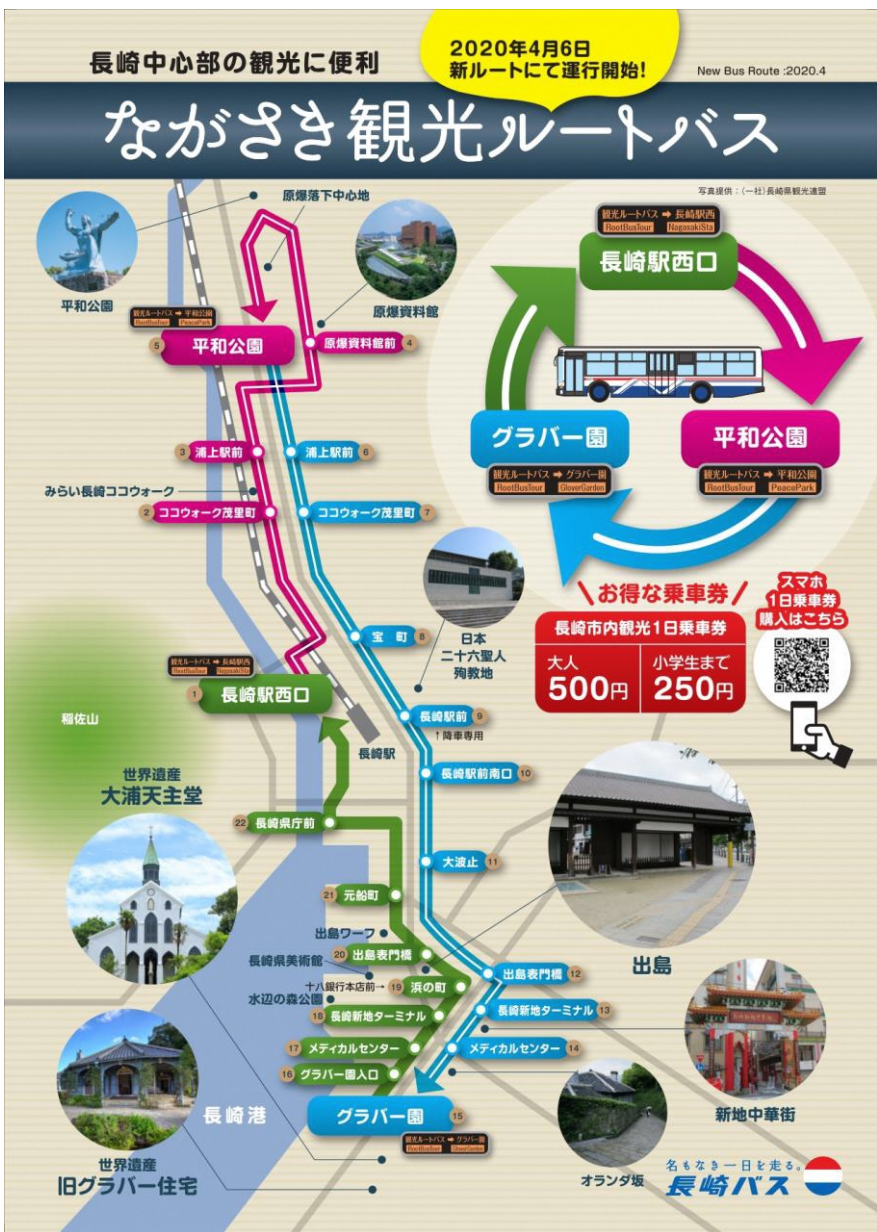
目次

1. 長崎市への主要アクセス
2. お得なチケット
- 3. 観光ツアー・宿泊プラン**
4. 体験メニュー
5. 安心安全に向けた取組み



3. 観光ツアー・宿泊プラン

3. 1 「ながさき観光ルートバス」 (長崎バス)



グラバー園
大浦天主堂
オランダ坂
長崎新地中華街
出島
平和公園
原爆資料館 等

長崎市内の観光スポットまで行くことができ、
乗り放題の1日乗車券ご利用で、
1日何度でも乗り降りでき、
お得に観光スポットを巡ることができます。

新しい長崎駅改札口と出島メッセ長崎の間の道路に新設された長崎駅西口バス停を発着点として、9時の始発から30分おきに、15時30分発 16時16分帰着の最終便まで毎日運行しています。

3. 観光ツアー・宿泊プラン

3. 2 「ラッキータクシーで行く観光・宿泊ツアー」



異国ロマンコース

眼鏡橋＝崇福寺（車窓）＝オランダ坂＝孔子廟＝グラバー園＝大浦天主堂＝出島（車窓）



らくらく車窓コース(すべて車窓)

平和公園＝如己堂＝浦上天主堂＝原爆落下中心地＝一本柱鳥居＝眼鏡橋＝崇福寺＝新地中華街＝オランダ坂＝孔子廟＝出島



夜景ライトアップコース

稲佐山展望台＝浦上天主堂＝眼鏡橋＝思案橋＝出島（稲佐山展望台以外車窓）



市内自由コース

スタンダードな観光地も、コアなスポットも、お時間の範囲内で自由に巡れます。

行程表

1日目：各地（駅）＝途中休憩＝ホテル・旅館

2日目：ホテル・旅館＝**選べる観光2時間**＝各地（駅）

※ 選べる市内観光（2時間）は1日目へ変更できます。

プラン参画の旅館・ホテル

矢太樓・矢太樓南館

にっしょうかん新館 梅松鶴

にっしょうかん別邸 紅葉亭

稲佐山観光ホテル

ホテル長崎

ホテルニュー長崎

ザ・ホテル長崎BWプレミアコレクション

旅のラッキーポイント7

1. 毎日出発（ご希望に添えない場合もあります）

2. **お好きな時間に出発・お迎え**

3. 選べる**市内観光2時間付き!!**

4. お好きな時間に休憩タイム（何度もOK）

5. 2名様から催行!!（※1名様のご利用はご相談ください）

6. 連泊も可能!

7. 長崎空港、長崎駅、諫早駅、大村駅、佐世保駅、島原駅、から出発 ※ 上記エリア以外でもお出迎え可能です!

3. 観光ツアー・宿泊プラン

3. 4 「世界遺産ツアー」 (長崎遊覧トラベル)

映画「沈黙」の舞台の地を巡る
潜伏キリシタンの里 **そとめ**
～世界遺産を巡る～

遠藤周作著「沈黙」の舞台となった潜伏キリシタンの里でもある「そとめ」。外海地方の哀しい歴史から始まり現在へとつながる教会の歴史、社会福祉活動に尽力したド・ロ神父の足跡をたどってみませんか？

世界遺産 ドロ神父記念館・救助院

世界遺産 大野教会堂

枯松神社 日本人伝道師バスチャンの師であるサン・ジワン神父を祀っている日本に三カ所しかないといわれるキリシタン神社です。

- ◆ 世界遺産ツアーは、映画「沈黙」の舞台である**潜伏キリシタンの里「そとめ」**を巡るプランです。
- ◆ 「長崎と天草地方の潜伏キリシタン関連遺産」の構成資産である「**ドロ神父記念館・救助院**」「**大野教会堂**」「**出津教会堂**」などを巡ります。
- ◆ インターネットでご予約が可能です。
- ◆ バスガイドの案内又は現地ガイドの案内付です。

2020年 2021年
4月1日 ▶ 3月31日 毎週土曜日実施
※2020年12月26日および2021年1月2日は運休となります。

特別実施日：5/2,5/3,5/5

大人お一人様 **9,500円**
小学生以下8,000円 / 3歳未満無料
※食事はついておりません。

黒崎教会 信者達が一つ一つ積み上げたレンガ造りの聖堂。長崎県内外のカトリック信者の発祥の地として有名。

バスチャン屋敷跡 キリシタン迫害時代、熱心に布教した日本人伝道師バスチャンの隠れ家跡地。

遠藤周作文学館 信仰を主題とする作品を多く著し、遠藤の代表作の一つである「沈黙」の舞台。



3. 観光ツアー・宿泊プラン

3. 5 「出島ワーフde朝活プラン」 (長崎国際観光コンベンション協会)

出島ワーフ de 朝活宿泊プランで
長崎を再発見しませんか!

Lets!
Discover NAGASAKI!



- ◆ 長崎市内中心部のホテルに宿泊し、翌朝は、長崎港と稲佐山を眺められる「**出島ワーフ**」という最高のロケーションの中で、「長崎県産の食材がふんだんに使われた**2,000円~3,000円の高価格帯の朝食**」を食べることができる「特別な」宿泊プランです。
- ◆ さらに本プラン限定コースとして、長崎市内の魅力である中心部の景観、まちなみ、今に語り継がれる歴史を再発見するための「**スペシャルな朝さるくプラン**」もオプション設定しています。

プラン参画のホテル

ホテルベルビュー長崎出島
長崎ホテルマリンワールド
ビジネスホテルニューポート

目次

1. 長崎市への主要アクセス
2. お得なチケット
3. 観光ツアー・宿泊プラン
- 4. 体験メニュー**
5. 安心安全に向けた取組み



4. 体験メニュー

4. 1 「シュノーケリングピクニック®」 (やったろうde高島)



「青い海、白い砂浜、広がる珊瑚礁。」
そんなところ飛行機でしか行けないと思ってた。

長崎港から高速船で35分のリゾート、高島。

料金

大人 : 3,500 円

小学生以下 : 2,500 円

(ウェットスーツ三点セット
レンタル料、ガイド料込)



- ◆ 高島海水浴場内に生息している珊瑚や、その珊瑚を住処にする熱帯魚。ビーチから入ってビーチにあがれる絶好のシュノーケリングスポットです。
- ◆ ダイビングライセンスを取得し、地元の海に精通したインストラクターの案内で、小さなお子様からご年配の方まで絶景の海中景観をお楽しみいただけます。
- ◆ 泳ぎに自信がある方は、海の中に潜ってクマノミに出会えるかも♪



4. 体験メニュー

4.2 レンタサイクル「Ring-Ring! MAP」(カフェと宿 ROUTE)



- ◆ 坂道や石畳の風景も魅力的な長崎のまち。
- ◆ 坂のまち長崎だからこそ、ぜひトライしてほしいのが自転車旅です。
- ◆ 細い路地裏を探検する「ねこのコース」と、平和のシンボルを巡る「はとのコース」、そしてアップダウンする眺望を楽しむ「とんびのコース」の3つ。
- ◆ 〈ROUTE〉のオリジナルマップで、自分だけの長崎を見つけてくださいね！

利用料金 (保険料込・税込)

| | |
|--------|---------|
| 3時間プラン | 1,200 円 |
| 1日プラン | 1,800 円 |
| 2日プラン | 2,800 円 |



4. 体験メニュー

4. 3 中島川シーカヤック体験（シーカヤック長崎）



出発は眼鏡橋の一つ下流の橋（袋橋）からです。

- ◆ シーカヤックを漕ぎながら散歩気分で長崎の街を眺めてみませんか。
- ◆ 長崎のまちなかにある眼鏡橋付近から長崎港までの中島川の行き返りで、400余年の長崎の歴史を巡るツアーです。
- ◆ 少人数のガイドツアーですので初心者の方も安心してシーカヤックにご参加ください。
- ◆ お1人様から催行しています。

料金

お1人様 2,500円

※ 料金には、ツアーガイド料・レンタル料（カヤック・パドル・ライフジャケット）、保険料が含まれています。



新地中華街の前を通ります。



出島表門橋をくぐり抜けます。



長崎港まで辿り着きました。

4. 体験メニュー

4. 4 テントサウナ（清流と棚田の里）



- ◆ 琴海地区初のテントサウナを導入したキャンプ施設になります。
- ◆ 自然の中でテントを立てて、薪ストーブで火を起し、テント内に蒸気をを充満させて行うサウナ。
- ◆ そのあとに水風呂として川に入り、外気浴を行うと気持ちいい気分になります。
- ◆ ぜひ、琴海初のテントサウナを体験してみてください
- ◆ また、棚田の里特製のピザ窯でのピザ焼き体験や、WEBERグリルという火起こしなどが必要ない蓋付のBBQガスグリルをレンタルして簡単に本格BBQを堪能できます。

料金

お1人様 2,500円

※ 料金は、棚田の里の施設利用料金1人¥500、テントサウナのレンタル料1セット¥2000の合計です。利用人数によって料金は異なります。



目次

1. 長崎市への主要アクセス
2. お得なチケット
3. 観光ツアー・宿泊プラン
4. 体験メニュー
5. **安心安全に向けた取組み**



5. 安心安全に向けた取組み

5. 1 宿泊施設を対象とした「team NAGASAKI SAFETY」

team NAGASAKI SAFETY
NAGASAKI / UNZEN / SASEBO

始動

産・官・学がチームで
「安全・安心な旅」を提供



5. 安心安全に向けた取組み

5. 2 宿泊施設を対象とした「team NAGASAKI SAFETY」

◆ 設立の経緯

- 新型コロナウイルス禍において、宿泊施設滞在における観光客の新型コロナウイルス感染への不安や懸念は当面残るものと想定されます。
- そこで、長崎市・雲仙市・佐世保市の旅館ホテル組合・観光協会・市で「新型コロナウイルス予防対策認定実行委員会（以下、実行委員会）」を立ち上げ、「team NAGASAKI SAFETY」として宿泊客の皆様に安心・安全な宿泊を提供するための取組みを実施しています。

◆ 長崎大学との連携の経緯

- 全国的にも長崎大学の感染症予防に対する知見は注目を浴びており、「長崎大学監修」というのは世の中へのインパクトがある上、より旅行者の安心感につながります。
- 長崎大学医学部 副学部長 柳原 克紀 教授
- 長崎大学熱帯医学研究所 生態疫学分野 金子 聰 教授

◆ ガイドラインの周知徹底

- 周知のためのステッカーやポスター等のツールを用意し、安心・安全な宿泊ができることをPRします。



ご清聴ありがとうございました。

