

小型まき網週間漁獲量

令和 2年 12月 17日～ 12月 23日 (旧暦 令和 2年 11月 3日～ 11月 9日)

地区	主たる魚種組成	漁獲量 (ト)	*1日1統当り漁獲量 (ト)	出漁日数	1日1統当り漁獲量 (ト)		
					前週	前年	
西彼	マサバ (豆～中)	75%	61	4	5	5	12
	カタクチ (小羽)	13%					
	マアジ (豆～中)	8%					
	ウルメ (大羽)	1%					
	その他のアジ類	3%					
五島 奈留	マアジ (豆～大)	64%	2	0.8	2	0.8	1
	マサバ (小)	36%					
北松 南部	マサバ (豆～中)	47%	411	12	4	16	9
	マアジ (豆～中)	42%					
	カタクチ (小～中羽)	9%					
	その他のアジ類	2%					
橘湾	カタクチ (小～大羽)	100%	11	11	1	2	6

漁業種類別週間漁獲量

令和 2年 12月 17日～ 12月 23日 (旧暦 令和 2年 11月 3日～ 11月 9日)

漁業種類	地区	主たる魚種	大きさ	漁獲量 (kg)	*1日1統当り漁獲量 (kg)	出漁日数	1日1統当り漁獲量 (kg)	
							前週	前年
イカ釣	対馬東岸	スルメイカ	20入	1,840	56	6	19	2
		ケンサキ	2段	116	4		8	12
	壱岐勝本	スルメイカ	20入	6,290	1,573/日	4	190/日	37/日
		ケンサキ		96	24/日		15/日	0.7/日
定置網	五島有川			※	※	※	384	594
	五島魚目	ソウダガツオ	中目	4,601	384	6	1,056	457
	対馬西岸	ヨコワ		96	24	2	28	56
	対馬東岸	ケンサキ		2,196	105	5	76	44
一本釣	北松宇久	ヒラマサ	4～8 kg	1,072	268/日	4	161/日	196/日
	西彼野母	マアジ		—	—	—	—	9

注：前年の1日1統当り漁獲量は前年同月の数量を示す。

*：単位「/日」は、1日当たりの漁協水揚量を示す。

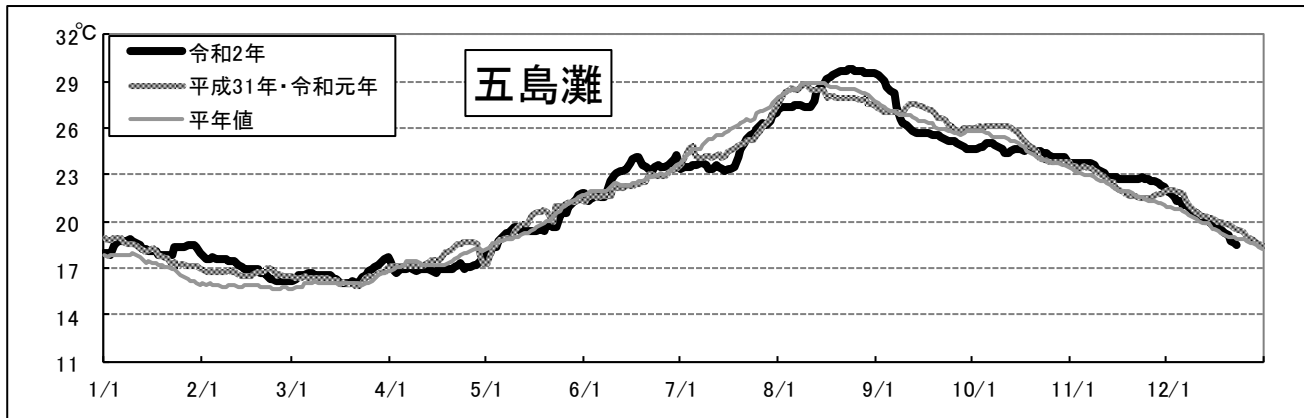
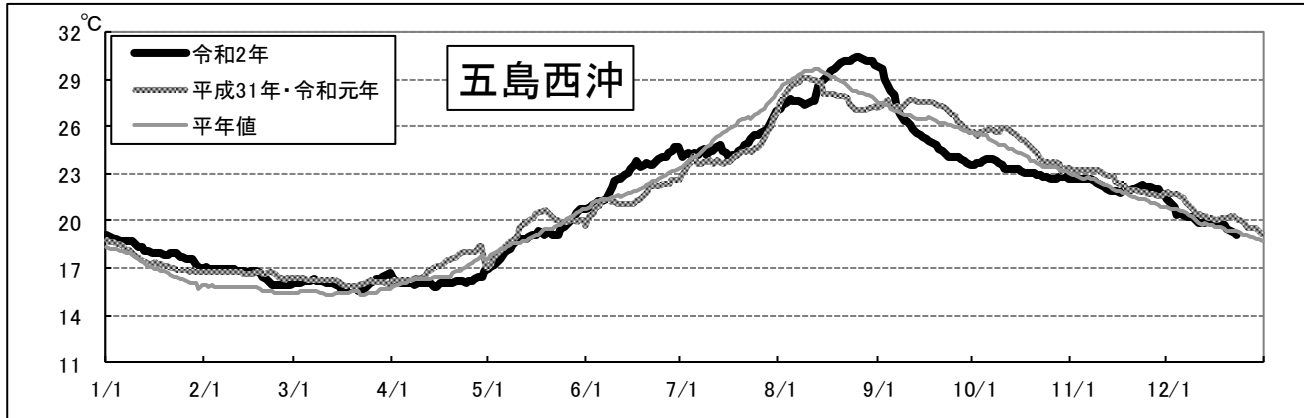
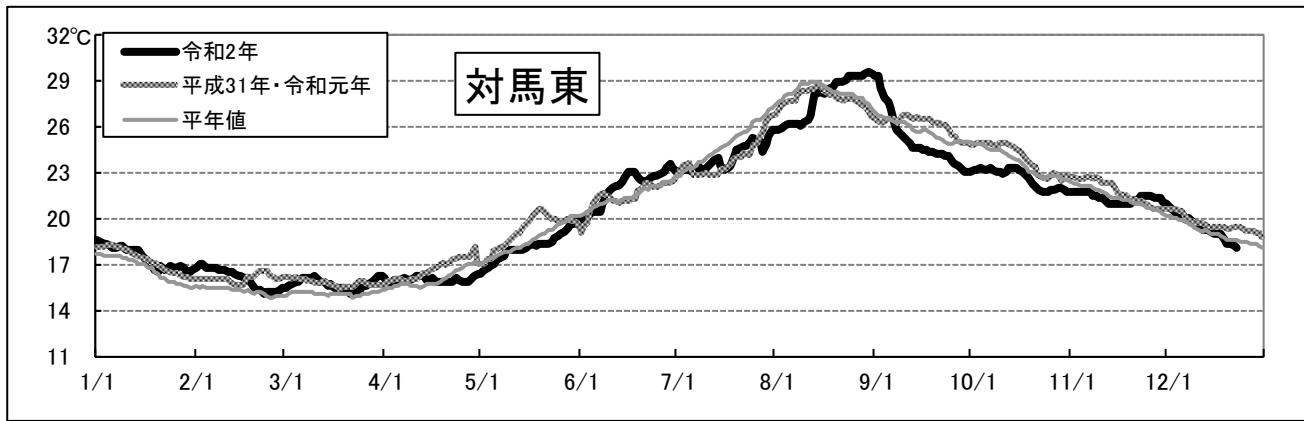
※：詳細不明

〔海面水温情報〕 MGD SST (人工衛星水温) [気象庁発表] より

令和 2年 12月 17日～令和 2年 12月 23日の平均水温

※人工衛星水温から下記定点水温を抜粋。

	水温	前週差	平年差
対馬東	18.5 °C	-0.8 °C	-0.2 °C
五島西沖	19.5 °C	-0.4 °C	0.1 °C
五島灘	19.0 °C	-1.0 °C	-0.1 °C



※各定点は漁場図に示す (対馬東 : A 五島西沖 : B 五島灘 : C)

※平年値は過去5年間の平均値。