

平成 29 年度

国民健康保険事業状況



長崎県 福祉保健部 国保・健康増進課

は し が き

国民健康保険制度は、相扶共済の精神に基づき創設され、国民皆保険を支える重要な社会保険基盤として、地域住民の医療の確保、健康の保持・増進に重要な役割を果たしています。

しかし、その運営は、年齢構成が高く、医療費水準が高いことや、所得水準が低く、保険料（税）負担が重い、医療費や所得、保険料（税）の市町村間の格差など、構造的な課題を抱えています。

こうした中、平成30年度から都道府県も国民健康保険の保険者となり、財政運営の責任主体として国保運営に中心的な役割を担い、国による財政支援の拡充のもと、制度を安定化することとなりました。一方、市町村は、地域住民との身近な関係の中、資格管理、保険給付、保険料（税）率の決定、賦課・徴収、保健事業等を、地域おけるきめ細かい事業を引き続き、担っていくこととなります。

今後、国民健康保険を将来に渡って安定して運営していくためには、県と市町が協力し、特定健康診査・特定保健指導や健康づくり対策などの各種保健事業の推進や、個別事情に十分配慮したうえで、保険料（税）収納対策を推進していくことが重要であると考えています。

また、県は広域的な立場から、「長崎県医療費適正化計画」、「健康ながさき21」、「地域包括ケアシステムの構築」や「健康長寿日本一の長崎県づくり」等の取組との連動や整合性を確保しながら、関連する施策を総合的に推進し、ひいては、国民健康保険の安定的な運営に繋げていきたいと考えています。

本書は、平成29年度における本県の国民健康保険の実態について、取りまとめたものです。今後の事業運営のための資料として広く活用していただければ幸いです。

令和元年 7月

長崎県福祉保健部 国保・健康増進課長

小田口 裕之

この資料の見方

この資料は、平成29年度における長崎県の国民健康保険の事業状況を収録することを主な目的としており、基本的に、平成29年度国民健康保険事業状況報告書（事業年報）及び平成29年度国民健康保険退職者医療事業状況報告書（退職者医療事業年報）に基づき作成しているが、過去数年間の推移や全国、県下保険者ごとの比較なども収録しており、本県の国民健康保険事業全般の状況について掲載している。

この資料における用語及び国民健康保険事業を分析・研究するうえで指標となる諸率等のうち、主なものを説明すると次のとおりである。

1 資格関係（被保険者）

市町においては、当該市町に住所を有する者で他の医療保険制度の加入者等を除いた者を被保険者とし、国民健康保険組合においては、組合員及び組合員の世帯に属する者を被保険者としている。

一般被保険者

国民健康保険の被保険者から退職被保険者等を除いた者

退職被保険者等

老齢又は退職を事由とする被用者年金の受給権者であり、年金加入期間が20年以上又は40歳以降の年金加入期間が10年以上の者及びその被扶養者

前期高齢者

65歳以上75歳未満の者

前期高齢者に係る医療費については、加入している医療保険制度に関わらず医療保険制度全体による財政調整が行なわれている。

2 保険給付関係

保険給付は、疾病や負傷に対する給付、出産や葬祭に対する給付、傷病手当金などに大別されるが、実施の義務が科せられている法定給付と保険者にまかされている任意給付に分けられる。

療養の給付(法第36条)

被保険者の疾病又は負傷に対して、保険医療機関が直接に診療・薬剤の支給などの医療の現物をもって支給すること。

療養費(法第54条)

保険者が療養に関する給付を被保険者の請求に基づき現金で支給すること。

一部負担金(法第42条)

療養の給付を受ける者が、その給付を受ける際に保険医療機関等に支払う負担金

一部負担金割合は、義務教育就学前の者 - 2割、70歳以上一般の者 - 2割(平成26年4月1日以前に70歳になった方は予算措置により1割)、70歳以上上位所得者 - 3割、その他の者 - 3割

入院時食事療養費(法第52条)

入院している被保険者が入院に係る給付に併せて食事療養を受けたときに支給される。

入院時生活療養費(法第52条の2)

療養病床に入院している70歳以上の被保険者が入院に係る給付に併せて生活療養を受けたときに支給される。

保険外併用療養費(法第53条)

被保険者が保険医療機関等において評価療養又は選定療養を受けたときに支給される。

なお、評価療養は、将来的な保険導入のための評価を行うものであり、先進医療などが指定されている。また、選定療養は保険導入を前提とせず、特別の療養環境の提供などが指定されている。

訪問看護療養費(法第54条の2)

疾病又は負傷により、居宅において継続して療養を受ける状態にある者が、指定訪問看護事業者から指定訪問看護を受けたときに支給される。

特別療養費(法第54条の3)

被保険者資格証明書の交付を受けている世帯に属する被保険者が保険医療機関等で療養を受けたときに支給する。

移送費(法第54条の4)

被保険者が療養の給付を受けるため病院又は診療所に移送されたときに給付される。

高額療養費(法第57条の2)

被保険者の一部負担金下表にある金額を超えたとき、その超えた金額分を支給する。

70歳未満

適用区分	ひと月の上限額（世帯ごと）
年収約1,160万円～	252,600+(医療費 - 842,000) × 1%
年収約770万円～約1,160万円	167,400+(医療費 - 558,000) × 1%
年収約370万円～約770万円	80,100+(医療費 - 267,000) × 1%
～年収約370万円	57,600
住民税非課税者	35,400

70歳以上75歳未満

適用区分	29年7月まで		29年8月～30年7月まで	
	外来 （個人単位）	外来 + 入院 （世帯単位）	外来 （個人単位）	外来 + 入院 （世帯単位）
現役並み所得者 （年収約370万円～）	44,400	80,100+ (医療費 - 267,000) × 1%	57,600	80,100+ (医療費 - 267,000) × 1%
一般 （年収約156万円～ 約370万円）	12,000	44,400	14,000 （年間144,000）	57,600
住民税非課税	8,000	24,600	8,000	24,600
住民税非課税	8,000	15,000	8,000	15,000

高額介護合算療養費(法第57条の3)

医療保険又は介護保険の一部負担金の合算額が、一定の額を超えたとき、その超えた額を支給する。計算期間(前年8月1日から当年7月31日)の末日の医療保険の世帯単位

3 緒率

年間平均被保険者数

各月末における被保険者数の年間累計を12で除したもの

受診率

年間受診件数を年間平均被保険者数で除して百分率により表すもの

100人当たりの受診件数となる。

1件当たり日数

年間診療日数を年間診療件数で除したものの

1日当たり診療費

年間診療費を年間診療日数で除したものの

1人当たり診療費

年間診療費を年間平均被保険者数で除したものの

1件当たり診療費

年間診療費を年間受診件数で除したものの

地域差指数

年齢構成要因による医療費の高低の影響を取り除いた医療給付水準を表す指標

実績給付費を基準給付費で除したものの(全国平均を1で表している)

4 その他

療養の給付等

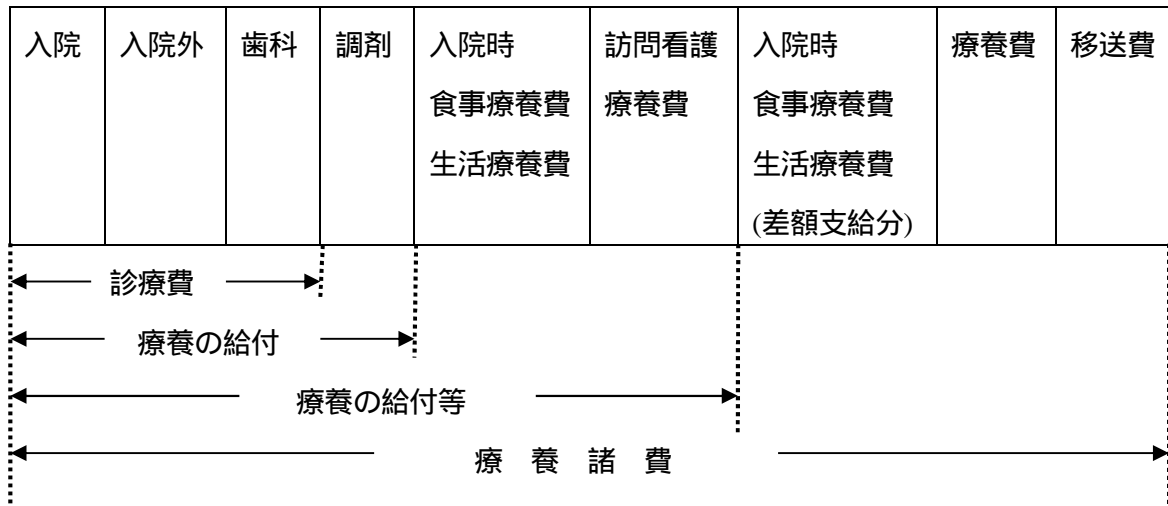
療養の給付と入院時食事療養費・入院時生活療養費(差額支給分を除く)、訪問看護療養費の合計

療養費等

入院時食事療養費・入院時生活療養費(差額支給分)、療養費、移送費の合計

療養諸費

療養の給付等と療養費等の合計



目 次

事業概況

1 . 一般状況

保険者数	1
世帯数及び被保険者数の状況	1
被保険者の事由別異動状況	6

2 . 財政状況

決算の状況	7
収入の状況	7
支出の状況	7
退職者医療の収支状況	7

3 . 保険料（税）の状況

保険料、保険税の採用状況	14
所得割の算出基礎の状況	14
割賦限度額の状況	14
割賦方式の状況	14
応能・応益割合の状況	14
調定額の状況	14
基準総所得の状況	14
軽減世帯の状況	14
限度額超過世帯の状況	14
収納率の状況	15

4 . 保険給付の状況

総医療費の状況	25
被保険者別医療費の状況	25
その他の給付状況	25

5 . 医療費適正化事業の状況	
レセプト点検の状況	35
医療費通知の状況	35
6 . 保健事業の状況	38

統計表

1 . 国民健康保険事業状況報告書（事業年報）	
A ~ C、E , F表集計表（県計）	46
A ~ C表集計表（市町村計）	55
" （組合計）	61
2 . 各種統計表	
第1表 一般状況	1
第2表 国民健康保険特別会計決算額（収入）〔県計〕	2
" （支出）〔県計〕	3
" （収入）〔市町村計〕	4
" （支出）〔市町村計〕	5
第3表 保険者別経理状況（収入）(その1)	6
" （収入）(その2)	7
" （支出）(その1)	8
" （支出）(その2)	9
第4表 国民健康保険財政の収支の状況（収入）〔県計〕	10
" （支出）〔県計〕	11
" （収入）〔市町村計〕	12
" （支出）〔市町村計〕	13

第 5 表	保険者別保険給付状況 (医療給付)〔一般被保険者・全体〕15
	" 〔退職被保険者・全体〕17
	"〔一般被保険者・未就学児以上 65 歳未満〕19
	" 〔一般被保険者・前期高齢者〕20
	" 〔一般被保険者・70 歳以上一般〕21
	"〔一般被保険者・70 歳以上現役並み所得者〕22
	" 〔一般被保険者・未就学児〕23
	" 〔退職被保険者・未就学児〕24
第 6 表	保険者別保険給付状況 療養の給付等 (診療費内訳)	
	〔一般被保険者・全体〕25
	" 〔退職被保険者・全体〕26
	"〔一般被保険者・未就学児以上 65 歳未満〕27
	" 〔一般被保険者・前期高齢者〕28
	" 〔一般被保険者・70 歳以上一般〕29
	"〔一般被保険者・70 歳以上現役並み所得者〕30
	" 〔一般被保険者・未就学児〕31
	" 〔退職被保険者・未就学児〕32
第 7 表	保険者別保険給付状況 (高額療養費)〔一般被保険者・全体〕33
	" 〔退職被保険者・全体〕34
	"〔一般被保険者・未就学児以上 65 歳未満〕35
	" 〔一般被保険者・前期高齢者〕36
	" 〔一般被保険者・70 歳以上一般〕37
	"〔一般被保険者・70 歳以上現役並み所得者〕38
	" 〔一般被保険者・未就学児〕39
	" 〔退職被保険者・未就学児〕40
第 8 表	保険者別診療諸率 (療養の給付等)〔一般被保険者・全体〕41
	" 〔退職被保険者・全体〕42
	"〔一般被保険者・未就学児以上 65 歳未満〕43
	" 〔一般被保険者・前期高齢者〕44
	" 〔一般被保険者・70 歳以上一般〕45

	〔一般被保険者・70歳以上現役並み所得者〕46
	〔一般被保険者・未就学児〕47
	〔退職被保険者・未就学児〕48
第9表	1人当たり診療費(3月~2月)[入院、入院外、歯科](全体)49
	(一般)50
	(退職)51
	(一般被保険者・未就学児以上65歳未満)52
	(一般被保険者・前期高齢者)53
	(一般被保険者・70歳以上一般)54
	(一般被保険者・70歳以上現役並み所得者)55
	(一般被保険者・未就学児)56
	(退職被保険者・未就学児)57
第10表	受診率(3月~2月)[入院、入院外、歯科](全体)58
	(一般)59
	(退職)60
	(一般被保険者・未就学児以上65歳未満)61
	(一般被保険者・前期高齢者)62
	(一般被保険者・70歳以上一般)63
	(一般被保険者・70歳以上現役並み所得者)64
	(一般被保険者・未就学児)65
	(退職被保険者・未就学児)66
第11表	一件当たり日数(3月~2月)[入院、入院外、歯科](全体)67
	(一般)68
	(退職)69
	(一般被保険者・未就学児以上65歳未満)70
	(一般被保険者・前期高齢者)71
	(一般被保険者・70歳以上一般)72
	(一般被保険者・70歳以上現役並み所得者)73
	(一般被保険者・未就学児)74
	(退職被保険者・未就学児)75

第 12 表	一日当たり診療費 (3 月 ~ 2 月) [入院、入院外、歯科] (全体)76
	"	(一般)77
	"	(退職)78
	"	(一般被保険者・未就学児以上 65 歳未満)79
	"	(一般被保険者・前期高齢者)80
	"	(一般被保険者・70 歳以上一般)81
	"	(一般被保険者・70 歳以上現役並み所得者)82
	"	(一般被保険者・未就学児)83
	"	(退職被保険者・未就学児)84
第 13 表	一件当たり診療費 (3 月 ~ 2 月) [入院、入院外、歯科] (全体)85
	"	(一般)86
	"	(退職)87
	"	(一般被保険者・未就学児以上 65 歳未満)88
	"	(一般被保険者・前期高齢者)89
	"	(一般被保険者・70 歳以上一般)90
	"	(一般被保険者・70 歳以上現役並み所得者)91
	"	(一般被保険者・未就学児)92
	"	(退職被保険者・未就学児)93
第 14 表	平成 29 年度 診療費に占める前期高齢者入院費用額割合94
第 15 表	地域差指数95
第 16 表	保険料 (税) 率、調定額 [現年・全体分] 医療分96
	"	介護分97
	"	後期分98
第 17 表	保険料 (税) 一人当たり調定額 [現年・全体分]99
第 18 表	保険料 (税) 一世帯当たり調定額 [現年・全体分]100
第 19 表	保険料 (税) 軽減世帯、一人当たり基準総所得 (医療分 + 介護分 + 後期高齢者支援分) 一般101

第 20 表	保険料（税）収納率・順位〔現年分＋滞納繰越分〕（全体）	102	
	〃	〔現年分＋滞納繰越分〕（一般）	103
	〃	〔現年分＋滞納繰越分〕（退職）	104
	〃	〔現年分〕（全体）	105
	〃	〔現年分〕（一般）	106
	〃	〔現年分〕（退職）	107
	〃	〔滞納繰越分〕（全体）	108
	〃	〔滞納繰越分〕（一般）	109
	〃	〔滞納繰越分〕（退職）	110
第 21 表	基金保有額	111	
第 22 表	レセプト点検調査一人当たり財政効果額・割合（資格点検＋内容点検）	112	
	〃	（資格点検及び内容点検別）	113
第 23 表	保険料（税）現年分収入に対する保健事業費の割合	114	

事業概況

1. 一般状況

(1) 保険者数（平成29年度末）

本県の保険者数は、市町21、国保組合4(歯科医師国保、医師国保、薬剤師国保、建設事業国保)、合計25保険者となっている。

(2) 世帯数及び被保険者数の状況（平成29年度末）

表1で示すとおり、本県の国保世帯数は、219,259世帯となっており前年度に比べて3.25%（7,361世帯）減少している。

世帯数及び被保険者数の推移は、図1で示すとおりとなっている。

世帯数は、平成20年度以降、年々減少している。

被保険者数は、昭和61年度の703,476人をピークに減少していたが、平成10年度に増加に転じた。これは、雇用情勢の悪化等により、社会保険離脱者の加入が増加したことが大きな要因である。その後、後期高齢者医療制度の創設で平成20年度に大きく減少し、その後も減少傾向が続いている。

市郡別の状況は、表2-1で示すとおりとなっている。

人口に占める国保被保険者の加入率は、島原市・雲仙市・南島原市の34.3%を最高に、対馬市の33.6%と続いており、県平均では26.6%となっている。

表1 世帯数及び被保険者数の状況(県計)

年 度		25	26	27	28	29		
総 人 口(人)		1,396,481	1,385,533	1,377,187	1,366,514	1,353,550		
国民健康保険	被保険者数	一般	平均	247,539	235,618	225,368	214,898	202,479
			年度末	239,991	227,218	217,944	206,432	194,625
		退職	平均	27,131	22,855	17,147	11,002	5,716
			年度末	24,036	19,961	13,809	7,773	3,416
		前期	平均	140,288	145,457	148,783	150,166	150,320
			年度末	142,739	146,733	149,190	149,257	149,979
		未就学児	平均	14,523	13,690	12,928	12,136	11,204
			年度末	15,004	14,264	13,459	12,607	11,652
	計	平均	429,481	417,620	404,226	388,202	369,719	
		年度末	421,770	408,176	394,402	376,069	359,672	
	対前年度伸率		-2.46	-3.22	-3.37	-4.65	-4.36	
	世帯数	平 均		245,978	242,377	238,154	232,304	224,292
		年度末		243,114	238,383	234,055	226,620	219,259
対前年度伸率		-1.11	-1.95	-1.82	-3.18	-3.25		
国 保 加 入 率 (%)		30.20	29.46	28.64	27.52	26.57		
1世帯当たり人数(人)		1.73	1.71	1.69	1.66	1.64		
全国	被保険者数(千人)		37,491	36,628	35,543	34,099	32,250	
	対前年度伸率		-3.07	-2.30	-2.96	-4.06	-5.42	
	国保加入率		33.6	32.9	28.0	26.9	25.5	

(注) 総人口 長崎県HP(平成27年度は国勢調査)
 その他のデータは、「国民健康保険事業年報」

図1 世帯数及び被保険者数の推移

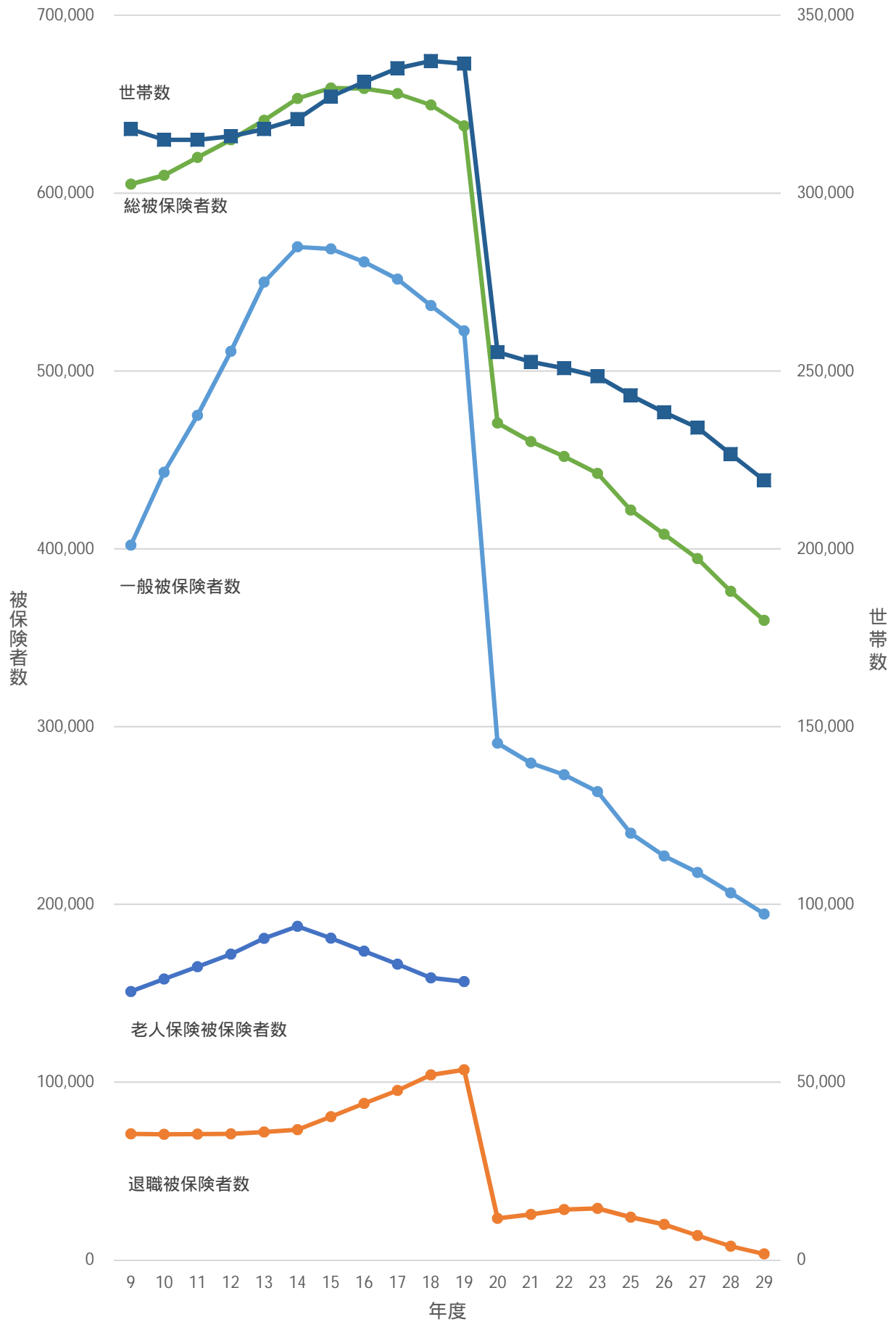
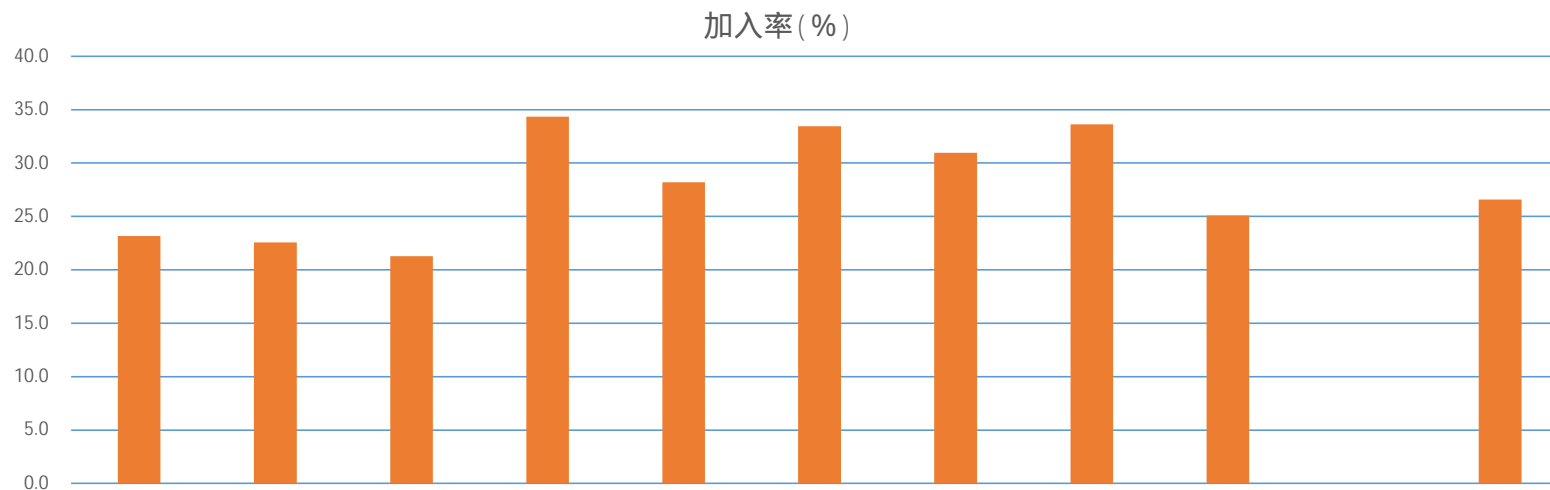


表2 - 1 平成29年度地区別世帯数及び被保険者数の状況



加入率 (%)	23.1	22.6	21.3	34.3	28.2	33.4	30.9	33.6	25.1	-	26.6	
世帯構成 (人)	1.6	1.7	1.6	1.9	1.7	1.6	1.8	1.7	1.6	-	1.6	
世帯数 (年度末) (世帯)	119,787	13,621	16,973	23,983	11,654	11,694	4,643	5,891	208,246	11,013	219,259	
保 険 者 数 人	計 (A)	187,393	22,565	27,730	45,455	19,587	18,347	8,126	10,203	339,406	20,266	359,672
	一般	185,494	22,363	27,410	44,998	19,388	18,105	8,077	10,155	335,990	20,266	356,256
	退職被保険者等 (B)	1,899	202	320	457	199	242	49	48	3,416	-	3,416
	(B) ÷ (A) (%)	1.0	0.9	1.2	1.0	1.0	1.3	0.6	0.5	1.0	-	0.9
総人口 (人)	809,745	100,058	130,365	132,382	69,490	54,897	26,268	30,345	1,353,550	-	1,353,550	
市 郡 別	長佐諫 崎早保 市市市	西西 彼海 杵 市郡	大東 彼村 杵 市郡	島雲南 島仙原 市市市	平松北 松戸浦 市市郡	五南 松島浦 市郡	壱岐 市	対馬 市	市町村 計	組 計	県 計	

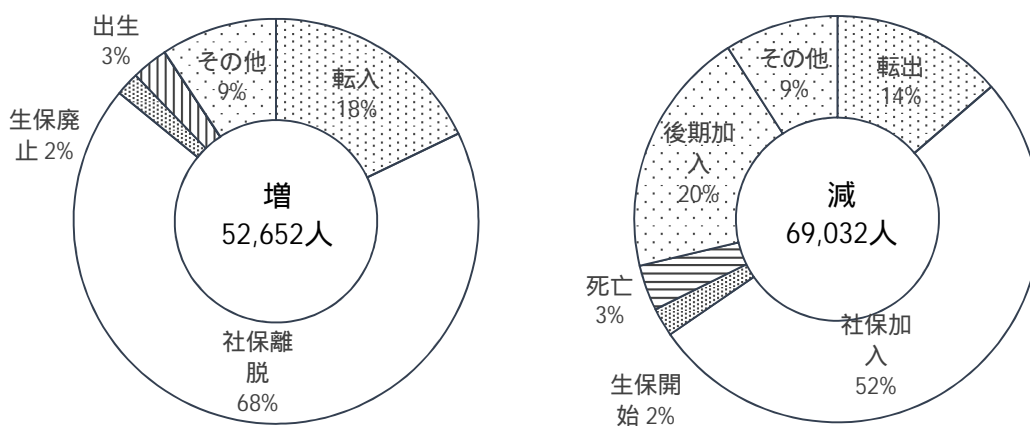
表2-2 年齢階級別被保険者数の状況

保険者	0～4歳	5～9歳	10～14歳	15～19歳	20～24歳	25～29歳	30～34歳	35～39歳	40～44歳	45～49歳	50～54歳	55～59歳	60～64歳	65～69歳	70～75歳	計
長崎市	1,942	2,120	2,281	2,792	3,175	2,947	3,516	3,869	4,777	5,226	5,268	6,813	12,051	25,323	20,227	102,327
佐世保市	1,340	1,512	1,665	1,767	1,716	1,505	2,019	2,359	2,686	2,725	2,654	3,483	6,761	13,620	12,021	57,833
島原市	376	452	449	490	442	396	502	590	650	729	825	1,109	1,820	2,880	2,344	14,054
諫早市	699	751	848	1,015	986	830	1,049	1,243	1,501	1,506	1,636	2,190	4,017	7,751	6,460	32,482
大村市	532	534	521	589	561	601	691	776	966	944	947	1,321	2,686	4,887	2,811	19,367
平戸市	260	289	277	332	253	227	287	336	384	419	520	807	1,401	2,267	1,862	9,921
松浦市	122	159	163	187	160	166	162	257	206	274	299	462	921	1,502	1,088	6,128
対馬市	229	299	323	351	189	206	345	395	450	484	585	918	1,635	2,355	1,618	10,382
壱岐市	183	218	284	332	188	162	272	356	393	415	442	635	1,110	1,820	1,505	8,315
五島市	180	259	306	358	258	216	309	417	476	622	721	1,168	2,109	3,002	2,253	12,654
西海市	136	193	187	240	204	168	231	262	296	329	417	639	1,147	1,926	1,531	7,906
雲仙市	479	476	520	650	426	404	609	674	664	734	1,005	1,272	2,034	2,798	2,051	14,796
南島原市	469	562	638	738	437	436	575	716	852	963	1,055	1,568	2,335	3,570	2,704	17,618
市計	6,947	7,824	8,462	9,841	8,995	8,264	10,567	12,250	14,301	15,370	16,374	22,385	40,027	73,701	58,475	313,783
長与町	171	185	192	233	224	218	272	318	360	424	417	502	964	2,203	1,861	8,544
時津町	148	176	204	228	339	150	226	288	339	366	286	409	769	1,539	1,314	6,781
東彼杵町	43	54	61	66	52	57	76	81	92	104	119	191	327	543	407	2,273
川棚町	63	70	99	91	68	60	108	118	156	154	136	209	431	891	736	3,390
波佐見町	59	73	106	113	85	78	98	128	154	153	176	270	438	737	599	3,267
小値賀町	9	18	13	30	11	14	20	30	28	28	34	92	214	248	172	961
佐々町	94	100	110	105	98	75	113	133	170	137	158	168	345	769	594	3,169
新上五島町	68	91	117	153	84	84	130	165	251	292	326	556	1,042	1,543	1,201	6,103
町計	655	767	902	1,019	961	736	1,043	1,261	1,550	1,658	1,652	2,397	4,530	8,473	6,884	34,488
県計	7,602	8,591	9,364	10,860	9,956	9,000	11,610	13,511	15,851	17,028	18,026	24,782	44,557	82,174	65,359	348,271
割合%	2.18	2.47	2.69	3.12	2.86	2.58	3.33	3.88	4.55	4.89	5.18	7.12	12.79	23.59	18.77	100.00

表3 被保険者の事由別異動状況(県計)と構成比

増の事由	区分	転入	社保離脱	生保廃止	出生	後期離脱	その他	計
	年度							
	25	11,257	41,918	1,236	2,089	32	4,663	61,195
	26	10,645	39,287	1,153	1,984	1	5,436	58,506
	27	12,031	37,239	1,180	1,795	0	5,226	57,471
	28	11,283	35,727	1,170	1,715	1	5,604	55,500
	29	9,409	35,828	997	1,530	8	4,880	52,652
減の事由	区分	転出	社保加入	生保開始	死亡	後期加入	その他	計
	年度							
	25	10,225	37,909	2,307	2,685	12,558	6,368	72,052
	26	10,074	37,268	2,013	2,562	13,423	6,288	71,628
	27	10,200	36,652	1,974	2,488	13,960	5,972	71,246
	28	10,127	37,667	1,695	2,516	14,969	6,893	73,867
	29	9,455	35,683	1,584	2,505	13,554	6,251	69,032
差引増減	区分	転入出	社保離加入	生保廃開	出生死亡	後期離加入	その他	計
	年度							
	25	1,032	4,009	-1,071	-596	-12,526	-1,705	-10,857
	26	571	2,019	-860	-578	-13,422	-852	-13,122
	27	1,831	587	-794	-693	-13,960	-746	-13,775
	28	1,156	-1,940	-525	-801	-14,968	-1,289	-18,367
	29	-46	145	-587	-975	-13,546	-1,371	-16,380

図2 平成29年度被保険者の事由別異動状況[構成比](県計)



2. 財政状況

(1) 決算の状況

平成29年度における本県の国民健康保険事業特別会計の決算状況は、表4、表5及び図3のとおりである。

決算の規模

収入総額2,190億94百万円(前年度2,194億8百万円)、支出総額は2,129億75百万円(前年度2,155億45百万円)であり、前年度に対し収入が、3億14百万円(0.998%)減少し、支出も25億70百万円(0.988%)減少している。

決算収支の状況

収支差引額(形式収支)は、61億18百万円で全25保険者が黒字であり、前年度38億62百万円に対し22億56百万円増加している。

なお、一般会計からの法定外繰入は、15保険者22億75百万円(前年度14保険者22億65百万円)、基金からの繰入は10保険者5億43百万円(前年度14保険者9億21百万円)となっている。

実質収支の状況

決算収支差引額から退職者医療制度にかかる決算額(介護納付金に係る分は、一般と退職の区分がないため一般分とする。)国庫支出金精算額及び未払額を加減調整した実質収支の差引額は、42億57百万円で19保険者が黒字で、前年度34億70百万円に対し7億87百万円(22.70%)増加している。

(2) 収入の状況

収入の状況を見ると、表4のとおりで、保険料(税)は、355億26百万円で前年度に比べて2.6%減少している。

国庫支出金総額は、527億77百万円で前年に比べると0.9%減少しており、国庫支出金の収入に占める割合は、24.1%となっている。

繰越金は、37億93百万円で前年に比べて66.3%増加し、収入に占める割合は1.7%となっている。

(3) 支出の状況

保険給付費は1,301億35百万円となっており、前年度に対して22億86百万円(1.7%)減少している。

後期高齢者支援金は204億58百万円で、前年度に対して3億43百万円の減少、前期高齢者納付金は3億15百万円で前年度に対して30百万円減少している。

また、平成12年度から施行された介護保険制度における介護納付金は84億03百万円で、前年度に対して28百万円(0.3%)増加している。

支出総額に占める構成比はそれぞれ、総務費0.6%、保険給付費61.1%、後期高齢者支援金9.6%、前期高齢者納付金0.1%、介護納付金3.9%、共同事業拠出金22.1%、特定健康診査等事業費0.5%、保健事業費0.7%、その他の支出0.7%となっている。

図3は、平成29年度決算を収入、支出それぞれ構成比で表示したものである。

(4) 退職者医療の収支状況(市町)

退職者医療にかかる収支状況は、表6のとおり。

黒字は16保険者で4億50百万円、赤字は5保険者で44百万円となっている。

黒字額及び赤字額は、それぞれ療養給付費交付金の返還及び追加交付によって、翌年度に精算される。

表4 決算収支の状況(県計)

収入

科 目	平成28年度			平成29年度			伸び率 {(B)/(A)- 1}×100 (%)	
	(A) (千円)	構 成 比 (%)	一人当 たり額 (円)	(B) (千円)	構 成 比 (%)	一 人 当 た り 額 (円)		
保険料 (税)	一般被保険者	32,317,333	14.7	85,677	31,991,870	14.6	87,889	1.0
	退職被保険者	951,424	0.4	86,477	479,984	0.2	83,972	49.6
	介護納付金分	3,201,944	1.5	23,190	3,055,042	1.4	23,993	4.6
	計	36,470,701	16.6	93,948	35,526,896	16.2	96,092	2.6
国 庫 支 出 金	事務費負担金	21,585	0.0	56	20,973	0.0	57	2.8
	療養給付費等負担金	34,803,378	15.9	89,653	35,009,341	16.0	94,692	0.6
	高額医療費共同事業負担金	1,193,591	0.5	3,075	1,134,255	0.5	3,068	5.0
	特定健康診査等負担金	234,443	0.1	604	227,687	0.1	616	2.9
	普通調整交付金	12,503,335	5.7	32,208	12,168,296	5.6	32,912	2.7
	特別調整交付金	4,456,459	2.0	11,480	4,044,327	1.8	10,939	9.2
	出産育児一時補助金	47,023	0.0	121	171,955	0.1	465	265.7
	特別対策費補助金	0	0.0	0	0	0.0	0	0.0
	計	53,259,814	24.3	137,196	52,776,834	24.1	142,749	0.9
療養給付費交付金	4,936,866	2.3	12,717	2,740,354	1.3	7,412	44.5	
前期高齢者交付金	46,343,452	21.1	119,380	50,473,790	23.0	136,519	8.9	
県 支 出 金	高額医療費共同事業負担金	1,171,450	0.5	3,018	1,111,779	0.5	3,007	5.1
	特定健康診査等負担金	230,546	0.1	594	223,689	0.1	605	3.0
	県調整交付金	9,060,000	4.1	23,338	8,850,000	4.0	23,937	2.3
	その他	7,570	0.0	20	9,944	0.0	27	31.4
連合会支出金	0	0.0	0	0	0.0	0	0.0	
共同 事 業 交 付 金	高額医療費共同事業交付金	4,878,637	2.2	12,567	4,556,626	2.1	12,325	6.6
	保険財政共同安定化事業交付金	43,983,110	20.0	113,300	42,562,283	19.4	115,121	3.2
繰 入 金	一般会計市町村補助	9,792,104	4.5	25,224	9,629,850	4.4	26,046	1.7
	基準超過費用	0	0.0	0	0	0.0	0	0.0
	職員給与費等	460,249	0.2	1,186	462,810	0.2	1,252	0.6
	出産育児一時金	406,317	0.2	1,047	345,092	0.2	933	15.1
	財政安定化支援事業	2,429,133	1.1	6,257	2,431,398	1.1	6,576	0.1
	その他	2,265,195	1.0	5,835	2,275,763	1.0	6,155	0.5
	基金等	920,850	0.4	2,372	543,093	0.2	1,469	41.0
	直診勘定	0	0.0	0	0	0.0	0	0.0
計	16,273,848	7.4	41,921	15,688,006	7.2	42,432	3.6	
繰越金	2,280,399	1.0	5,874	3,793,138	1.7	10,260	66.3	
その他の収入	511,727	0.2	1,318	780,909	0.4	2,112	52.6	
合計	219,408,118	100.0	565,191	219,094,248	100.0	592,597	0.1	
収支差引残	3,862,980			6,118,688			58.4	
黒字額(保険者)	3,862,980	(25)		6,118,688	(25)		58.4	
赤字額(保険者)	0	(0)		0	(0)		0.0	

(注)出所:事業年報B表

図3-1 平成29年度決算収入の状況 [構成比] (県計)

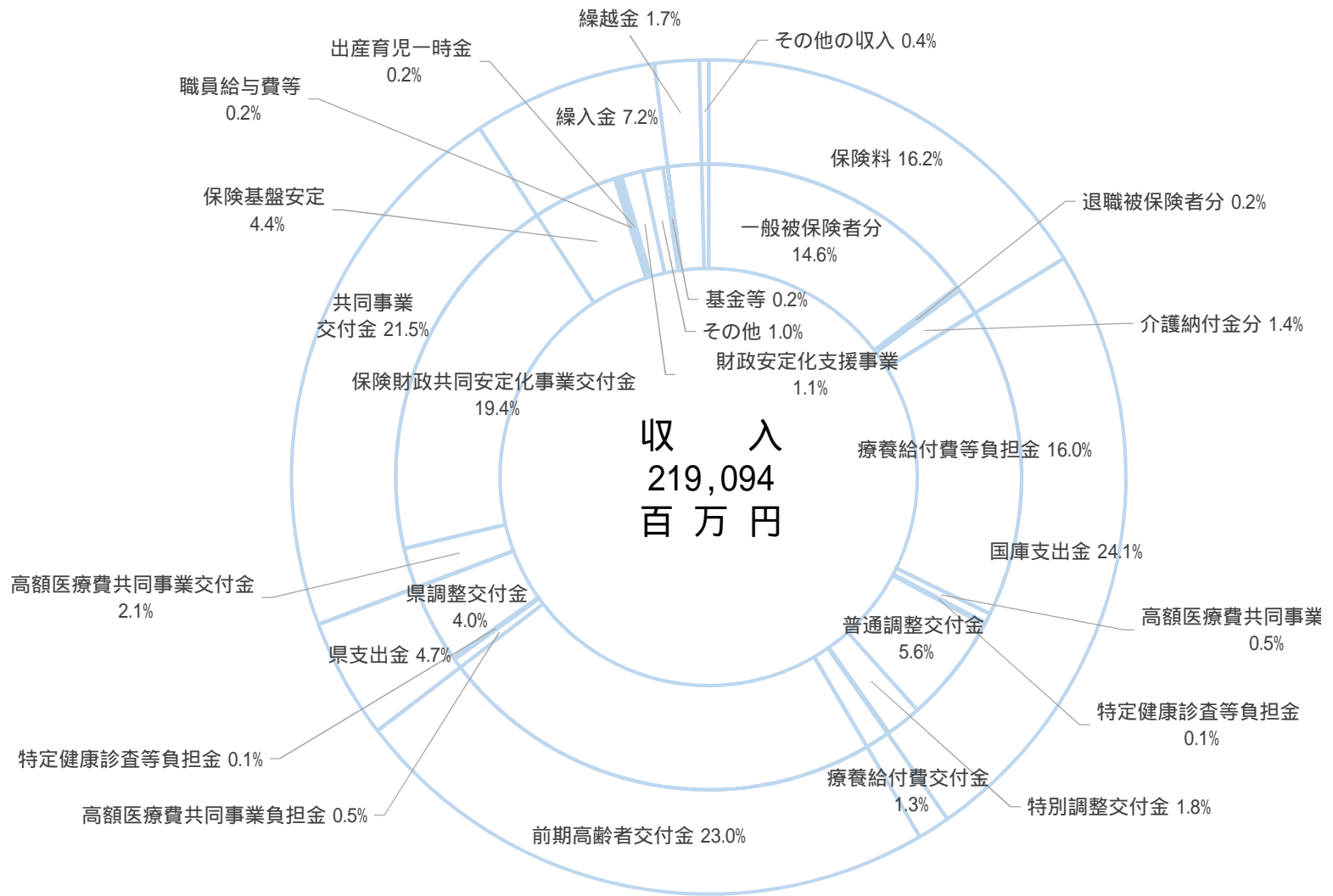


表4 決算収支の状況(県計)

支出

科 目	平成28年度			平成29年度			伸び率 {(B)/(A)- 1}×100 (%)	
	決 算 額 (A) (千円)	構 成 比 (%)	一 人 当 た り 額 (円)	決 算 額 (B) (千円)	構 成 比 (%)	一 人 当 た り 額 (円)		
総 務 費	1,165,635	0.5	3,003	1,293,641	0.6	3,499	11.0	
保 險 給 付 費	療 養 給 付 費	109,163,728	50.6	289,405	109,134,340	299,817	0.0	
	療 養 費	1,286,776	0.6	3,411	1,192,797	3,277	7.3	
	小 計	110,450,504	51.2	292,817	110,327,137	303,094	0.1	
	高 額 療 養 費	16,611,189	7.7	44,038	16,566,374	45,512	0.3	
	高 額 介 護 合 算 療 養 費	7,159	0.0	19	8,076	22	12.8	
	移 送 費	1,692	0.0	4	1,938	5	14.5	
	出 産 育 児 諸 費	670,926	0.3	1,779	568,455	1,562	15.3	
	葬 祭 諸 費	50,940	0.0	135	51,610	142	1.3	
	育 児 諸 費	0	0.0	0	0	0	-	
	そ の 他	94,360	0.0	250	100,908	277	6.9	
	計	127,886,770	59.3	339,042	127,624,498	350,614	0.2	
	退 職 者	療 養 諸 費	3,490,399	1.6	317,251	1,833,375	320,744	47.5
	高 額 療 養 費	662,476	0.3	60,214	362,877	63,484	45.2	
	高 額 介 護 合 算 療 養 費	127	0.0	12	329	58	159.1	
	移 送 費	10,000	0.0	909	0	0	100.0	
	小 計	4,163,002	1.9	378,386	2,196,581	384,286	47.2	
	審 査 支 払 手 数 料	371,399	0.2	957	314,359	850	15.4	
	計	132,421,171	61.4	341,114	130,135,438	351,985	1.7	
	後 期 高 齢 者 支 援 金 等	後 期 高 齢 者 支 援 金	20,800,184	9.7	53,581	20,456,680	55,330	1.7
事 務 費 拠 出 金	1,507	0.0	4	1,476	4	2.1		
計	20,801,691	9.7	53,585	20,458,156	55,334	1.7		
前 期 高 齢 者 納 付 金 等	前 期 高 齢 者 納 付 金	344,041	0.2	886	314,078	850	8.7	
事 務 費 拠 出 金	1,470	0.0	4	1,424	4	3.1		
計	345,511	0.2	890	315,502	853	8.7		
老 人 保 健 金 拠 出 金	医 療 費 拠 出 金	0	0.0	0	17	0	-	
事 務 費 拠 出 金	709	0.0	2	451	1	36.4		
計	709	0.0	2	468	1	34.0		
介 護 納 付 金	8,375,119	3.9	21,574	8,403,013	22,728	0.3		
共 同 事 業 拠 出 金	43,983,110	20.4	113,300	47,147,277	127,522	7.2		
特 定 健 康 診 査 等 事 業 費	1,082,432	0.5	2,788	1,127,100	3,049	4.1		
保 健 事 業 費	431,293	0.2	1,111	1,544,681	4,178	258.2		
直 診 勘 定 繰 出 金	264,902	0.1	682	285,533	772	7.8		
基 金 等 積 立 金	376,010	0.2	969	1,961,665	5,306	421.7		
公 債 費	4,204	0.0	11	1,436	4	65.8		
そ の 他 の 支 出	1,299,046	0.6	3,346	1,428,751	3,864	10.0		
前 年 度 繰 上 充 用 金	148,972	0.1	384	0	0	100.0		
合 計	215,545,138	100.0	555,240	212,975,560	576,047	1.2		

(注)出所:事業年報B表

図3-2 平成29年度決算支出の状況 [構成比] (県計)

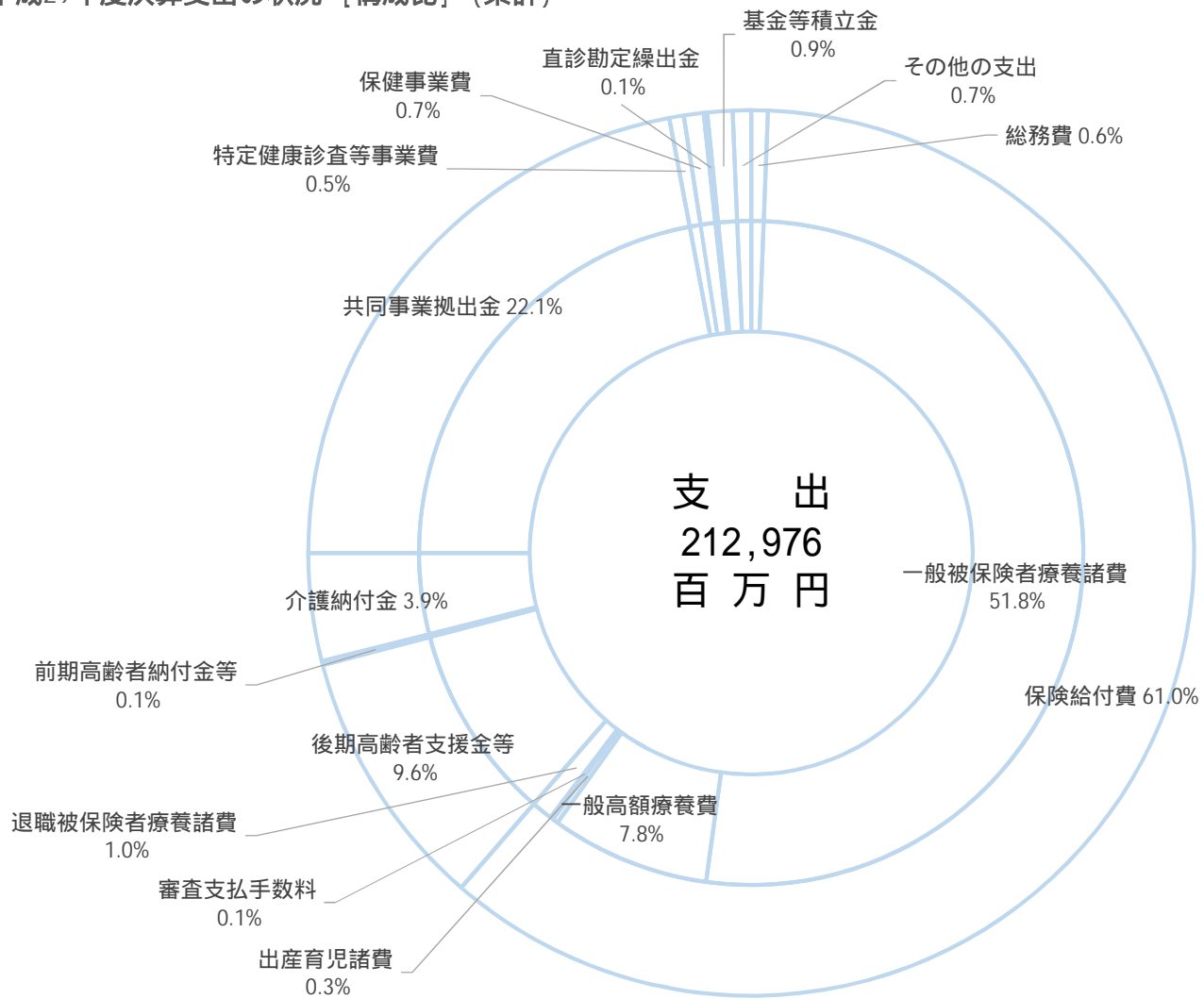


表5 年度別実質収支の状況（県計）

年 度	保 険 者 数	収入決算額	支出決算額	収支差引額 (形式収支)	未払額 (療養の給 付及び療養 費)	国庫支出金 算額	未払額に 係る国庫 支出金の額	一般以外に 係る収支 差引残	実質収支 (一般分) - + + -	実質収支の内訳			
										黒字		赤字	
										保 険 者 数	金 額	保 険 者 数	金 額
25	25	202,042,529	198,651,428	3,391,101	0	807,955	0	66,792	4,132,264	21	4,569,712	4	437,448
26	25	200,383,298	197,656,632	2,726,666	0	480,636	0	1,120,540	3,366,570	22	3,734,534	2	367,964
27	25	226,127,318	223,995,891	2,131,427	0	1,089,680	0	40,105	3,261,212	20	3,683,216	5	422,004
28	25	219,408,118	215,545,138	3,862,980	0	63,293	0	329,972	3,469,715	25	3,862,980	0	0
29	25	219,094,248	212,975,560	6,118,688	0	1,818,123	0	43,248	4,257,317	19	4,776,187	6	518,870

表6 平成29年度退職者医療の収支状況(市町村)

(単位:千円)

歳 入			歳 出		
科 目	金 額 (千円)	構 成 割 合 (%)	科 目	金 額 (千円)	構 成 割 合 (%)
保険料(税)	365,793	13.8	療養諸費	1,833,375	81.9
療養給付費 交付金	2,190,460	82.8	高額療養費	362,877	16.2
繰越金	81,691	3.1	高額介護 合算療養費	329	0.0
その他の収入	7,052	0.3	移送費	0	0.0
			その他の 支出	42,665	1.9
			前年度繰上 充用金	0	0.0
合 計	2,644,996	100.0	合 計	2,239,246	100.0
収支差引額	黒 字	16保険者			
	赤 字	5保険者			
	計	21保険者			

(注) 出所：事業年報E表

3. 保険料（税）の状況

保険料、保険税の採用状況

諫早市、波佐見町及び4国保組合が保険料、その他の19市町が保険税を採用している。

所得割の算出基礎の状況

所得割の算出基礎は、全市町が「旧ただし書き方式」を採用している。

割賦限度額の状況

平成29年度の割賦限度額は、全市町が医療分58万円、後期分19万円、介護分16万円法定限度額であった。

割賦方式の状況

保険料（税）の割賦方式については、長崎市、佐世保市、島原市、諫早市、大村市、平戸市、松浦市、五島市、長与町、時津町及び小値賀町が資産割を除いた3方式、その他の10市町が4方式を採用している。

応能・応益割合の状況

市町における平成29年度の応能・応益の負担割合は、前年度より応能割が0.65ポイント増加し、応能52.95%応益47.05%で、そのうち所得割の比率が52.03%を占めている。

調定額の状況

市町における平成29年度の保険料（税）の調定額は、前年度と比較して1人当たりで1.1%増の89,969円、1世帯当たりで1.4%減少し151,645円であった。

基準総所得の状況

市町における平成29年度の1人当たり基準総所得金額は、前年度より3.3%増加し、500,323円であった。

軽減世帯の状況

軽減世帯の割合は全国に比べかなり高く、6割を超えており、29年度で62.41%である。

限度額超過世帯の状況

限度額超過世帯の割合は全国に比べ低く、平成29年度においては2.03%である。

収納率の状況

本県の収納率は、昭和49年度の97.28%をピークに、59年度の93.14%まで漸減し、その後、平成2年度の95.58%まで順調に伸長した。

しかしながら、雲仙普賢岳噴火災害による島原市及び深江町の3年度以降の低迷に加え、全国的な不況の影響等による所得の伸び悩み等から、低下傾向となっている。そのような中、平成20年度の制度改正により75歳以上の被保険者が後期高齢者医療制度へ移行したことにより、収納率は更に大きく低下したが、その後徐々に上昇し、平成29年度収納率は93.70%である。

なお、本県市町平均収納率の全国での順位は、28年度は22位、29年度においても、22位となっている。

また、29年度の現年度全体において、前年度の収納率を13市町が上回った。

表7 保険料(税)の賦課状況(市町・全体・医療分)

(単位:千円,%)

年度	応能割		応益割		計
	所得割	資産割	均等割	平等割	
22	14,573,999	581,201	9,897,307	4,761,223	29,813,730 100.00
	48.88	1.95	33.20	15.97	
	50.83		49.17		
23	14,630,316	570,346	10,008,924	4,852,374	30,061,960 100.00
	48.67	1.90	33.29	16.14	
	50.56		49.44		
24	14,571,368	502,385	9,889,266	4,818,413	29,781,432 100.00
	48.93	1.69	33.21	16.18	
	50.61		49.39		
25	15,699,373	455,161	9,868,087	4,888,623	30,911,244 100.00
	50.79	1.47	31.92	15.82	
	52.26		47.74		
26	14,757,391	433,463	9,808,706	4,867,934	29,867,494 100.00
	49.41	1.45	32.84	16.30	
	50.86		49.14		
27	14,677,870	403,906	9,714,847	4,893,523	29,690,146 100.00
	49.44	1.36	32.72	16.48	
	50.80		49.20		
28	15,393,179	310,321	9,488,714	4,835,943	30,028,157 100.00
	51.26	1.03	31.60	16.10	
	52.30		47.70		
29	15,257,106	267,968	9,113,339	4,684,603	29,323,016 100.00
	52.03	0.91	31.08	15.98	
	52.95		47.05		

表8 保険料(税)現年度調定額及び基準総所得金額の状況(市町)

(単位:円,%)

区分 年度	1世帯当たり調定額			1人当たり調定額			1人当たり基準総所得金額			
	県		全国	県		全国	県			
	金額	対前 年比	金額	金額	対前 年比	対全 国比	金額	対前年比		
13	146,920	98.5	94.0	156,267	71,863	99.6	90.4	79,512	441,946	95.8
14	141,536	96.3	91.3	154,966	70,338	97.9	88.7	79,321	432,151	97.8
15	140,336	99.2	92.8	151,301	69,741	99.2	89.4	77,991	394,534	91.3
16	143,100	102.0	94.3	151,770	71,918	103.1	91.1	78,959	451,171	114.4
17	141,648	99.0	92.8	152,659	72,175	100.4	89.8	80,352	443,842	98.4
18	140,853	99.4	91.2	154,524	72,958	101.1	88.3	82,580	440,335	99.2
19	145,007	102.9	93.2	155,664	76,295	104.6	90.4	84,367	433,475	98.4
20	131,071	90.4	83.1	157,695	72,988	95.7	80.5	90,625	447,662	103.3
21	131,630	100.4	82.2	160,122	72,269	99.0	79.5	90,908	458,370	102.4
22	134,948	102.5	87.1	154,872	75,986	105.1	85.8	88,578	430,713	94.0
23	136,250	101.0	87.5	155,688	77,970	102.6	87.0	89,666	419,412	97.4
24	137,128	100.6	87.7	156,322	78,610	100.8	86.5	90,882	431,908	103.0
25	138,878	101.3	87.6	158,464	80,463	102.4	86.4	93,175	469,436	108.7
26	140,669	101.3	89.9	156,508	81,290	101.0	87.2	93,203	447,209	95.3
27	137,710	97.9	90.4	152,352	81,885	100.7	88.9	92,124	453,153	101.3
28	153,813	111.7	100.6	152,930	88,969	108.7	94.5	94,140	484,493	106.9
29	151,645	98.6	99.9	151,767	89,969	101.1	94.5	95,239	500,323	103.3

(注意1) 保険料(税)調定額は、退職者を含む全体被保険者。

(注意2) 1人当り基準総所得金額は、調整交付金決定通知より
基準総所得金額(一般分)/一般被保険者数}で算出。

表9 軽減世帯及び限度額超過世帯の状況（市町、全体保険者） (単位:世帯,%)

年度	区分	課税対象 世帯数	軽減世帯数	限度額 超過世帯数
県	19	(100.00) 342,694	(45.46) 155,786	(1.89) 6,491
	20	(100.00) 251,959	(50.56) 127,381	(2.24) 5,645
	21	(100.00) 250,649	(51.48) 129,040	(2.03) 5,085
	22	(100.00) 248,679	(53.23) 132,372	(1.71) 4,247
	23	(100.00) 247,973	(53.71) 133,179	(1.65) 4,094
	24	(100.00) 246,161	(54.37) 133,835	(1.67) 4,110
	25	(100.00) 242,796	(54.59) 132,553	(1.68) 4,083
	26	(100.00) 239,129	(60.43) 144,495	(1.77) 4,225
	27	(100.00) 233,278	(62.26) 145,233	(1.85) 4,308
	28	(100.00) 228,330	(62.10) 141,801	(1.98) 4,530
	29	(100.00) 219,365	(62.41) 136,899	(2.03) 4,449
全 国	18	(100.00) 25,500,425	(36.10) 9,204,842	(4.45) 1,135,362
	19	(100.00) 25,656,464	(36.58) 9,385,542	(4.04) 1,036,301
	20	(100.00) 20,370,950	(37.02) 7,541,300	(3.46) 703,950
	21	(100.00) 19,664,050	(38.48) 7,566,450	(3.13) 615,600
	22	(100.00) 20,527,900	(42.36) 8,694,650	(3.37) 691,450
	23	(100.00) 20,457,500	(43.57) 8,914,350	(3.01) 615,050
	24	(100.00) 20,432,700	(44.44) 9,080,450	(3.06) 625,850
	25	(100.00) 20,313,900	(44.60) 9,060,650	(3.36) 682,600
	26	(100.00) 20,083,250	(50.71) 10,185,000	(2.74) 549,400
	27	(100.00) 19,740,350	(52.67) 10,397,200	(2.34) 462,900
	28	(100.00) 19,253,250	(53.33) 10,268,350	(2.26) 435,100
29	(100.00) 18,509,600	(54.08) 10,010,850	(2.35) 434,150	

県は事業年報B表(2)【『基礎データ』シート参照】

全国は国保実態調査(赤本)P56第1表-1-1より
 課税世帯数・・・P56 第1-1-1 世帯数総数
 軽減世帯数・・・P58 第1-1-1 医療給付分の軽減世帯数総数
 限度額超過世帯数・・・P58～59 医療分・後期分・介護分の賦課
 限度額を超える世帯数の最上値の数

表10 1人当たり調定額及び収納率の状況（現年度分、全体被保険者）

年 度	5	10		22	23	24	25	26	27	28	29		
1人当調定額 (県平均)	65,190	71,669	1人当調定額 (県平均)	87,351	77,546	81,305	84,615	85,920	87,573	94,661	102,283		
収 納 率	長 崎 県	8 市	93.49	92.31	長崎・佐世保	90.08	90.50	90.67	90.76	90.99	91.16	90.97	91.53
		西彼杵郡	96.57	95.07	諫早・大村	91.28	91.87	92.08	92.76	93.40	93.87	94.16	94.80
		東彼杵郡	98.79	98.02	西海・西彼	94.00	94.69	94.81	95.07	95.51	95.72	95.82	95.50
		北高来郡	99.30	98.52	東彼	94.94	95.26	95.50	95.57	96.25	96.72	96.41	96.32
		南高来郡	98.60	97.77	島原・南高	93.65	94.20	94.66	95.31	95.26	95.69	96.28	96.38
		北松浦郡	97.56	96.49	平戸・松浦・北松	94.93	95.65	96.02	96.62	97.09	96.92	96.81	96.86
		南松浦郡	97.96	97.49	五島・南松	93.98	94.60	94.78	94.67	94.95	95.08	95.84	95.53
		壱岐郡	97.80	97.27	壱崎市	94.40	94.78	94.67	94.56	94.66	95.30	94.69	94.78
		対馬島	96.27	94.58	対馬市	91.03	90.30	90.57	90.44	92.31	92.25	92.36	92.66
		町村平均	97.73	96.64	町平均	93.87	94.72	94.99	95.18	95.57	95.77	95.82	95.86
					市平均	91.53	91.96	92.18	92.46	92.79	93.02	93.06	93.46
		市町村平均	95.33	94.08	市町村平均	91.74	92.21	92.46	92.72	93.07	93.29	93.33	93.70
		県平均	95.62	94.48	県平均	92.36	92.79	93.05	93.30	93.63	93.86	93.89	94.27
		全国 (市町村平均)	93.48	91.82	全国 (市町村平均)	88.6	89.39	89.86	90.42	90.95	91.45	91.92	92.45
全国での順位	17	20	全国での順位	11	10	11	11	12	14	22	22		

市町における平成29年度の応能・応益の負担割合は、前年度より応能割が0.65ポイント増加し、応能52.95%応益47.05

図4 1人当たり調定額及び収納率の推移（現年分、全体被保険者）

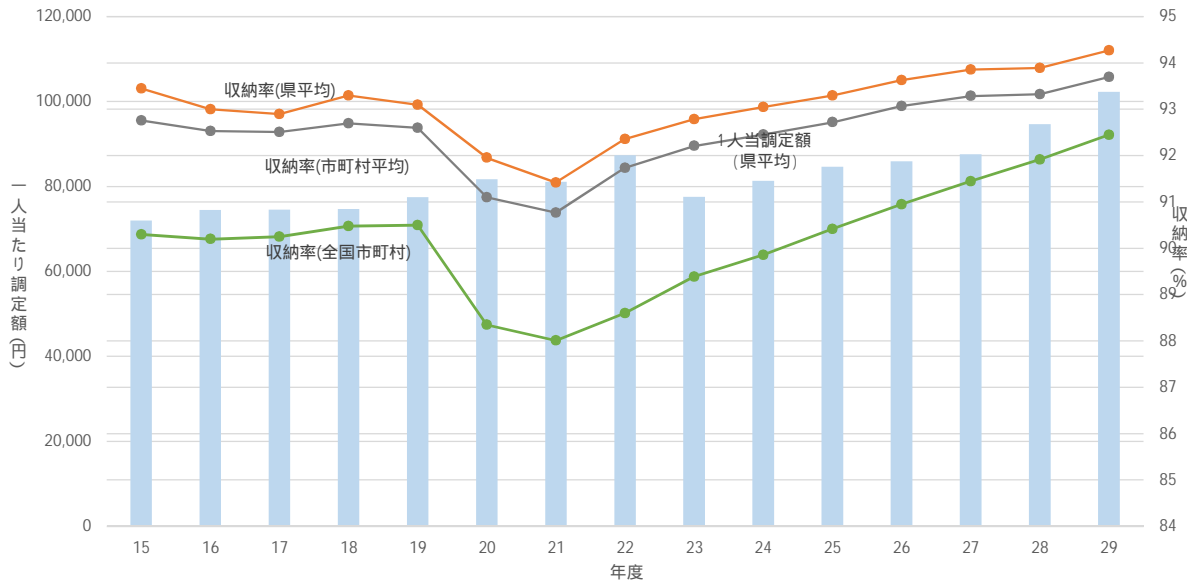


表11 平成29年度国民健康保険料（税）収納状況

（単位：千円，％）

		年度	調定額	収納額	不納欠損額	未収額	居所不明分調定額	収納率
県計	現年分	28	36,747,566	34,498,932	2,055	2,246,579	4,312	93.89
		29	35,732,425	33,603,571	2,355	2,126,499	4,511	94.05
	滞納繰越分	28	9,976,071	1,950,074	812,146	7,213,850	6,959	19.56
		29	9,303,877	1,819,160	748,732	6,735,986	6,596	19.57
	計	28	46,723,637	36,449,006	814,201	9,460,429	11,270	78.03
		29	45,036,302	35,422,730	751,087	8,862,485	11,107	78.67
市町計	現年分	28	33,549,772	31,307,105	2,055	2,240,613	4,312	93.33
		29	32,460,763	30,411,743	2,355	2,046,666	4,511	93.70
	滞納繰越分	28	9,960,613	1,945,989	809,717	7,204,906	6,959	19.55
		29	9,291,575	1,815,743	746,639	6,729,192	6,596	19.56
	計	28	43,510,385	33,253,094	811,772	9,445,519	11,270	76.45
		29	41,752,338	32,227,486	748,995	8,775,858	11,107	77.21
組合計	現年分	28	3,197,794	3,191,828	0	5,966	0	99.81
		29	3,271,661	3,191,828	0	79,834	0	97.56
	滞納繰越分	28	15,458	4,085	2,429	8,944	0	26.43
		29	12,303	3,417	2,092	6,794	0	27.77
	計	28	3,213,252	3,195,913	2,429	14,910	0	99.46
		29	3,283,964	3,195,245	2,092	86,627	0	97.30

表12 平均29年度保険者規模別収納率（市町、現年分）

（単位：％）

被保険者規模	保険者数	全体	一般	退職	被保険者規模	保険者数	全体	一般	退職
1万人未満	12	95.99	95.95	98.12	3千未満	2	97.32	97.27	100.00
					3千以上	3	96.11	96.08	97.40
					5千以上	7	95.78	95.75	97.90
1万人以上	9	93.17	93.11	96.61	1万以上	7	95.34	95.29	98.34
					5万以上	1	91.70	91.60	96.38
					10万以上	1	91.43	91.38	94.78
市町計	21	93.70	93.65	96.90					

表13 保険者1人当たり保険給付費に対する保険料(税)調定額の占める割合(一般被保険者分)

保険者 番 号	区分 保険者名	1人当たり保険給付費 (円)	1人当たり保険料 (税)調定額(円)	割 合 (%)
1	長崎市	453,090	89,504	19.75
2	佐世保市	405,895	96,353	23.73
3	島原市	396,958	94,883	23.90
4	諫早市	442,910	95,668	21.59
5	大村市	398,462	90,489	22.70
7	平戸市	404,506	88,742	21.93
8	松浦市	392,185	84,656	21.58
80	対馬市	363,394	100,467	27.64
81	壱岐市	414,318	93,243	22.50
82	五島市	366,395	82,104	22.40
84	西海市	418,653	92,673	22.13
85	雲仙市	368,556	105,584	28.64
86	南島原市	389,838	92,485	23.72
15	長与町	385,752	104,661	27.13
16	時津町	411,055	86,806	21.11
24	東彼杵町	438,668	89,853	20.48
25	川棚町	460,731	105,099	22.81
26	波佐見町	390,640	103,530	26.50
49	小値賀町	351,508	117,316	33.37
57	佐々町	373,920	87,132	23.30
83	新上五島町	396,401	76,385	19.26
	市町平均	401,135	94,173	23.47
301	歯科国保	225,640	196,648	87.15
302	医師国保	242,344	225,961	93.23
303	薬剤国保	235,816	190,389	80.73
304	建設国保	266,904	122,554	45.91
	組合平均	242,676	183,888	75.77
	県平均	375,782	108,527	28.88

(注1) 1人当たり保険給付費(療養給付費+療養費+高額療養費+出産育児一時金+葬祭費+その他の給付費+後期高齢者支援金+前期高齢者納付金+老健医療費拠出金)

(注2) 割合=(1人当たり保険料(税)調定額÷1人当たり保険給付額)×100

(注3) 出所:事業年報

表14 平成29年度 保険者別1人当たり保険給付費に対する保険料(税)調定額の相関表

保険給付費(円)	保険料(税)調定額(円)																	
	70,000以下	70,000~71,000	71,000~72,000	72,000~73,000	73,000~74,000	74,000~75,000	75,000~76,000	76,000~77,000	77,000~78,000	78,000~79,000	79,000~80,000	80,000~81,000	81,000~82,000	82,000~83,000	83,000~84,000	84,000~85,000	85,000~86,000	
420,001以上																		
420,000																		
415,001~																		
415,000																		
410,001~																		
410,000																		
405,001~																		
405,000																		
400,001~																		
400,000																		
395,001								新上五島町										
395,000																		
390,001~																松浦市		
390,000																		
385,001~																		
385,000																		
380,001~																		
380,000																		
375,001~																		
375,000																		
370,001~																		
370,000																五島市		
365,001~																		
365,000																		
360,001~																		
360,000																		
355,001~																		
355,000																		
350,001~																		
350,000																		
345,001~																		
345,000																		
340,001~																		
340,000																		
335,001~																		
335,000																		
330,001~																		
330,000																		
325,001~																		
280,000																		
270,001~																		
270,000																		
260,001~																		
260,000																		
250,001~																		
250,000																		
240,001~																		
240,000																		
230,001~																		
230,000																		
220,001~																		
220,000																		
210,001~																		
保険者数	0	0	0	0	0	0	0	0	1	0	0	0	0	0	1	0	1	0

保険料(税) 調定額(円)	86,000	87,000	88,000	89,000	90,000	91,000	92,000	93,000	94,000	95,000	96,000	97,000	98,000	99,000	100,000	101,000	102,000	保険者数	
	~ 87,000	~ 88,000	~ 89,000	~ 90,000	~ 91,000	~ 92,000	~ 93,000	~ 94,000	~ 95,000	~ 96,000	~ 97,000	~ 98,000	~ 99,000	~ 100,000	~ 101,000	~ 102,000	以上		
420,001 以上				長崎市 東彼杵町						諫早市							川棚町	4	
420,000																			
415,001 ~							西海市												1
415,000																			
410,001 ~	時津町								苓岐市										2
410,000																			
405,001 ~											佐世保市								1
405,000																			
400,001 ~			平戸市																1
400,000																			
395,001 ~					大村市						島原市								3
395,000																			
390,001 ~																		波佐見町	2
390,000																			
385,001 ~								南島原市										長与町	2
385,000																			
380,001 ~																			0
380,000																			
375,001 ~																			0
375,000																			
370,001 ~		佐々町																	1
370,000																			
365,001 ~																		雲仙市	2
365,000																			
360,001 ~																対馬市			1
360,000																			
355,001 ~																			0
355,000																			
350,001 ~																		小値賀町	1
350,000																			
345,001 ~																			0
345,000																			
340,001 ~																			0
340,000																			
335,001 ~																			0
335,000																			
330,001 ~																			0
330,000																			
325,001 ~																			0

280,000																				0
270,001 ~																				
270,000																			建設国保	1
260,001 ~																				
260,000																				0
250,001 ~																				
250,000																			医師国保	1
240,001 ~																				
240,000																			薬剤師国保	1
230,001 ~																				
230,000																			歯科国保	1
220,001 ~																				
220,000																				0
210,001 ~																				
	1	1	1	2	1	0	2	1	0	1	2	0	0	0	0	1	0	9	25	

表15 平成29年度モデル世帯保険料(税)額試算表

保険者 番号	区分 保険者名	保険料(税)率				モデル世帯 保険料(税)額 (円)
		応能割(%)		応益割(円)		
		所得割	資産割	均等割	平等割	
1	長崎市	8.10	-	24,800	18,400	214,300
2	佐世保市	10.30	-	27,500	27,500	264,500
3	島原市	9.60	-	25,900	23,200	244,900
4	諫早市	9.40	-	29,500	24,300	253,800
5	大村市	8.60	-	23,000	22,000	220,000
7	平戸市	8.73	-	25,800	20,100	228,450
8	松浦市	8.20	-	22,100	19,400	208,700
80	対馬市	8.10	9.00	25,000	26,000	227,900
81	壱岐市	8.60	24.70	22,500	27,000	238,320
82	五島市	8.08	-	20,500	15,700	198,400
84	西海市	7.90	18.00	23,000	22,000	220,300
85	雲仙市	8.60	16.00	26,500	27,000	245,100
86	南島原市	8.10	12.00	24,500	23,500	225,700
	市平均	8.64	3.74	24,662	22,777	230,028
15	長与町	8.10	-	25,600	22,800	221,100
16	時津町	8.10	-	26,100	23,500	223,300
	西彼杵郡平均	8.10	-	25,850	23,150	222,200
24	東彼杵町	7.32	33.80	25,200	21,500	227,180
25	川棚町	10.50	15.00	29,500	27,500	282,500
26	波佐見町	9.20	4.00	26,600	30,000	250,200
	東彼杵郡平均	9.01	17.60	27,100	26,333	253,293
49	小値賀町	8.20	-	26,000	30,000	231,000
57	佐々町	6.50	20.00	23,000	23,000	201,500
	北松浦郡平均	7.35	10.00	24,500	26,500	216,250
83	新上五島町	6.80	20.00	21,000	22,000	199,000
	南松浦郡平均	6.80	20.00	21,000	22,000	199,000
	町村平均	8.09	11.60	25,375	25,038	229,473
	市町村平均	8.43	8.21	24,933	23,638	229,817

【モデル世帯】

所得割対象額 1,500,000 円

資産割対象額 60,000 円

1世帯当たり人数 3人

【市町村一世帯当たり平均】 (出所:平成29年度事業年報B表(2))

所得割対象額 793,993 円

資産割対象額 6,077 円

1世帯当たり人数 1.66人

4. 保険給付の状況

(1) 総医療費の状況

平成29年度の国民健康保険の総医療費は、1,538億円となっており、前年度に比べ26億8,095万円(1.71%)減少した。

内訳は、一般被保険者1,511億円、退職被保険者等26億円であり、それぞれ前年度と比較して、3億1,254万円(0.21%)の減少、23億6,840万円(47.46%)の減少であった。

(2) 被保険者別医療費の状況

一般被保険者

平成29年度の一般被保険者にかかる療養の給付等をみると、件数は、6,323千件で、前年度に比べ122千件(1.9%)減少した。

1件当たり費用額は、23,644円で、前年度に比べ422円(1.81%)増加した。

療養費等を含めた合計では、件数6,532千件で、1件当たり費用額は23,139円であった。

なお、療養の給付等に関する1件当たり費用額の内訳は、入院504,336円、入院外13,889円、歯科12,473円、調剤11,642円、訪問看護65,887円となっている。

退職被保険者等

平成29年度の退職被保険者にかかる療養の給付等をみると、件数は、109千件で、前年度に比べ99千件(47.66%)減少した。

費用額は、25億93百万円で、前年度に比べ23億43百万円(47.47%)減少した。

なお、療養費等を含めた合計では、件数113千件、費用額26億22百万円であった。

(3) その他の給付の状況

平成29年度における出産育児給付は、全保険者が実施しており、件数1,352件、給付額5億67百万円であった。件数は、前年度に比べ240件(15.08%)減少した。

葬祭給付も全保険者が実施しており、件数2,321件、給付額52百万円であった。件数は、前年度に比べ9件(0.39%)増加した。

傷病手当金の給付は、3国保組合が実施し、件数740件、給付額62百万円であった。件数は、前年度に比べ15件減少した。

出産手当金の給付は、1国保組合が実施し、件数2件、給付額126千円であった。

表16 国民健康保険医療費の状況(県計)

(単位:千円)

年度	区分	一般被保険者	退職被保険者等	総医療費
24		148,391,580 (100.21)	12,114,014 (100.24)	160,505,594 (100.21)
25		149,499,510 (100.75)	11,367,697 (93.84)	160,867,207 (100.23)
26		150,810,495 (100.88)	9,504,580 (83.61)	160,315,075 (99.66)
27		154,441,230 (102.41)	7,567,405 (79.62)	162,008,635 (101.06)
28		151,448,038 (98.06)	4,990,439 (65.95)	156,438,477 (96.56)
29		151,135,491 (99.79)	2,622,033 (52.54)	153,757,524 (98.29)
29年度 構成比(%)		98.29	1.71	100.00

(注1) ()は対前年比

(注2) 一般被保険者・退職被保険者等は3~2月診療分(4~3月支給決定分)で集計

出所 事業年報C表(1)、F表(1)

図5 国民健康保険医療費の推移(県計)

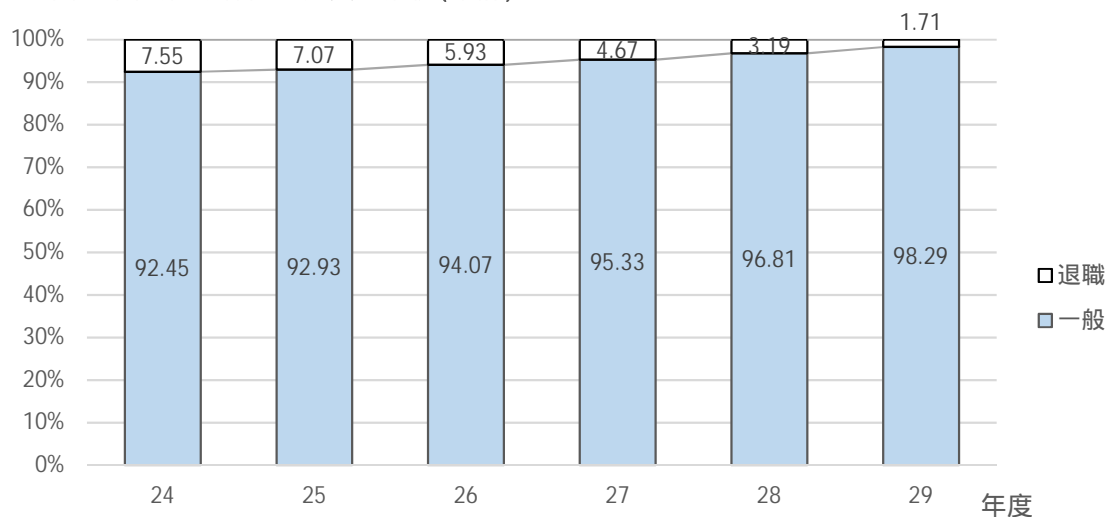


表17 医療給付の状況(県計、一般被保険者)

(単位：件、千円、円)

区分 年度	療養の給付等			療 養 費 等			計		
	件数	費用額	1 件当 費用額	件数	費用額	1 件当 費用額	件数	費用額	1 件当 費用額
24	6,556,022 (99.78)	146,683,412 (100.18)	22,374 (100.40)	206,823 (102.61)	1,708,167 (102.85)	8,259 (100.23)	6,762,845 (99.86)	148,391,579 (100.21)	21,942 (100.34)
25	6,530,104 (99.60)	147,812,721 (100.77)	22,636 (101.17)	207,211 (100.19)	1,686,789 (98.75)	8,140 (98.56)	6,737,315 (99.62)	149,499,510 (100.75)	22,190 (101.13)
26	6,562,505 (100.50)	148,984,503 (100.79)	22,702 (100.30)	220,855 (106.58)	1,825,991 (108.25)	8,268 (101.56)	6,783,360 (100.68)	150,810,494 (100.88)	22,232 (100.19)
27	6,533,567 (99.56)	152,604,778 (102.43)	23,357 (102.88)	227,023 (102.79)	1,836,451 (100.57)	8,089 (97.84)	6,760,590 (99.66)	154,441,229 (102.41)	22,844 (102.75)
28	6,446,127 (98.66)	149,694,203 (98.09)	23,222 (99.42)	217,550 (95.83)	1,753,835 (95.50)	8,062 (99.66)	6,663,677 (98.57)	151,448,038 (98.06)	22,727 (99.49)
29	6,323,347 (98.10)	149,507,520 (99.88)	23,644 (101.81)	208,191 (95.70)	1,627,971 (92.82)	7,820 (97.00)	6,531,538 (98.02)	151,135,491 (99.79)	23,139 (101.81)
29年度 構成比(%)	96.81	98.92	-	3.19	1.08	-	100.00	100.00	-

(注1) () は対前年比

(注2) 3～2月診療分(4～3月支給決定分)で集計

出所 事業年報C表(1)

図6 1件あたりの費用額の推移(県計、一般被保険者)

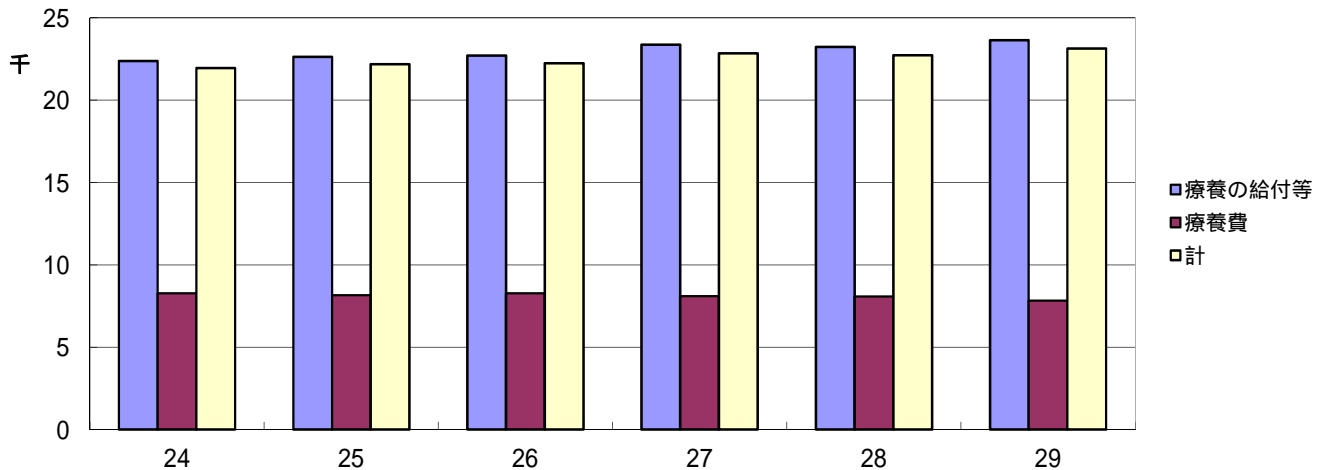


表17-1 1件当たり費用額の内訳(県計、一般被保険者)

(単位：件、千円、円)

区分 年度	入院			入院外			歯科		
	件数	費用額	1件当 費用額	件数	費用額	1件当 費用額	件数	費用額	1件当 費用額
24	135,323 (98.74)	62,570,104 (101.07)	462,376 (102.36)	3,521,579 (99.22)	46,074,645 (99.27)	13,084 (100.05)	696,502 (100.16)	9,157,521 (99.29)	13,148 (99.13)
25	133,423 (98.60)	62,721,007 (100.24)	470,091 (101.67)	3,478,632 (98.78)	46,120,402 (100.10)	13,258 (101.34)	709,157 (101.82)	9,173,221 (100.17)	12,935 (98.38)
26	131,283 (98.40)	63,155,743 (100.69)	481,066 (102.33)	3,463,993 (99.58)	46,321,239 (100.44)	13,372 (100.86)	723,685 (102.05)	9,261,042 (100.96)	12,797 (98.93)
27	131,007 (99.79)	64,396,505 (101.96)	491,550 (102.18)	3,423,795 (98.84)	46,995,809 (101.46)	13,726 (102.65)	728,096 (100.61)	9,131,232 (98.60)	12,541 (98.00)
28	129,572 (98.90)	63,961,844 (99.33)	493,639 (100.43)	3,362,813 (98.22)	46,449,761 (98.84)	13,813 (100.63)	725,228 (99.61)	9,101,940 (99.68)	12,550 (100.07)
29	128,411 (99.10)	64,762,252 (101.25)	504,336 (102.17)	3,275,008 (97.39)	45,488,097 (97.93)	13,889 (100.56)	726,541 (100.18)	9,062,213 (99.56)	12,473 (99.38)
区分 年度	調剤			訪問看護					
	件数	費用額	1件当 費用額	件数	費用額	1件当 費用額			
24	2,196,770 (100.58)	23,964,447 (100.17)	10,909 (99.59)	5,848 (117.08)	380,709 (116.14)	65,101 (99.20)			
25	2,202,590 (100.26)	24,937,821 (104.06)	11,322 (103.79)	6,302 (107.76)	420,362 (110.42)	66,703 (102.46)			
26	2,236,384 (101.53)	25,453,997 (102.07)	11,382 (100.53)	7,160 (113.61)	467,426 (111.20)	65,283 (97.87)			
27	2,242,832 (100.29)	27,281,741 (107.18)	12,164 (106.87)	7,837 (109.46)	517,116 (110.63)	65,984 (101.07)			
28	2,220,108 (98.99)	25,457,328 (93.31)	11,467 (94.27)	8,406 (107.26)	566,036 (109.46)	67,337 (102.05)			
29	2,183,728 (98.36)	25,422,813 (99.86)	11,642 (101.53)	9,659 (114.91)	636,406 (112.43)	65,887 (97.85)			

(注1) ()は対前年比

(注2) 3～2月診療分(4～3月支給決定分)で集計
出所 事業年報C表(3)

表18 医療給付の状況(県計、退職被保険者等)

(単位:件、千円)

年度	区 分	件 数	費 用 額	保険者負担分	一部負担金	他 法 負 担 分	
						他法優先	国保優先
24	療養の給付等	549,550	11,990,799	8,354,335	3,406,987	0	229,476
	療 養 費 等	15,935	123,214	86,700	36,390	0	122
	計	565,485	12,114,010	8,441,035	3,443,377	0	229,598
25	療養の給付等	506,955	11,249,373	7,866,651	3,162,440	0	220,282
	療 養 費 等	15,096	118,323	83,327	34,996	0	0
	計	522,051	11,367,696	7,949,978	3,197,436	0	220,282
26	療養の給付等	423,934	9,401,967	6,574,889	2,641,460	0	185,618
	療 養 費 等	13,026	102,613	72,276	30,337	0	0
	計	436,960	9,504,580	6,647,165	2,671,797	0	185,618
27	療養の給付等	329,829	7,487,943	5,236,744	2,109,975	0	141,224
	療 養 費 等	10,406	79,462	55,906	23,556	0	0
	計	340,235	7,567,405	5,292,650	2,133,531	0	141,224
28	療養の給付等	208,224	4,936,573	3,443,067	1,394,087	0	99,419
	療 養 費 等	7,402	53,867	37,876	15,990	0	0
	計	215,626	4,990,439	3,480,943	1,410,077	0	99,419
29	療養の給付等	108,974	2,593,106	1,809,847	729,577	0	53,682
	療 養 費 等	3,841	28,927	20,296	8,630	0	0
	計	112,815	2,622,033	1,830,144	738,207	0	53,682
	構 成 比 (%)		100.00	69.80	28.15	0.00	2.05

(注1) 3~2月診療分(4~3月支給決定分)で集計
出所 事業年報F表(1)

図7 費用額の推移(県計、退職被保険者等)

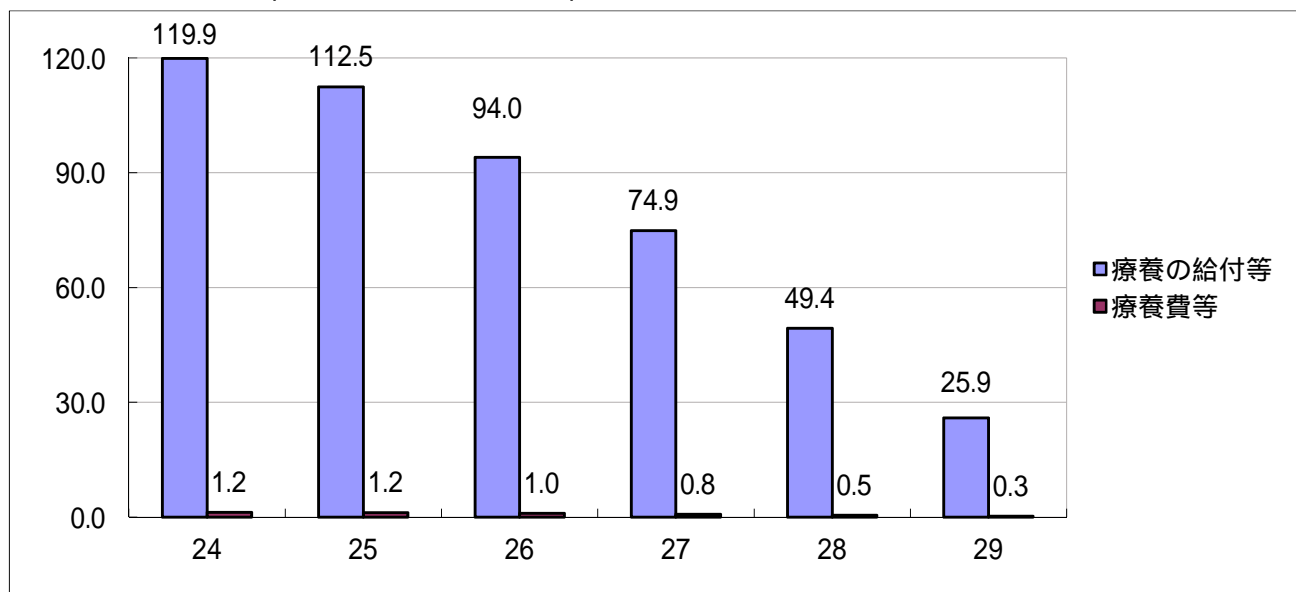


表19 その他の給付状況(県計)

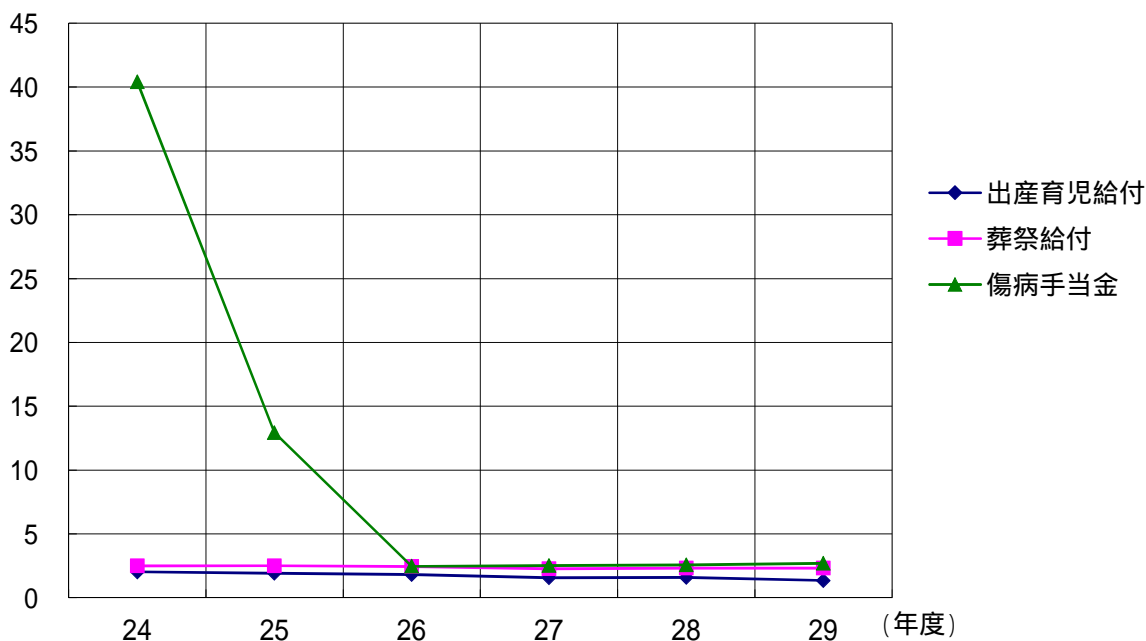
(単位：件、千円)

年 度	出産育児給付 (助産給付)		葬祭給付		傷病手当金 出産手当金ほか		計	
	件数	金額	件数	金額	件数	金額	件数	金額
24	2,027	840,267	2,497	56,680	40,406	210,976	44,930	1,107,923
25	1,922	789,781	2,505	58,650	12,932	138,536	17,359	986,967
26	1,828	765,648	2,435	56,395	2,461	101,492	6,724	923,535
27	1,576	658,309	2,269	51,405	2,522	97,093	6,367	806,807
28	1,592	668,608	2,312	50,920	2,577	94,360	6,481	813,888
29	1,352	566,880	2,321	51,570	2,692	100,908	6,365	719,358

(注1) 4~3月支給決定分
出所 事業年報C表(2)

図8 給付件数の推移(県計)

(千件)



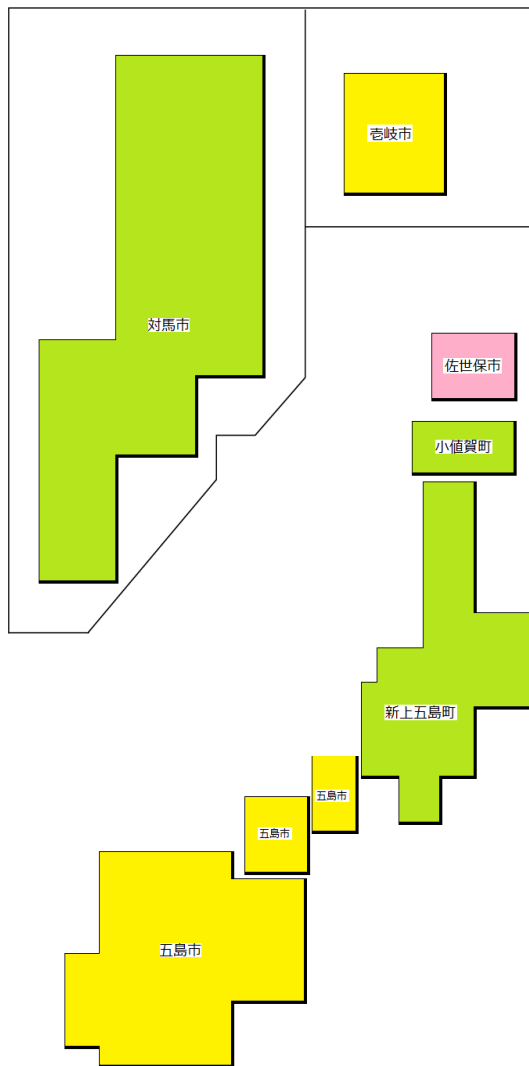
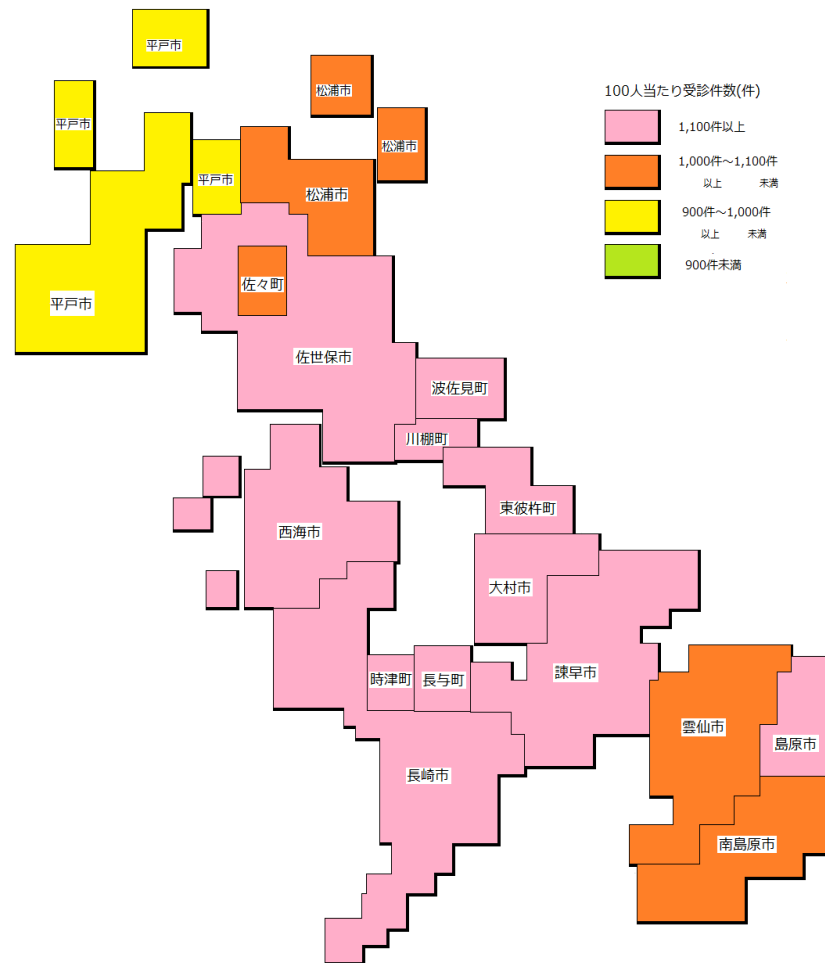


図9-1 受診率(一般)



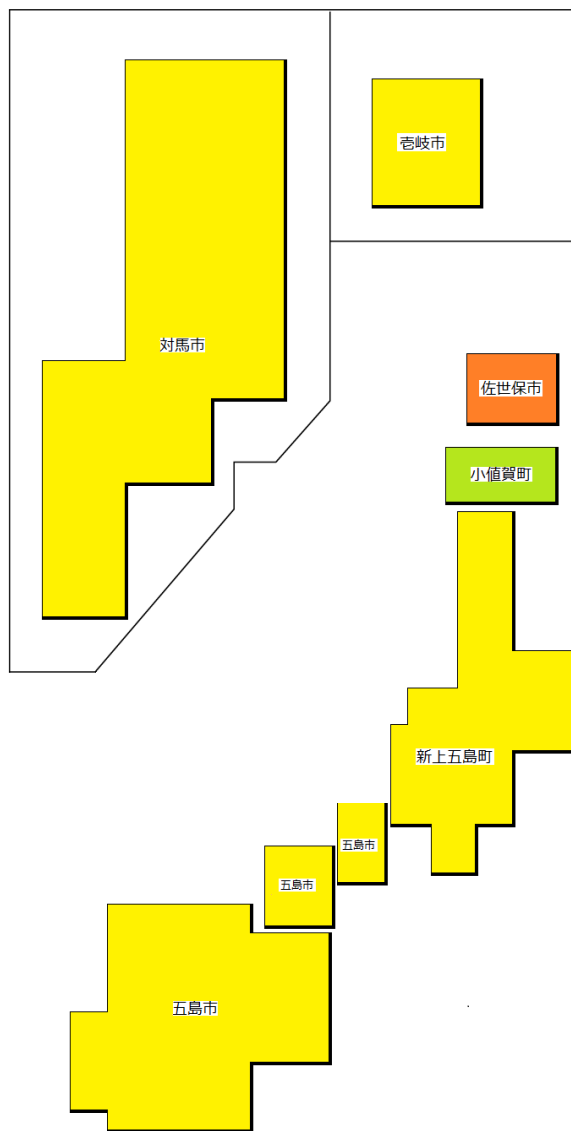
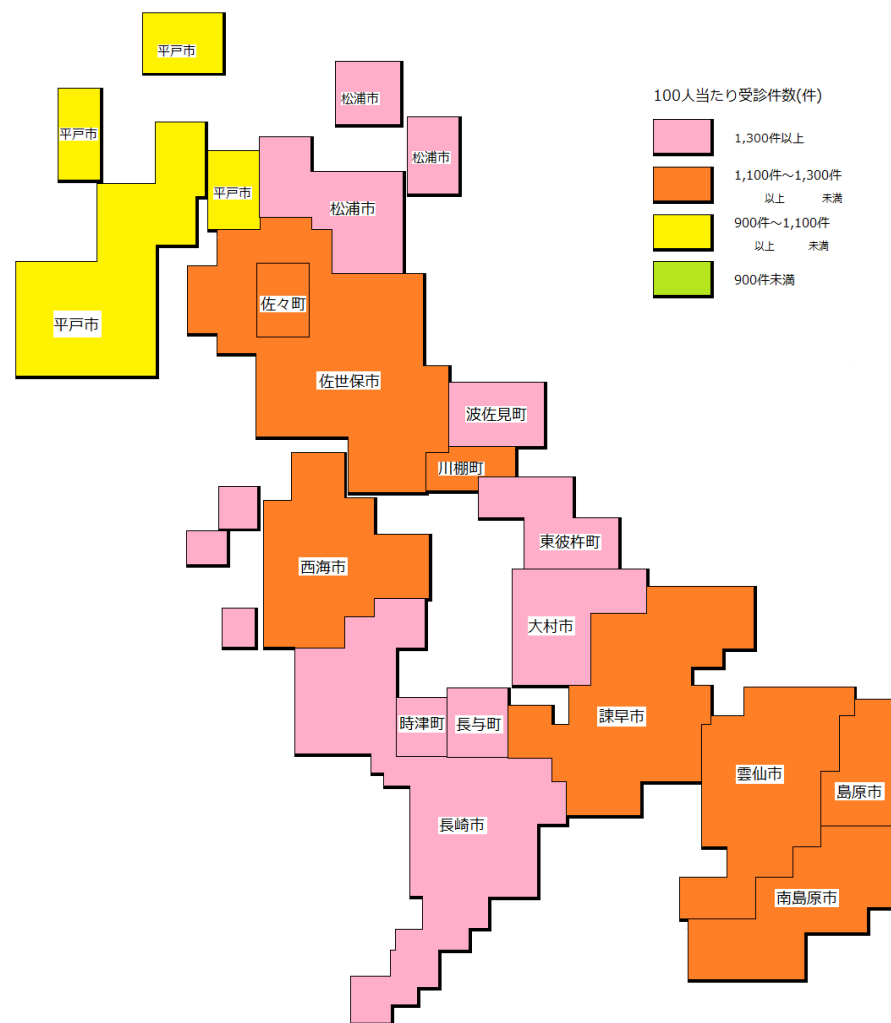


图9-2 受診率（退職）



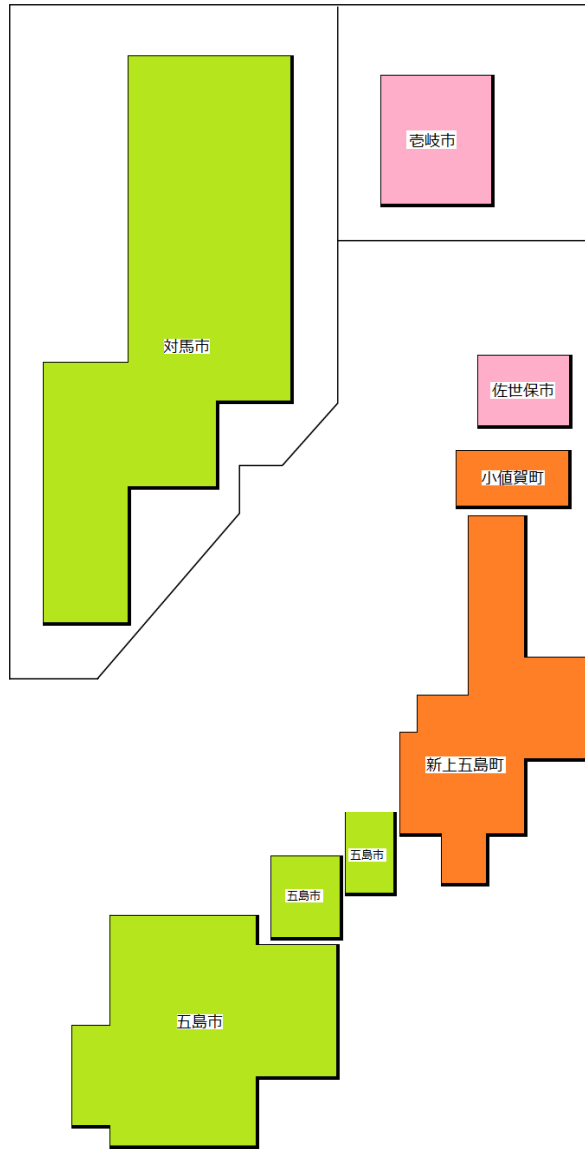
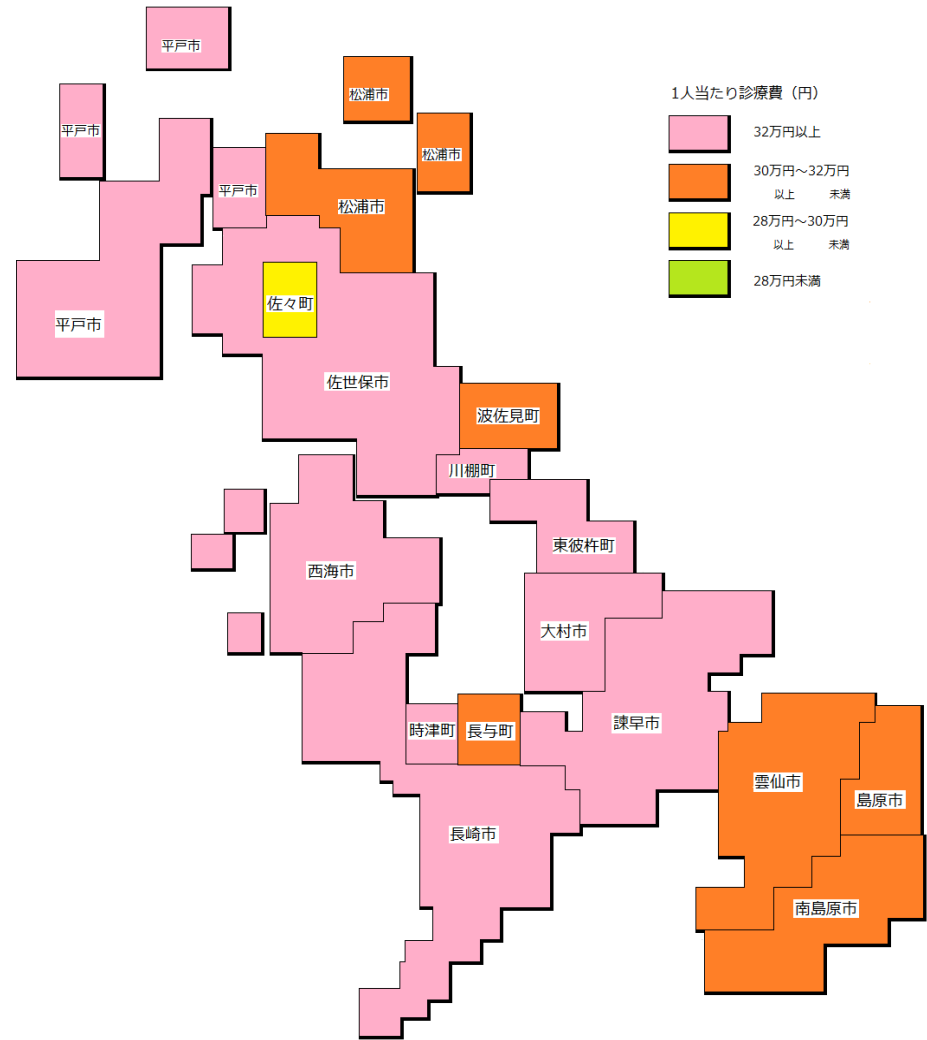


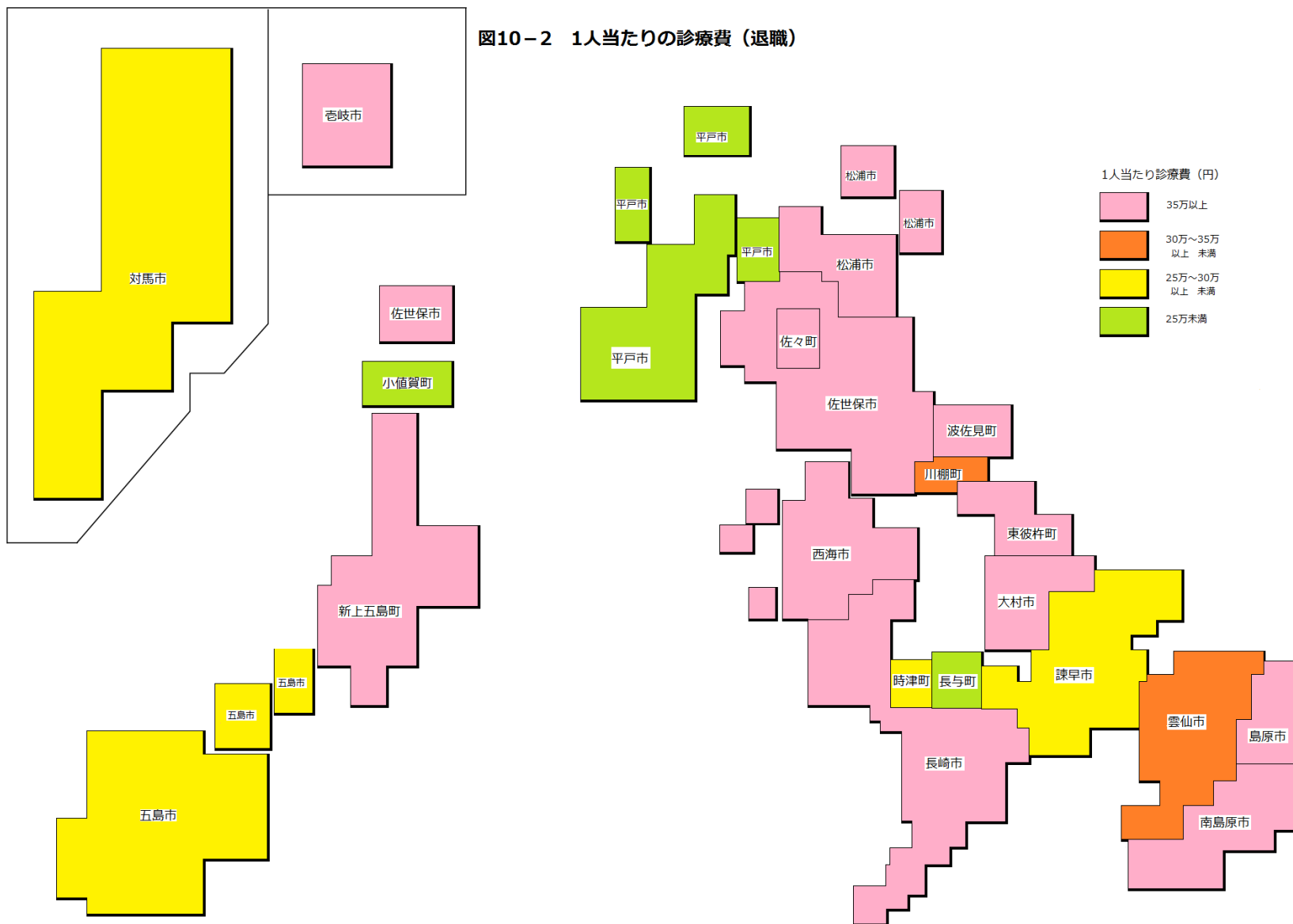
図10-1 1人当たりの診療費（一般）



1人当たり診療費（円）

- 32万円以上
- 30万円～32万円以上 未満
- 28万円～30万円以上 未満
- 28万円未満

図10-2 1人当たりの診療費（退職）



5 . 医療費適正化事業の状況

(1) レセプト点検の状況

平成29年度のレセプト点検の結果状況は表20、給付発生原因関係は表21のとおりである。1人あたりの財政効果額は、前年度に比べて3.8%増加し、2,228円であった。

(2)医療費通知の現状

平成29年度における医療費通知は、県下25保険者全ての保険者が実施した。通知回数については表22のとおりであるが、6回以上の20保険者中、7回実施、8回実施が各1保険者であった。通知内容については、表23のとおりである。

表20 被保険者資格及び請求内容点検の状況

区分 年度	過誤調整割合		被保険者資格関係の点検結果によるもの							
			他保険者のもの		他制度適用のもの		その他		計	
	枚数 (%)	金額 (%)	枚数 (枚)	金額 (千円)	枚数 (枚)	金額 (千円)	枚数 (枚)	金額 (千円)	枚数 (枚)	金額 (千円)
21	1.19	0.61	1,282	16,437	15,936	142,223	17,533	375,992	34,751	534,652
22	1.26	0.62	1,069	24,914	16,262	154,953	16,445	404,020	33,776	583,887
23	1.22	0.62	1,011	25,465	16,448	160,696	16,282	386,944	33,741	573,105
24	1.18	0.58	864	10,663	13,427	142,037	18,164	414,720	32,455	567,420
25	1.21	0.55	730	18,674	16,302	155,674	15,936	336,023	32,968	510,371
26	1.22	0.57	742	10,772	18,319	163,496	13,831	334,051	32,892	508,319
27	1.23	0.55	683	9,400	17,319	155,550	13,918	298,594	31,920	463,544
28	1.09	0.53	859	14,082	17,700	163,569	10,928	256,408	29,487	434,059
29	1.08	0.52	690	18,567	17,206	155,408	8,363	208,250	26,259	382,225

区分 年度	請求内容関係の点検結果によるもの								合計	
	請求点数誤り		診療内容(妥当性)		その他		計			
	枚数 (枚)	金額 (千円)	枚数 (枚)	金額 (千円)	枚数 (枚)	金額 (千円)	枚数 (枚)	金額 (千円)	枚数 (枚)	金額 (千円)
21	16	29	48,793	135,151	3,081	106,857	51,890	242,037	86,641	776,689
22	15	12	53,251	152,491	3,591	74,053	56,857	226,556	90,633	810,443
23	3	3	51,013	165,424	3,119	69,979	54,135	235,406	87,876	808,511
24	1,084	91	48,299	142,879	3,132	58,286	52,515	201,256	84,970	768,676
25	643	76	49,288	159,283	2,910	55,873	52,841	215,232	85,809	725,603
26	0	0	49,774	180,660	3,584	68,114	53,358	248,774	86,250	757,093
27	0	0	49,206	202,765	3,925	72,378	53,131	275,143	85,051	738,687
28	0	0	40,741	204,174	3,098	59,362	43,839	263,536	73,326	697,595
29	0	0	40,973	227,510	2,573	62,993	43,546	290,503	69,805	672,728

表21 給付発生原因の点検結果・財政効果

区分 年度	給付発生原因の点検結果によるもの							
	不正不当利得		交通事故		その他		合計	
	件数 (件)	金額 (千円)	件数 (件)	金額 (千円)	件数 (件)	金額 (千円)	件数 (件)	金額 (千円)
21	871	19,249	1,142	223,706	86	1,562	2,099	244,517
22	1,290	28,341	831	193,558	61	1,264	2,182	223,163
23	1,355	16,744	1,180	209,289	82	855	2,617	226,888
24	1,163	16,933	507	204,966	52	1,970	1,722	223,869
25	1,457	20,004	471	198,640	14	9,761	1,942	228,405
26	1,199	21,650	437	206,183	21	10,657	1,657	238,490
27	1,735	28,093	238	107,562	6	1,905	1,979	137,560
28	1,813	38,236	141	89,274	5	7,785	1,959	135,295
29	2,291	60,391	139	83,540	2	6,901	2,432	150,832

区分 年度	財政効果				
	総額 (千円)	1人あたりの金額			
		資格関係 (円)	請求内容 (円)	返納金 (円)	計 (円)
21	1,021,206	1,141	517	526	2,184
22	1,033,606	1,272	494	486	2,252
23	1,035,399	1,273	523	504	2,300
24	992,545	1,290	457	509	2,256
25	954,008	1,188	501	532	2,221
26	995,583	1,217	596	571	2,384
27	876,247	1,147	681	340	2,168
28	832,890	1,118	679	349	2,146
29	823,560	1,034	786	408	2,228

表22 医療費通知の実施回数(県計)

区分 年度	通知回数					通知保険 者数計
	1回	2回	3～4回	5回	6回以上	
21	1	0	2	0	24	27
22	1	0	2	0	22	25
23	0	0	3	7	15	25
24	0	0	3	0	22	25
25	0	0	3	1	21	25
26	0	0	7	0	18	25
27	0	0	5	0	20	25
28	0	0	5	0	20	25
29	0	0	5	0	20	25

表23 医療費通知の通知内容(県計)

区分 年度	医療費の額以外の通知内容					
	受診年月	受診者名	医療機関 等の名称	入院通院 歯科薬剤	入院日数 通院日数	その他
21	27	27	26	27	27	0
22	25	25	24	25	25	0
23	25	25	24	25	25	0
24	25	25	24	25	25	0
25	25	25	24	25	25	25
26	25	25	24	25	25	25
27	25	25	24	25	25	25
28	25	25	24	25	25	25
29	25	25	24	25	25	25

6 . 保健事業の状況

保健事業費の支出額は、平成29年度においては、14億23百万円で歳出比0.69%、料（税）収納比4.41%であった。

健康教育指導、健康管理促進、健康診査、疾病予防等を内容とする保健事業は、予防と給付の一体的運営をめざす国民健康保険事業のなかで、医療費適正化対策の一環として、近年その重要性が増している。また、平成12年度から、健康日本21及び第4次老人保健事業計画が推進されており、これらの基本理念である健康寿命の延伸及び壮年死亡の減少を図ることを目的とした生活習慣病の一次予防に重点を置いた保健事業の充実強化が求められてきた。

このような中、平成18年6月に制定された医療制度改革関連法により、中高年者の生活習慣病対策のあり方についての見直しが行われ、平成20年度から健診や保健指導（ハイリスクアプローチ）が医療保険者の義務とされた。表25のとおり特定健診については、制度開始の平成20年度以降受診率は向上傾向にあり、平成29年度は39.4%と全国平均36.6%（28年度データ。29年度は未発表。特定保健指導も同様）を上回っている。特定保健指導については、平成29年度終了率は53.7%で、全国平均26.3%を大きく上回っている。

国保保健事業の取り組みにあたっては、特定健診・保健指導を中心とした事業立案が必要とされるとともに、市町衛生部門との緊密な連携を図ることが重要である。

表24 保健事業費の状況 (市町計)

(単位：千円，%)

年度	保健事業費(A)	歳出総額(B)	保険料(税)収納額(C)	(A)/(B)×100	(A)/(C)×100
16	1,177,183	157,292,690	43,032,744	0.75	2.74
17	809,196 (68.74)	163,256,849 (103.79)	43,148,118 (100.27)	0.50	1.88
18	677,254 (83.69)	174,273,678 (106.75)	43,566,187 (100.96)	0.39	1.55
19	615,661 (90.91)	193,665,603 (111.13)	45,053,229 (103.46)	0.32	1.37
20	1,084,179 (176.10)	181,458,423 (93.70)	34,222,895 (75.96)	0.60	3.17
21	1,083,194 (99.90)	181,037,373 (99.80)	33,439,809 (97.70)	0.60	3.24
22	1,160,194 (99.90)	183,495,581 (99.80)	32,378,352 (97.70)	0.63	3.58
23	1,282,943 (110.58)	186,895,435 (101.85)	32,892,655 (101.59)	0.69	3.90
24	1,364,050 (106.32)	192,573,969 (103.04)	32,592,810 (99.09)	0.71	4.19
25	1,323,382 (97.02)	191,804,848 (99.60)	32,864,478 (100.83)	0.69	4.03
26	1,365,450 (103.18)	191,118,363 (99.64)	32,530,884 (98.98)	0.71	4.20
27	1,387,190 (101.59)	217,258,085 (113.68)	32,102,476 (98.68)	0.64	4.32
28	1,358,123 (97.90)	208,666,555 (96.05)	33,253,094 (103.58)	0.65	4.08
29	1,422,809 (104.76)	204,782,770 (98.14)	32,227,486 (96.92)	0.69	4.41

(注) () は対前年度比

図11 保健事業費の推移(県計)

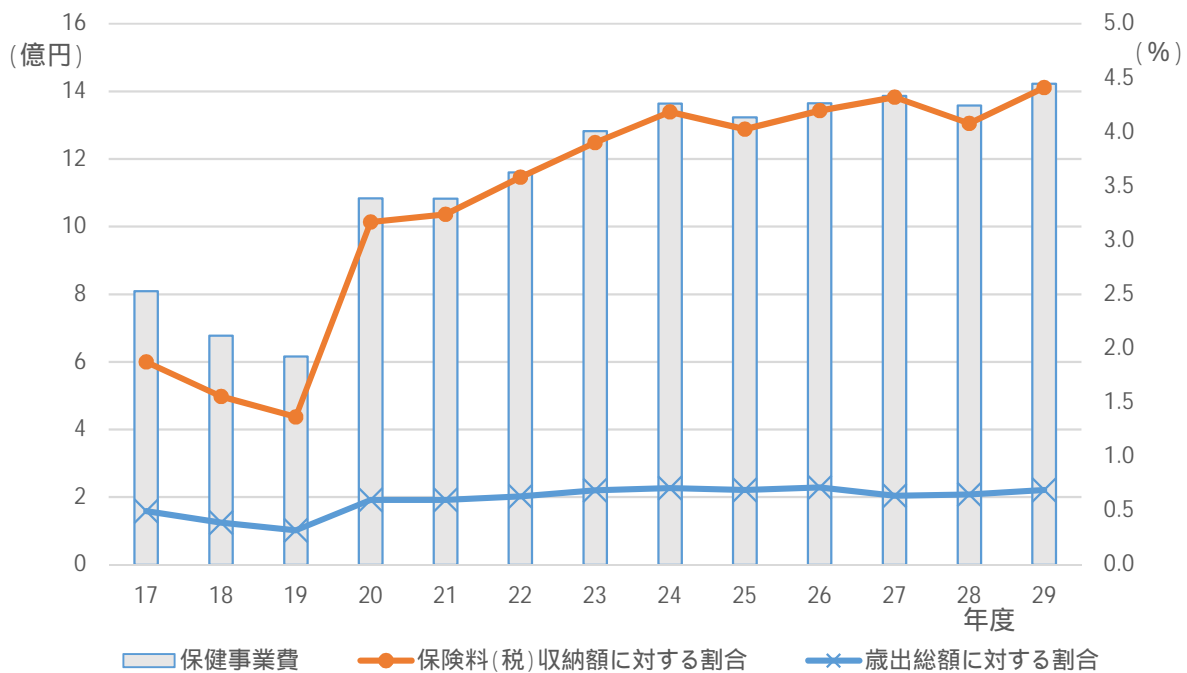


表25 特定健診・特定保健指導の状況(市町国保)

	特定健診			特定保健 指導終了率 (%)	特定保健指導					
	対象者数 (人)	受診者数 (人)	受診率 (%)		動機付支援			積極的支援		
					対象者 (人)	終了者 (人)	終了率 (%)	対象者 (人)	終了者 (人)	終了率 (%)
20年度	289,916	82,091	28.3	27.7	10,256	3,349	32.7	3,750	553	14.2
21年度	285,556	85,609	30.0	35.6	8,800	3,750	42.6	3,519	630	17.9
22年度	281,011	95,048	33.8	33.1	9,053	3,500	38.7	3,744	736	19.7
23年度	277,350	98,561	35.5	37.6	8,931	4,016	45.0	3,890	804	20.7
24年度	275,056	104,629	38.0	45.2	8,836	4,673	52.9	3,619	955	26.4
25年度	273,054	101,059	37.0	48.7	8,136	4,633	56.9	3,197	889	27.8
26年度	268,299	102,594	38.2	49.5	8,160	4,595	56.3	3,099	975	31.5
27年度	261,607	101,067	38.6	52.5	7,998	4,771	59.7	2,759	881	31.9
28年度	251,641	97,003	38.5	53.1	7,637	4,455	58.3	2,447	898	36.7
29年度	242,621	95,487	39.4	53.7	7,678	4,548	59.2	2,381	854	35.9
全国(28) 29未発表	20,648,144	7,552,670	36.6	26.3	654,673	192,719	29.4	212,640	35,542	16.7

表26 保健事業助成実施保険者(その1)

(平成2～21年度)

事業区分	年度	保険者名
(1)国保ヘルスアップ事業 [助成限度額] 先駆的・モデル事業 600万円 受診勧奨者への訪問指導事業 早期介入保健指導事業 利用者数 50人未満 200万円 100人未満 350万円 100人以上 500万円	17	佐々町
	18	島原市 松浦市 雲仙市 佐々町(継続)
	19	島原市(継続) 大村市 松浦市(継続) 西海市 雲仙市(継続) 南島原市
	20	佐々町(継続) (申請なし)
	21	松浦市 松浦市、五島市、南島原市
(2)国保保健指導事業 (助成年数 3年間) [助成限度額] 被保険者数 1万人未満 300万円 5万人未満 500万円 5万人以上 800万円		
(3) - 健康管理センターによる健康管理事業 (助成年数 必要とする年数) [助成限度額] 5年目以下 1,200万円 6年目 900万円 7年目 700万円 8年目以降 500万円	2	小値賀町(継続)
	21	
(3) - 歯科保健センターによる健康管理事業 [助成限度額] 5年目以下 500万円 6年目 300万円 7年目 200万円 8年目以降 100万円		
(3) - 健康管理事業 (助成年数 必要とする年数) [助成限度額] 別に定める額	2	平戸市(国保紐差病院) 琴海町(国保琴海町立病院)
	3	平戸市(国保紐差病院)
	4	平戸市(国保紐差病院)
	5	平戸市(国保紐差病院) 琴海町(国保琴海町立病院)
	6	平戸市(国保紐差病院) 琴海町(国保琴海町立病院)
	7	平戸市(国保紐差病院) 琴海町(国保琴海町立病院)
	8	大瀬戸町(国保松島診療所)
	9	平戸市(国保市民病院)ア 琴海町(国保琴海町立病院)イ
	10	平戸市(国保市民病院)ア 琴海町(国保琴海町立病院)イ
	11	平戸市(国保市民病院)ア
	12	(申請なし)
	(4) 健康総合対策事業(助成年数 2年間) [助成限度額] 一律 500万円	13
14		大村市
15		大村市
(5) 生活習慣病予防対策支援事業 年度途中資格取得者への特定健診保健指導 未受診者に対する受診勧奨 被保険者 1万人未満 300万円 5万人未満 500万円 5万人以上 800万円	21	長崎市、島原市、諫早市、大村市、平戸市、松浦市、長与町、東彼杵町、小値賀町、江迎町、鹿町町、壱岐市、五島市、新上五島町、雲仙市、南島原市
		長崎市、諫早市、大村市、平戸市、東彼杵町、波佐見町、小値賀町、江迎町、鹿町町、壱岐市、五島市、雲仙市、南島原市

表26 保健事業助成実施保険者(その2)

(平成22～24年度)

事業区分	年度	保険者名
<p>(1) 国保ヘルスアップ事業</p> <p>被保険者の健康課題に対し新たな取組を行うなどの、先駆的・モデル的な事業</p> <p>(助成年数 3年間)</p> <p>下記～の事業を3年間で実施し、第三者評価を行う。 被保険者の健康課題と支援対策の明確化 生活習慣病等の発症予防や重症化予防に関する取組 生活習慣病等の予防の視点による健康意識の向上の取組の推進 上記～の取組を推進する国保コーディネーターの配置</p> <p>〔助成限度額〕 各年度600万円</p>	22～	申請なし
<p>(2) 国保保健指導事業</p> <p>必須事業</p> <p>ア 特定健診・特定保健指導未受診者等対策 イ 生活習慣病の1次予防に重点を置いた取組</p> <p>国保一般事業</p> <p>ア 健康教育 イ 健康相談 ウ 保健指導 エ 歯科にかかる保健事業 オ 健康づくりを推進する地域活動等 カ 保険者独自の取組</p> <p>〔助成限度額〕</p> <p>被保険者数 1万人未満 400万円 1～5万人未満 600万円 5～10万人未満 800万円 10万人以上 1,200万円</p>	22	1長崎市、佐世保市、諫早市、大村市、平戸市 波佐見町、佐々町、壱岐市、五島市、雲仙市 南島原市 2諫早市、大村市、波佐見町、壱岐市、五島市 南島原市
	23	1佐世保市、諫早市、大村市、平戸市、波佐見町 佐々町、壱岐市、五島市、雲仙市、南島原市 2諫早市、大村市、波佐見町、壱岐市、五島市 南島原市
	24	1佐世保市、諫早市、大村市、平戸市、長与町 波佐見町、佐々町、壱岐市、五島市、雲仙市 南島原市 2諫早市、大村市、長与町、波佐見町、壱岐市 五島市、南島原市
<p>(3) -</p> <p>健康管理センターによる健康管理事業</p> <p>〔助成限度額〕 別途加算あり</p> <p>5年目以下 1,200万円 6年目 900万円 7年目 700万円 8年目以降 500万円</p>	22～	小値賀町(継続)
<p>(3) -</p> <p>歯科保健センターによる健康管理事業</p> <p>〔助成限度額〕 別途加算あり</p> <p>5年目以下 500万円 6年目 300万円 7年目 200万円 8年目以降 100万円</p>	22～	申請なし
<p>(3) -</p> <p>健康管理事業</p> <p>〔助成限度額〕 別途加算あり</p> <p>診療所 300万円 病院(病床数 100床未満) 400万円 病院(病床数 100床以上) 500万円</p>	22～	申請なし

表26 保健事業助成実施保険者(その3)

(平成25年度)

事業区分	年度	保険者名
<p>(1) 国保保健指導事業</p> <p>必須事業 ア 特定健診・特定保健指導未受診者等対策 イ 特定健診受診者へのフォローアップ ウ 生活習慣病の1次予防に重点を置いた取組</p> <p>国保一般事業 ア 健康教育 イ 健康相談 ウ 保健指導</p> <p>エ 歯科にかかる保健事業 オ 健康づくりを推進する地域活動等 カ 保険者独自の取組</p> <p>〔助成限度額〕 被保険者数 1万人未満 400万円 1～5万人未満 600万円 5～10万人未満 800万円 10万人以上 1,200万円</p>	<p>25</p>	<p>佐世保市、諫早市、大村市、平戸市、長与町 波佐見町、佐々町、壱岐市、五島市、雲仙市 南島原市 長与町、波佐見町、五島市、南島原市</p>
<p>(2) - 健康管理センターによる健康管理事業</p> <p>〔助成限度額〕 別途加算あり 5年目以下 1,200万円 6年目 900万円 7年目 700万円 8年目以降 500万円</p>	<p>25</p>	<p>小値賀町(継続)</p>
<p>(2) - 歯科保健センターによる健康管理事業</p> <p>〔助成限度額〕 別途加算あり 5年目以下 500万円 6年目 300万円 7年目 200万円 8年目以降 100万円</p>	<p>25</p>	<p>申請なし</p>
<p>(2) - 直営診療施設による健康管理事業等</p> <p>〔助成限度額〕 別途加算あり 診療所 300万円 病院(病床数 100床未満) 400万円 病院(病床数 100床以上) 500万円</p>	<p>25</p>	<p>申請なし</p>

表26 保健事業助成実施保険者(その4)

(平成26～27年度)

事業区分	年度	保険者名
<p>1 国保ヘルスアップ事業</p> <p>〔助成限度額〕</p> <p>被保険者数 1万人未満 600万円 1～5万人未満 900万円 5～10万人未満 1,200万円 10万人以上 1,800万円</p>	<p>26</p> <p>27</p>	<p>時津町、沓崎市</p> <p>時津町、佐々町、沓崎市</p>
<p>2 国保保健指導事業</p> <p>(1) 必須事業</p> <p>(a) 特定健診未受診者対策 (b) 特定健診受診者のフォローアップ (特定保健指導未利用者対策) (c) 特定健診受診者のフォローアップ (受診勧奨判定値を超えている者への受診対策) (d) 特定健診受診者のフォローアップ (特定健診継続受診対策) (e) 生活習慣病の1次予防に重点を置いた取組 (早期介入保健指導事業)</p> <p>2国保一般事業</p> <p>(f) 健康教育 (g) 健康相談 (h) 保健指導 (i) 糖尿病性腎症重症化予防 (j) 歯科に係る保健事業 (k) 健康づくりを推進する地域活動等 (l) 保険者独自の取組</p> <p>〔助成限度額〕</p> <p>被保険者数 1万人未満 400万円 1～5万人未満 600万円 5～10万人未満 800万円 10万人以上 1,200万円</p>	<p>26</p> <p>27</p>	<p>佐世保市、諫早市、大村市、平戸市、長与町</p> <p>波佐見町、佐々町、五島市、雲仙市、南島原市</p> <p>長崎市、佐世保市、島原市、諫早市、大村市 平戸市、長与町、波佐見町、五島市、雲仙市 南島原市</p>
<p>3 - (1)</p> <p>健康管理センターによる健康管理事業</p> <p>〔助成限度額〕 別途加算あり</p> <p>5年目以下 1,200万円 6年目 900万円 7年目 700万円 8年目以降 500万円</p>	<p>26～</p>	<p>小値賀町(継続)</p>
<p>3 - (2)</p> <p>歯科保健センターによる健康管理事業</p> <p>〔助成限度額〕 別途加算あり</p> <p>5年目以下 500万円 6年目 300万円 7年目 200万円 8年目以降 100万円</p>	<p>26～</p>	<p>申請なし</p>
<p>3 - (3)</p> <p>直営診療施設による健康管理事業等</p> <p>〔助成限度額〕 別途加算あり</p> <p>診療所 300万円 病院(病床数 100床未満) 400万円 病院(病床数 100床以上) 500万円</p>	<p>26～</p>	<p>申請なし</p>

表26 保健事業助成実施保険者(その5)

(平成28～30年度)

事業区分	年度	保険者名
<p>1 国保ヘルスアップ事業</p> <p>〔助成限度額〕</p> <p>被保険者数 1万人未満 600万円 1～5万人未満 900万円 5～10万人未満 1,200万円 10万人以上 1,800万円</p>	<p>28</p> <p>29</p> <p>30</p>	<p>時津町、佐々町、壱岐市</p> <p>時津町、佐々町</p> <p>時津町</p>
<p>2 国保保健指導事業</p> <p>(1) 必須事業</p> <p>(a) 特定健診未受診者対策 (b) 特定健診受診者のフォローアップ (特定保健指導未利用者対策) (c) 特定健診受診者のフォローアップ (受診勧奨判定値を超えている者への対策) (d) 特定健診受診者のフォローアップ(特定健診継続受診対策) (e) 生活習慣病の1次予防に重点を置いた取組 (早期介入保健指導事業)</p> <p>2国保一般事業</p> <p>(f) 健康教育 (g) 健康相談 (h) 保健指導 (i) 糖尿病性腎症重症化予防 (j) 歯科に係る保健事業 (k) 地域包括ケアシステムを推進する取組 (l) 健康づくりを推進する地域活動等 (m) 保険者独自の取組</p> <p>〔助成限度額〕</p> <p>被保険者数 1万人未満 400万円 1～5万人未満 600万円 5～10万人未満 800万円 10万人以上 1,200万円</p>	<p>28</p> <p>29</p> <p>30</p>	<p>長崎市、佐世保市、島原市、諫早市、大村市</p> <p>平戸市、松浦市、長与町、波佐見町、五島市 雲仙市、南島原市</p> <p>長崎市、佐世保市、島原市、諫早市、大村市 平戸市、松浦市、長与町、波佐見町、壱岐市 五島市、雲仙市、南島原市</p> <p>長崎市、佐世保市、島原市、諫早市、大村市 平戸市、松浦市、長与町、東彼杵町、川棚町 波佐見町、小値賀町、佐々町、壱岐市、 五島市、西海市、雲仙市、南島原市</p>
<p>3 - (1)</p> <p>健康管理センターによる健康管理事業</p> <p>〔助成限度額〕 別途加算あり</p> <p>5年目以下 1,200万円 6年目 900万円 7年目 700万円 8年目以降 500万円</p>	<p>28～</p>	<p>小値賀町(継続)</p>
<p>3 - (2)</p> <p>歯科保健センターによる健康管理事業</p> <p>〔助成限度額〕 別途加算あり</p> <p>5年目以下 500万円 6年目 300万円 7年目 200万円 8年目以降 100万円</p>	<p>28～</p>	<p>申請なし</p>
<p>3 - (3)</p> <p>直営診療施設による健康管理事業等</p> <p>〔助成限度額〕 別途加算あり</p> <p>診療所 300万円 病院(病床数 100床未満) 400万円 病院(病床数 100床以上) 500万円</p>	<p>28～</p>	<p>申請なし</p>

統計表

様式第 19 国民健康保険事業状況報告書（事業年報） A 表集計表

（平成 29 年度）

都道府県番号	4	2	1	2	3
			公	組	計
都道府県名	長崎県				

○ 一般状況

		本年度末現在				
		(再掲) 未就学児	(再掲) 前期高齢者	(再掲) 70歳以上一般	(再掲) 70歳以上現役 並み所得者	
保 険 者 数	25					
世 帯 数	219,259					
被 保 険 者 数	総 数	359,672	11,655	149,979	65,006	3,300
	退職被保険者等	3,416	3			
	一 般 被 保 険 者	356,256	11,652	149,979	65,006	3,300

		年度平均				
		(再掲) 未就学児	(再掲) 前期高齢者	(再掲) 70歳以上一般	(再掲) 70歳以上現役 並み所得者	
世 帯 数	224,292					
被 保 険 者 数	総 数	369,719	11,209	150,320	62,658	3,031
	退職被保険者等	5,716	5			
	一 般 被 保 険 者	364,003	11,204	150,320	62,658	3,031

	本年度末現在	年度平均
介護保険第2号被保険者数	121,358	127,330

	年度平均
標準負担額の減額状況	19,084

被保険者 増減内訳	本年度中増	転 入	社保離脱	生保廃止	出 生	後期高齢者 離脱	そ の 他	計
		9,409	35,828	997	1,530	8	4,880	52,652
	本年度中減	転 出	社保加入	生保開始	死 亡	後期高齢者 加入	そ の 他	計
		9,455	35,683	1,584	2,505	13,554	6,251	69,032

本年度末現在 事務職員数	専 任	兼 任	計
	198	177	375

その他の保険給付 実施保険者数	出産育児給付を実施	葬祭給付を実施	傷病手当金	出産手当金	その他の任意給付
	25	25	3	1	1

一部負担割合 保 険 者 数	法 定 割 合	そ の 他	計	保険料・税 別保険者数	保 険 料	保 険 税
	25	0	25	6	19	

備 考

様式第20 国民健康保険事業状況報告書（事業年報）B表集計表

（平成29年度）

都道府県番号	4	2	1	2	3
都道府県名	長崎県				

○経理状況

1. 収支状況及び資産・負債等の状況

[1] 収入状況及び支出状況

収 入				支 出				
科 目	収入額	(再掲)介護分	(再掲)後期高齢者支援金等分	科 目	支出額	(再掲)介護分	(再掲)後期高齢者支援金等分	
	円	円	円		円	円	円	
保険料入税	一般被保険者分	医療給付費分	24,421,654,641		給 付 費	総務費	1,293,640,741	
		後期高齢者支援金分	7,570,215,641			療養給付費	109,134,340,192	
		介護納付金分	2,948,937,259	2,948,937,259		療養費	1,192,796,711	
		一般被保険者分計	34,940,807,541	2,948,937,259		小計	110,327,136,903	
		医療給付費分	365,792,521			高額療養費	16,566,374,324	
	退職被保険者等分	後期高齢者支援金分	114,191,111			高額介護合算療養費	8,076,103	
		介護納付金分	106,104,619	106,104,619		移送費	1,937,630	
		退職被保険者等分計	586,088,251	106,104,619		出産育児諸費	568,454,987	
		計	35,526,895,792	3,055,041,878		葬祭諸費	51,610,000	
						育児諸費	0	
国庫支出金	事務費負担金	20,972,727	539,185	0	その他	100,907,800		
	療養給付費等負担金	35,009,340,951	2,750,621,042	6,617,724,820	計	127,624,497,747		
	高額医療費共同事業負担金	1,134,255,274			療養給付費療養費	1,833,375,034		
	特定健康診査等負担金	227,687,000			高額療養費	362,877,499		
	普通調整交付金	12,168,296,000	915,837,000	2,181,147,000	高額介護合算療養費	328,581		
	特別調整交付金	4,044,327,000		0	移送費	0		
	出産育児一時金補助金	171,955,000		0	小計	2,196,581,114		
	特別対策費補助金	0	0	0	審査支払手数料	314,358,572		
	計	52,776,833,952	3,666,997,227	8,798,871,820	計	130,135,437,433		
	療養給付費等交付金	2,740,353,888		197,125,755	後期高齢者支援金	20,456,680,278		
都道府県支出金	前期高齢者交付金	50,473,789,769			事務費拠出金	1,475,714		
	高額医療費共同事業負担金	1,111,779,274			計	20,458,155,992	20,458,155,992	
	特定健康診査等負担金	223,689,000			前期高齢者納付金	314,077,871		
	第一号都道府県調整交付金	7,217,799,000	567,901,000		事務費拠出金	1,424,293		
	第二号都道府県調整交付金	1,632,201,000			計	315,502,164		
	広域化等支援基金支出金	0			医療費拠出金	16,562		
連合会支出金	その他	9,944,000	0	0	事務費拠出金	451,413		
	共同事業交付金	4,556,626,131			計	467,975		
	保険財政共同安定化事業交付金	42,562,282,595			介護納付金	8,403,012,840	8,403,012,840	
	保険基盤安定(保険税軽減分)	6,317,206,900	494,190,580		高額医療費共同事業拠出金	4,584,948,131		
	保険基盤安定(保険者支援分)	3,312,643,517	254,085,877		保険財政共同安定化事業拠出金	42,562,282,595		
	基準超過費用	0			その他	46,000		
市町村補助金	職員給与費等	462,810,209			特定健康診査等事業費	1,127,099,602		
	出産育児一時金等	345,092,144			保健事業費	416,392,578		
	財政安定化支援事業	2,431,397,998			健康管理センター事業費	1,189,135		
	その他	2,275,762,523			健康管理センター事業費	1,189,135		
	直診勘定	0			直診勘定繰出金	285,533,000		
	その他の収入	780,908,931			その他の支出	1,428,751,491	2,128,012	2,126,388
小計(単年度収入)	214,758,016,623	8,038,216,562	16,680,404,327	小計(単年度支出)	211,012,459,677	8,405,140,852	20,460,282,380	
				単年度収支差引額	3,745,556,946	-366,924,290	-3,779,878,053	
				単年度黒字額(18)	4,159,282,887			
				単年度赤字額(7)	413,725,941			

基金等繰入金	543,093,178			基金等積立金	1,961,664,786		
繰越金	3,793,138,152			前年度繰上充用金	0		
市町村債(組合債)	0			公債費(組合債費)	1,435,661		
収入合計	219,094,247,953			支出合計	212,975,560,124		
				黒字額(25)	6,118,687,829		
				うち次年度への繰越金	6,053,687,829		
				うち基金等積立金	65,000,000		
				赤字額(0)	0		
				収支差引額	6,118,687,829		
				基金等保有額	6,277,661,832		
				市町村債(組合債)残高	0		

[2] 資産・負債等の状況(年度末現在)

(注) 括弧内には保険者数を記入すること。

資 産		負 債 及 び 純 資 産	
科 目	金額(円)	科 目	金額(円)
基金等保有額	a 6,277,661,832	繰上充用金(当年度赤字額)	e 0
次年度への繰越金	b 6,053,687,829	市町村債(組合債)残高	f 0
貸付金等	c 0	その他の負債	g 0
その他の資産	d 0	負債合計(e+f+g)	0
資産合計(a+b+c+d)	12,331,349,661	純資産(資産合計-負債合計)	12,331,349,661

備考	
----	--

様式20（つづき）

国民健康保険事業状況報告書（事業年報）B表集計表（続）
（平成29年度）

都道府県番号	4	2	1	2	3
都道府県名	長崎県				

○経理状況

2. 保険料（税）収納状況（一般被保険者分）

（円）

保険料（税）	現年分	滞納繰越分	計	調定額	収納額	還付未済額（別掲）	不納欠損額	未収額	居所不明者分調定額
				35,184,534,883	33,149,876,520	25,319,677	2,355,128	2,032,303,235	4,511,400
				8,816,811,504	1,764,099,798	1,511,546	733,109,402	6,319,602,304	6,596,000
				44,001,346,387	34,913,976,318	26,831,223	735,464,530	8,351,905,539	11,107,400

3. 保険給付等支払状況

（円）

△一般被保険者分費▽	療養給付費	計	支払義務額	支払済額	徴収金等	戻入未済額	未払額
			療養費	計	108,905,857,227	109,134,340,192	227,508,434
		現年度分（再掲）	108,905,857,227	109,134,340,192	227,508,434	974,531	0
		計	1,191,045,456	1,192,796,711	1,749,015	2,240	0
		現年度分（再掲）	1,191,045,456	1,192,796,711	1,749,015	2,240	0
	高額療養費		16,544,547,786	16,566,374,324	26,259,041	283,395	4,715,898
	高額介護合算療養費		8,076,103	8,076,103	0	0	0
	移送費		1,937,630	1,937,630	0	0	0
	その他の保険給付費		720,149,217	720,966,277	1,276,000	0	458,940
	後期高齢者支援金		20,456,680,278	20,456,680,278			0
	前期高齢者納付金		314,077,871	314,077,871			0
	老人保健医療費拠出金		16,562	16,562			0
	介護納付金		8,403,012,840	8,403,012,840			0

4. 備考

収 納 率		
現年分	滞納繰越分	計
94.23%	20.02%	79.37%
備考		

様式 2 1 国民健康保険事業状況報告書（事業年報）C表集計表（1）
（平成 29 年度）

都道府県番号	4	2	1	2	3
都道府県名	長崎県				

○ 保険給付状況
1. 医療給付の状況
(1) 全体

療養の給付等	件数	費用額	保険者負担分	一部負担金	他法負担分
	件	円	円	円	円
療養の給付等	6,323,347	149,507,520,131	108,892,198,352	36,017,521,773	4,597,800,006
食事療養・生活療養（再掲）	123,234	4,135,738,503	2,656,260,152	1,374,895,791	104,582,560
食事療養・生活療養	1,425		13,659,310	-13,659,310	0
療養費	2,569	57,055,751	42,609,777	14,184,280	261,694
補装具	5,261	132,947,166	97,631,666	33,038,906	2,276,594
柔道整復師	187,169	1,306,890,963	954,567,243	324,861,411	27,462,309
アンマ・マッサージ	1,553	30,995,536	22,964,190	6,484,492	1,546,854
ハリ・キウウ	10,138	94,486,314	70,660,312	19,126,094	4,699,908
その他	17	3,368,962	2,750,262	618,700	0
小計	206,707	1,625,744,692	1,191,183,450	398,313,883	36,247,359
海外療養費（再掲）	45	2,221,970	1,649,346	572,624	0
移送費	58	2,097,630	2,097,630	0	0
計	6,531,537	151,135,362,453	110,099,138,742	36,402,176,346	4,634,047,365

(2) 前期高齢者分再掲

療養の給付等	件数	費用額	保険者負担分	一部負担金	他法負担分
	件	円	円	円	円
療養の給付等	3,774,200	88,915,026,133	66,218,078,012	20,237,219,260	2,459,728,861
食事療養・生活療養（再掲）	68,840	2,137,089,261	1,328,097,698	713,809,378	95,182,185
食事療養・生活療養	869		8,483,050	-8,483,050	0
療養費	109,353	952,677,107	718,934,232	197,699,177	36,043,698
海外療養費（再掲）	10	131,300	91,910	39,390	0
移送費	35	1,279,000	1,279,000	0	0
計	3,884,457	89,868,982,240	66,946,774,294	20,426,435,387	2,495,772,559

(3) 70歳以上一般分再掲

療養の給付等	件数	費用額	保険者負担分	一部負担金	他法負担分
	件	円	円	円	円
療養の給付等	1,841,082	43,564,854,829	34,658,915,664	7,129,651,491	1,776,287,674
食事療養・生活療養（再掲）	33,818	1,039,822,289	638,868,277	317,792,102	83,161,910
食事療養・生活療養	554		5,360,130	-5,360,130	0
療養費	53,423	507,603,293	407,436,023	65,987,742	34,179,528
海外療養費（再掲）	0	0	0	0	0
移送費	15	414,000	414,000	0	0
計	1,895,074	44,072,872,122	35,072,125,817	7,190,279,103	1,810,467,202

(4) 70歳以上現役並み所得者分再掲

療養の給付等	件数	費用額	保険者負担分	一部負担金	他法負担分
	件	円	円	円	円
療養の給付等	84,917	1,782,617,546	1,242,254,171	470,206,793	70,156,582
食事療養・生活療養（再掲）	1,114	23,219,416	10,678,866	10,898,220	1,642,330
食事療養・生活療養	0		0	0	0
療養費	2,780	25,314,763	17,716,253	5,741,832	1,856,678
海外療養費（再掲）	0	0	0	0	0
移送費	1	20,000	20,000	0	0
計	87,698	1,807,952,309	1,259,990,424	475,948,625	72,013,260

(5) 未就学児分再掲

療養の給付等	件数	費用額	保険者負担分	一部負担金	他法負担分
	件	円	円	円	円
療養の給付等	177,893	2,218,959,618	1,770,377,180	202,768,260	245,814,178
食事療養（再掲）	1,583	14,058,498	6,456,288	5,542,550	2,059,660
食事療養	7		16,500	-16,500	0
療養費	413	6,679,496	5,336,852	1,207,356	135,288
海外療養費（再掲）	6	957,800	766,240	191,560	0
移送費	2	89,620	89,620	0	0
計	178,315	2,225,728,734	1,775,820,152	203,959,116	245,949,466

備考

様式 2 1 - 2 国民健康保険事業状況報告書（事業年報）C表集計表（2）
（平成 2 9 年度）

都道府県番号	4	2	1 公	2 組	3 計
都道府県名	長崎県				

2. 高額療養費の状況

		合 算 分		単 独 分			他法併用分	合 計	現物給付分 (再掲)	
		多数該当分	その他	多数該当分	長期疾病分	入院分				その他
総 数	件 数	14,449	52,191	42,747	26,270	56,152	33,530	23,925	249,264	170,774
	高額療養費(円)	332,110,262	465,805,064	3,970,948,928	2,228,078,767	7,223,785,420	810,607,682	1,513,211,663	16,544,547,786	15,430,643,479
(再掲) 前期 高齢者分	件 数	9,618	49,996	17,356	13,411	37,512	30,405	16,177	174,475	
	高額療養費(円)	184,607,880	379,734,687	1,677,297,450	1,105,850,206	4,585,478,478	629,818,601	633,142,457	9,195,929,759	
(再掲) 70歳以上 一般分	件 数	4,521	46,010	1,145	4,476	22,417	26,481	13,856	118,906	
	高額療養費(円)	43,390,855	271,307,011	91,812,806	296,886,302	2,092,361,658	491,881,074	363,121,079	3,650,760,785	
(再掲) 70歳以上現役 並み所得者分	件 数	181	440	115	145	605	695	263	2,444	
	高額療養費(円)	4,717,877	6,734,644	14,437,449	15,686,173	95,575,234	23,170,877	12,873,663	173,195,917	
(再掲) 未就学児分	件 数	31	60	20	0	278	76	234	699	
	高額療養費(円)	1,485,518	3,394,540	2,019,727	0	23,667,189	1,463,740	56,390,839	88,421,553	
長期高額特定疾病該当者数								1,590 人		

3. 高額介護合算療養費の状況

件 数 (件)	411
給付額 (円)	8,076,103

4. その他の保険給付の状況

	出産育児給付	葬祭給付	傷病手当金	出産手当金	その他任意給付	計
件 数 (件)	1,352	2,321	740	2	1,950	6,365
給付額 (円)	566,880,051	51,570,000	62,082,000	126,000	38,699,800	719,357,851

備 考	
--------	--

様式 2 1 - 3 国民健康保険事業状況報告書（事業年報）C表集計表（3）
（平成 2 9 年度）

都道府県番号	4	2	1	2	3
都道府県名	長崎県				

5. 療養の給付等内訳

(1) 全体

		件数	日数	費用額
診療費	入院	128,411 ^件	2,305,802 ^日	64,762,251,848 ^円
	入院外	3,275,008	5,329,643	45,488,097,374
	歯科	726,541	1,333,813	9,062,212,922
	小計	4,129,960	8,969,258	119,312,562,144
調剤		2,183,728	(2,705,166 枚)	25,422,813,239
食事療養・生活療養		(123,234)	(6,234,986 回)	4,135,738,503
訪問看護		9,659	58,981	636,406,245
合計		6,323,347	9,028,239	149,507,520,131

(2) 前期高齢者分再掲

		件数	日数	費用額
診療費	入院	71,155 ^件	1,193,138 ^日	37,674,357,686 ^円
	入院外	1,954,714	3,271,987	27,594,486,387
	歯科	402,385	733,734	4,992,854,569
	小計	2,428,254	5,198,859	70,261,698,642
調剤		1,342,769	(1,649,491 枚)	16,266,477,535
食事療養・生活療養		(68,840)	(3,183,038 回)	2,137,089,261
訪問看護		3,177	22,859	249,760,695
合計		3,774,200	5,221,718	88,915,026,133

(3) 70歳以上一般分再掲

		件数	日数	費用額
診療費	入院	34,962 ^件	581,930 ^日	18,470,371,869 ^円
	入院外	957,146	1,678,852	13,432,962,303
	歯科	183,496	334,584	2,315,582,742
	小計	1,175,604	2,595,366	34,218,916,914
調剤		663,963	(830,342 枚)	8,179,508,966
食事療養・生活療養		(33,818)	(1,547,751 回)	1,039,822,289
訪問看護		1,515	11,623	126,606,660
合計		1,841,082	2,606,989	43,564,854,829

(4) 70歳以上現役並み所得者分再掲

		件数	日数	費用額
診療費	入院	1,169 ^件	13,812 ^日	652,876,758 ^円
	入院外	43,965	73,293	622,497,632
	歯科	9,702	17,566	114,502,520
	小計	54,836	104,671	1,389,876,910
調剤		30,044	(36,804 枚)	367,271,550
食事療養・生活療養		(1,114)	(34,468 回)	23,219,416
訪問看護		37	208	2,249,670
合計		84,917	104,879	1,782,617,546

(5) 未就学児分再掲

		件数	日数	費用額
診療費	入院	2,266 ^件	14,591 ^日	841,528,810 ^円
	入院外	100,656	157,898	902,577,680
	歯科	12,379	19,103	124,987,080
	小計	115,301	191,592	1,869,093,570
調剤		62,460	(89,636 枚)	324,826,810
食事療養		(1,583)	(22,295 回)	14,058,498
訪問看護		132	898	10,980,740
合計		177,893	192,490	2,218,959,618

備考

様式第 2 3

国民健康保険退職者医療事業状況報告書(退職者医療事業年報) E表集計表

退職者医療にかかる一般状況・経理状況

(平成 2 9 年度)

都道府県番号	4	2	1	2	3
都道府県名	長崎県				

○一般状況

		本年度末現在	
			(再掲) 未就学児
世帯数	単独世帯	1,734	
	混合世帯	1,129	
退職被保険者等数	退職被保険者	2,919	
	被扶養者	497	3
	計	3,416	3

		年度平均	
			(再掲) 未就学児
世帯数	単独世帯	2,882	
	混合世帯	1,721	
退職被保険者等数	退職被保険者	4,705	
	被扶養者	1,011	5
	計	5,716	5

○経理状況

1. 収入状況及び支出状況

収 入		支 出		
科 目	収 入 額 (円)	科 目	支 出 額 (円)	
保険料(税) 医療給付費分	365,792,521	医 療 給 付 費	療養給付費	1,813,042,628
療養給付費交付金	2,190,459,686		療養費	20,332,406
繰越金	81,690,993		小計	1,833,375,034
その他の収入	7,052,305		高額療養費	362,877,499
合 計	2,644,995,505		高額介護合算療養費	328,581
			移送費	0
			計	2,196,581,114
			その他の支出	42,664,754
			前年度繰上充用金	0
			合 計	2,239,245,868

2. 保険料(税) 収納状況

	調 定 額	収 納 額	還付未済額(別掲)	不 納 欠 損 額	未 収 額	居所不明者分調定額
現 年 分	547,890,099	530,929,849	98,449	0	16,960,250	0
滞納繰越分	487,065,660	55,059,953	0	15,622,154	416,383,553	0
計	1,034,955,759	585,989,802	98,449	15,622,154	433,343,803	0

3. 医療給付支払状況

		支払義務額	支払済額	徴収金等	戻入未済額	未 払 額
療養給付費	計	1,809,901,903	1,813,042,628	3,140,725	0	0
	現年度分(再掲)	1,809,901,903	1,813,042,628	3,140,725	0	0
療 養 費	計	20,241,681	20,332,406	90,725	0	0
	現年度分(再掲)	20,241,681	20,332,406	90,725	0	0
高 額 療 養 費		362,213,688	362,877,499	663,811	0	0
高額介護合算療養費		328,581	328,581	0	0	0
移 送 費		0	0	0	0	0

4. 備考

収 納 率	現 年 分	滞納繰越分	計
		96.90%	11.30%
備 考			

退職者医療にかかる医療給付状況

(平成 29 年度)

都道府県番号	4	2	1	2	3
都道府県名	長崎県				

○ 保険給付状況

1. 医療給付の状況

(1) 全体

	件数	費用額	保険者負担分	一部負担金	他法負担分
療養の給付等	108,974	2,593,100,942	1,809,847,403	729,571,361	53,682,178
食事療養(再掲)	1,832	54,883,898	33,107,896	20,957,992	818,010
食事療養	14		54,500	-54,500	0
診療費	106	504,602	353,221	151,381	0
補装具	115	2,587,950	1,805,192	782,758	0
柔道整復師	3,339	23,605,619	16,523,366	7,082,253	0
アンマ・マッサージ	26	435,885	305,117	130,768	0
ハリ・キュウ	241	1,792,550	1,254,785	537,765	0
その他	0	0	0	0	0
小計	3,827	28,926,606	20,241,681	8,684,925	0
海外療養費(再掲)	1	4,430	3,101	1,329	0
移送費	0	0	0	0	0
計	112,815	2,622,027,548	1,830,143,584	738,201,786	53,682,178

(2) 未就学児分再掲

	件数	費用額	保険者負担分	一部負担金	他法負担分
療養の給付等	87	548,670	438,936	44,284	65,450
食事療養(再掲)	0	0	0	0	0
食事療養	0		0	0	0
療養費	0	0	0	0	0
海外療養費(再掲)	0	0	0	0	0
移送費	0	0	0	0	0
計	87	548,670	438,936	44,284	65,450

2. 高額療養費の状況

	件数	合算分		単独分			他法併用分	合計	現物給付分(再掲)	
		多数該当分	その他	多数該当分	長期疾病分	入院分				その他
総数		451	156	925	949	903	201	172	3,757	2,911
	高額療養費(円)	10,906,581	4,689,025	91,926,006	80,660,772	144,600,328	5,448,296	23,982,680	362,213,688	335,414,165
(再掲)	件数	0	0	0	0	0	0	0	0	0
未就学児分	高額療養費(円)	0	0	0	0	0	0	0	0	0
長期高額特定疾病該当者数								40人		

3. 高額介護合算療養費の状況

件数(件)	8
給付額(円)	328,581

備考	
----	--

様式 24-2 国民健康保険退職者医療事業状況報告書(退職者医療事業年報) F表集計表(2)
 退職者医療にかかる医療給付状況
 (平成29年度)

都道府県番号	4	2	1 公	2 組	3 計
都道府県名	長崎県				

4. 療養の給付等内訳

(1) 全体

		退職被保険者分			被扶養者分		
		件数	日数	費用額	件数	日数	費用額
診療費	入院	1,695	28,593	913,004,555	195	3,000	115,190,349
	入院外	47,092	76,983	773,082,690	8,898	14,414	130,712,140
	歯科	10,990	20,491	134,581,730	2,211	3,856	25,781,170
	小計	59,777	126,067	1,820,668,975	11,304	21,270	271,683,659
	調剤	31,815	(38,453 枚)	370,801,170	5,927	(7,308 枚)	65,329,630
	食事療養	(1,639)	(75,314 回)	49,740,690	(193)	(7,877 回)	5,143,208
	訪問看護	105	691	7,014,920	46	259	2,718,690
	合計	91,697	126,758	2,248,225,755	17,277	21,529	344,875,187

(2) 未就学児分再掲

		被扶養者分		
		件数	日数	費用額
診療費	入院	0	0	0
	入院外	39	47	238,160
	歯科	15	21	122,250
	小計	54	68	360,410
	調剤	33	(41 枚)	188,260
	食事療養	(0)	(0 回)	0
	訪問看護	0	0	0
	合計	87	68	548,670

備考	
----	--

様式第 19 国民健康保険事業状況報告書（事業年報） A 表集計表

（平成 29 年度）

都道府県番号	4	2	1 公	2 組	3 計
都道府県名	長崎県				

○ 一般状況

		本年度末現在				
		(再掲) 未就学児	(再掲) 前期高齢者	(再掲) 70歳以上一般	(再掲) 70歳以上現役 並み所得者	
保 険 者 数	21					
世 帯 数	208,246					
被 保 険 者 数	総 数	339,406	10,540	146,875	64,401	2,928
	退職被保険者等	3,416	3			
	一 般 被 保 険 者	335,990	10,537	146,875	64,401	2,928

		年度平均				
		(再掲) 未就学児	(再掲) 前期高齢者	(再掲) 70歳以上一般	(再掲) 70歳以上現役 並み所得者	
世 帯 数	213,215					
被 保 険 者 数	総 数	349,348	10,167	147,289	62,096	2,675
	退職被保険者等	5,716	5			
	一 般 被 保 険 者	343,632	10,162	147,289	62,096	2,675

	本年度末現在	年度平均
介護保険第2号被保険者数	112,988	118,850

	年度平均
標準負担額の減額状況	19,025

被保険者 増減内訳	本年度中増	転 入	社保離脱	生保廃止	出 生	後期高齢者 離脱	そ の 他	計
		9,409	35,379	997	1,387	8	3,434	50,614
本年度中減	転 出	社保加入	生保開始	死 亡	後期高齢者 加入	そ の 他	計	
	9,455	34,833	1,582	2,442	13,418	4,967	66,697	

本年度末現在 事務職員数	専 任	兼 任	計
	179	177	356

その他の保険給付 実施保険者数	出産育児給付を実施	葬祭給付を実施	傷病手当金	出産手当金	その他の任意給付
	21	21	0	0	0

一部負担割合 保 険 者 数	法 定 割 合	そ の 他	計	保険料・税 別保険者数	保 険 料	保 険 税
	21	0	21			

備 考

様式第20 国民健康保険事業状況報告書（事業年報）B表集計表

（平成29年度）

○経理状況

1. 収支状況及び資産・負債等の状況

[1] 収入状況及び支出状況

都道府県番号	4	2	1	2	3
都道府県名	長崎県				

収 入				支 出				
科 目	収入額	(再掲)介護分	(再掲)後期高齢者支援金等分	科 目	支出額	(再掲)介護分	(再掲)後期高齢者支援金等分	
	円	円	円		円	円	円	
保険料入税	一般被保険者分	医療給付費分	22,029,860,749		給付費	総務費	1,078,314,021	
		後期高齢者支援金分	6,986,002,261			療養給付費	105,980,300,616	
		介護納付金分	2,652,464,359	2,652,464,359		療養費	1,145,299,639	
		一般被保険者分計	31,668,327,369	2,652,464,359		小計	107,125,600,255	
		医療給付費分	365,792,521			高額療養費	16,226,764,038	
	退職被保険者等分	後期高齢者支援金分	114,191,111			高額介護合算療養費	8,076,103	
		介護納付金分	106,104,619	106,104,619		移送費	1,937,630	
		退職被保険者等分計	586,088,251	106,104,619		出産育児諸費	504,672,477	
		計	32,254,415,620	2,758,568,978		葬祭諸費	48,220,000	
						育児諸費	0	
国庫支出金	事務費負担金	0	0	その他	0			
	療養給付費等負担金	32,532,127,875	2,511,186,128	計	123,915,270,503			
	高額医療費共同事業負担金	1,111,779,274		療養給付費療養費	1,833,375,034			
	特定健康診査等負担金	223,689,000		高額療養費	362,877,499			
	普通調整交付金	12,168,296,000	915,837,000	高額介護合算療養費	328,581			
	特別調整交付金	4,044,327,000		移送費	0			
	出産育児一時金補助金	155,270,000		小計	2,196,581,114			
	特別対策費補助金	0	0	審査支払手数料	302,312,627			
	計	50,235,489,149	3,427,023,128	計	126,414,164,244			
	療養給付費等交付金	2,740,353,888		後期高齢者支援金	19,368,533,791			
前期高齢者交付金	50,473,789,769		事務費拠出金	1,398,942				
都道府県支出金	高額医療費共同事業負担金	1,111,779,274		計	19,369,932,733	19,369,932,733		
	特定健康診査等負担金	223,689,000		前期高齢者納付金	70,033,913			
	第一号都道府県調整交付金	7,217,799,000	567,901,000	事務費拠出金	1,350,196			
	第二号都道府県調整交付金	1,632,201,000		計	71,384,109			
	広域化等支援基金支出金	0		医療費拠出金	16,562			
	その他	9,944,000	0	事務費拠出金	431,878			
連合会支出金	0		計	448,440				
共同事業交付金	高額医療費共同事業交付金	4,447,117,131		介護納付金	7,847,456,640	7,847,456,640		
	保険財政共同安定化事業交付金	42,562,282,595		共同事業費	高額医療費共同事業拠出金	4,447,117,131		
繰入金	保険基盤安定(保険税軽減分)	6,317,206,900	494,190,580		保険財政共同安定化事業拠出金	42,562,282,595		
	保険基盤安定(保険者支援分)	3,312,643,517	254,085,877		その他	0		
	基準超過費用	0			特定健康診査等事業費	1,096,900,435		
	職員給与費等	462,810,209			保健事業費	324,719,240		
	出産育児一時金等	345,092,144			健康管理センター事業費	1,189,135		
	財政安定化支援事業	2,431,397,998			直診勘定繰入金	285,533,000		
その他	2,275,762,523		その他の支出		1,283,324,115	2,128,012		
直診勘定	0					2,126,388		
その他の収入	727,574,720							
小計(単年度収入)	208,781,348,437	7,501,769,563	15,617,994,713	小計(単年度支出)	204,782,765,838	7,849,584,652		
				単年度収支差引額	3,998,582,599	-347,815,089		
				単年度黒字額(17)	4,103,905,284			
				単年度赤字額(4)	105,322,685			

基金等繰入金	308,093,178			基金等積立金	1,960,664,786		
繰越金	3,275,823,315			前年度繰上充用金	0		
市町村債(組合債)	0			公債費(組合債費)	1,435,661		
収入合計	212,365,264,930			支出合計	206,744,866,285		
				黒字額(21)	5,620,398,645		
				うち次年度への繰越金	5,585,398,645		
				うち基金等積立金	35,000,000		
				赤字額(0)	0		
				収支差引額	5,620,398,645		
				基金等保有額	3,686,140,588		
				市町村債(組合債)残高	0		

[2] 資産・負債等の状況(年度末現在)

(注) 括弧内には保険者数を記入すること。

資 産		負 債 及 び 純 資 産	
科 目	金額(円)	科 目	金額(円)
基金等保有額 a	3,686,140,588	繰上充用金(当年度赤字額) e	0
次年度への繰越金 b	5,585,398,645	市町村債(組合債)残高 f	0
貸付金等 c	0	その他の負債 g	0
その他の資産 d	0	負債合計 (e+f+g)	0
資産合計 (a+b+c+d)	9,271,539,233	純資産(資産合計 - 負債合計)	9,271,539,233

備考

様式20（つづき）

国民健康保険事業状況報告書（事業年報）B表集計表（続）
（平成29年度）

都道府県番号	4	2	1 公	2 組	3 計
都道府県名	長崎県				

○経理状況

2. 保険料（税）収納状況（一般被保険者分）

（円）

		調定額	収納額	還付未済額(別掲)	不納欠損額	未収額	居所不明者分調定額
保険料(税)	現年分	31,912,873,391	29,880,813,008	25,319,677	2,355,128	2,029,705,255	4,511,400
	滞納繰越分	8,804,508,864	1,760,683,138	1,511,546	731,017,222	6,312,808,504	6,596,000
	計	40,717,382,255	31,641,496,146	26,831,223	733,372,350	8,342,513,759	11,107,400

3. 保険給付等支払状況

（円）

		支払義務額	支払済額	徴収金等	戻入未済額	未払額	
△ 一般被 保険給 付者分 費 ▽	療養給付費	計	105,755,581,013	105,980,300,616	223,745,072	974,531	0
		現年度分(再掲)	105,755,581,013	105,980,300,616	223,745,072	974,531	0
	療養費	計	1,143,582,471	1,145,299,639	1,714,928	2,240	0
		現年度分(再掲)	1,143,582,471	1,145,299,639	1,714,928	2,240	0
	高額療養費	16,205,094,684	16,226,764,038	26,101,857	283,395	4,715,898	
	高額介護合算療養費	8,076,103	8,076,103	0	0	0	
	移送費	1,937,630	1,937,630	0	0	0	
	その他の保険給付費	552,075,417	552,892,477	1,276,000	0	458,940	
	後期高齢者支援金	19,368,533,791	19,368,533,791			0	
	前期高齢者納付金	70,033,913	70,033,913			0	
	老人保健医療費拠出金	16,562	16,562			0	
	介護納付金	7,847,456,640	7,847,456,640			0	

4. 備考

収 納 率		
現年分	滞納繰越分	計
93.65%	20.01%	77.73%
備考		

様式 2 1 国民健康保険事業状況報告書（事業年報）C表集計表（1）
（平成 2 9 年度）

都道府県番号	4	2	1 公	2	3
都道府県名	長崎県				

○ 保険給付状況
1. 医療給付の状況
(1) 全体

療養の給付等	件数	費用額	保険者負担分	一部負担金	他法負担分
	件	円	円	円	円
療養の給付等	6,063,430	145,077,197,459	105,741,922,138	34,835,194,842	4,500,080,479
食事療養・生活療養（再掲）	120,503	4,082,663,742	2,629,737,503	1,349,093,424	103,832,815
食事療養・生活療養	1,425		13,659,310	-13,659,310	0
療養費等					
診療費	2,508	56,519,621	42,225,727	14,034,420	259,474
補装具	5,047	127,988,119	94,106,550	31,615,562	2,266,007
柔道整復師	176,967	1,248,633,586	913,478,218	307,903,045	27,252,323
あんま・マッサージ	1,530	30,527,721	22,589,122	6,477,896	1,460,703
はり・きゅう	9,728	91,565,324	68,570,586	18,310,042	4,684,696
その他	17	3,368,962	2,750,262	618,700	0
小計	195,797	1,558,603,333	1,143,720,465	378,959,665	35,923,203
海外療養費（再掲）	45	2,221,970	1,649,346	572,624	0
移送費	58	2,097,630	2,097,630	0	0
計	6,260,710	146,637,898,422	106,901,399,543	35,200,495,197	4,536,003,682

(2) 前期高齢者分再掲

療養の給付等	件数	費用額	保険者負担分	一部負担金	他法負担分
	件	円	円	円	円
療養の給付等	3,706,801	87,214,430,648	65,100,361,754	19,681,970,771	2,432,098,123
食事療養・生活療養（再掲）	67,895	2,116,322,416	1,317,434,353	704,087,548	94,800,515
食事療養・生活療養	869		8,483,050	-8,483,050	0
療養費等					
療養費	107,330	936,343,521	707,077,511	193,544,248	35,721,762
海外療養費（再掲）	10	131,300	91,910	39,390	0
移送費	35	1,279,000	1,279,000	0	0
計	3,815,035	88,152,053,169	65,817,201,315	19,867,031,969	2,467,819,885

(3) 70歳以上一般分再掲

療養の給付等	件数	費用額	保険者負担分	一部負担金	他法負担分
	件	円	円	円	円
療養の給付等	1,825,856	43,152,688,809	34,331,121,978	7,056,652,641	1,764,914,190
食事療養・生活療養（再掲）	33,536	1,032,146,029	634,666,417	314,561,762	82,917,850
食事療養・生活療養	554		5,360,130	-5,360,130	0
療養費等					
療養費	52,948	503,393,652	404,065,851	65,444,397	33,883,404
海外療養費（再掲）	0	0	0	0	0
移送費	15	414,000	414,000	0	0
計	1,879,373	43,656,496,461	34,740,961,959	7,116,736,908	1,798,797,594

(4) 70歳以上現役並み所得者分再掲

療養の給付等	件数	費用額	保険者負担分	一部負担金	他法負担分
	件	円	円	円	円
療養の給付等	76,928	1,586,478,637	1,105,579,172	416,024,234	64,875,231
食事療養・生活療養（再掲）	986	20,724,247	9,554,437	9,554,480	1,615,330
食事療養・生活療養	0		0	0	0
療養費等					
療養費	2,612	23,957,605	16,766,254	5,360,485	1,830,866
海外療養費（再掲）	0	0	0	0	0
移送費	1	20,000	20,000	0	0
計	79,541	1,610,456,242	1,122,365,426	421,384,719	66,706,097

(5) 未就学児分再掲

療養の給付等	件数	費用額	保険者負担分	一部負担金	他法負担分
	件	円	円	円	円
療養の給付等	160,779	2,025,723,263	1,616,137,355	186,722,558	222,863,350
食事療養（再掲）	1,460	13,110,193	6,046,903	5,134,310	1,928,980
食事療養	7		16,500	-16,500	0
療養費等					
療養費	390	6,260,203	5,001,419	1,123,496	135,288
海外療養費（再掲）	6	957,800	766,240	191,560	0
移送費	2	89,620	89,620	0	0
計	161,178	2,032,073,086	1,621,244,894	187,829,554	222,998,638

備考

様式 2 1 - 2 国民健康保険事業状況報告書（事業年報）C表集計表（2）
（平成 2 9 年度）

都道府県番号	4	2	1 公	2 組	3 計
都道府県名	長崎県				

2. 高額療養費の状況

		合 算 分		単 独 分			他法併用分	合 計	現物給付分 (再掲)	
		多数該当分	その他	多数該当分	長期疾病分	入院分				その他
総 数	件 数	13,801	51,894	42,268	25,716	54,923	33,117	23,668	245,387	168,068
	高額療養費(円)	319,105,878	456,299,444	3,920,622,952	2,177,458,945	7,049,391,971	796,060,120	1,486,155,374	16,205,094,684	15,122,018,470
(再掲) 前期 高齢者分	件 数	9,156	49,820	17,166	13,115	37,039	30,068	16,046	172,410	
	高額療養費(円)	177,405,778	376,220,250	1,654,485,220	1,082,684,148	4,516,129,456	618,867,019	628,307,856	9,054,099,727	
(再掲) 70歳以上 一般分	件 数	4,189	45,944	1,129	4,370	22,231	26,262	13,772	117,897	
	高額療養費(円)	40,769,379	270,732,814	90,538,180	291,050,110	2,073,101,814	486,790,912	360,566,465	3,613,549,674	
(再掲) 70歳以上現役 並み所得者分	件 数	156	385	91	143	543	605	236	2,159	
	高額療養費(円)	4,174,228	5,788,392	11,420,449	15,530,337	83,843,310	18,420,780	12,123,211	151,300,707	
(再掲) 未就学児分	件 数	30	60	20	0	272	76	225	683	
	高額療養費(円)	1,239,151	3,394,540	2,019,727	0	23,499,779	1,463,740	54,541,817	86,158,754	
長期高額特定疾病該当者数								1,558 人		

3. 高額介護合算療養費の状況

件 数 (件)	411
給付額 (円)	8,076,103

4. その他の保険給付の状況

	出産育児給付	葬祭給付	傷病手当金	出産手当金	その他任意給付	計
件 数 (件)	1,200	2,278	0	0	0	3,478
給付額 (円)	503,104,051	48,180,000	0	0	0	551,284,051

備 考	
--------	--

様式 2 1 - 3 国民健康保険事業状況報告書（事業年報）C表集計表（3）
（平成 2 9 年度）

都道府県番号	4	2	1 公	2 組	3 計
都道府県名	長崎県				

5. 療養の給付等内訳

(1) 全体

		件数	日数	費用額
診療費	入院	125,411 ^件	2,272,420 ^日	63,264,274,217 ^円
	入院外	3,137,683	5,125,419	43,873,481,404
	歯科	694,369	1,277,875	8,675,655,532
	小計	3,957,463	8,675,714	115,813,411,153
調剤		2,096,495	(2,599,064 枚)	24,556,742,089
食事療養・生活療養		(120,503)	(6,154,834 回)	4,082,663,742
訪問看護		9,472	57,846	624,380,475
合計		6,063,430	8,733,560	145,077,197,459

(2) 前期高齢者分再掲

		件数	日数	費用額
診療費	入院	70,163 ^件	1,180,668 ^日	37,089,722,276 ^円
	入院外	1,919,236	3,214,464	27,040,964,777
	歯科	395,335	720,461	4,899,072,419
	小計	2,384,734	5,115,593	69,029,759,472
調剤		1,318,931	(1,620,425 枚)	15,822,584,875
食事療養・生活療養		(67,895)	(3,152,011 回)	2,116,322,416
訪問看護		3,136	22,471	245,763,885
合計		3,706,801	5,138,064	87,214,430,648

(3) 70歳以上一般分再掲

		件数	日数	費用額
診療費	入院	34,662 ^件	577,390 ^日	18,294,631,689 ^円
	入院外	949,052	1,664,428	13,299,377,393
	歯科	182,189	331,995	2,295,368,432
	小計	1,165,903	2,573,813	33,889,377,514
調剤		658,439	(823,384 枚)	8,104,586,086
食事療養・生活療養		(33,536)	(1,536,252 回)	1,032,146,029
訪問看護		1,514	11,621	126,579,180
合計		1,825,856	2,585,434	43,152,688,809

(4) 70歳以上現役並み所得者分再掲

		件数	日数	費用額
診療費	入院	1,034 ^件	12,226 ^日	574,768,088 ^円
	入院外	39,817	66,872	555,351,322
	歯科	8,718	15,747	104,166,400
	小計	49,569	94,845	1,234,285,810
調剤		27,329	(33,503 枚)	329,463,100
食事療養・生活療養		(986)	(30,644 回)	20,724,247
訪問看護		30	183	2,005,480
合計		76,928	95,028	1,586,478,637

(5) 未就学児分再掲

		件数	日数	費用額
診療費	入院	2,065 ^件	13,488 ^日	774,920,490 ^円
	入院外	91,071	142,770	821,275,010
	歯科	11,129	17,339	112,739,190
	小計	104,265	173,597	1,708,934,690
調剤		56,407	(80,769 枚)	295,189,560
食事療養		(1,460)	(20,798 回)	13,110,193
訪問看護		107	694	8,488,820
合計		160,779	174,291	2,025,723,263

備考	
----	--

様式第 19 国民健康保険事業状況報告書（事業年報） A 表集計表

（平成 29 年度）

都道府県番号	4	2	1	2	3
都道府県名	長崎県				

○ 一般状況

		本年度末現在				
		(再掲) 未就学児	(再掲) 前期高齢者	(再掲) 70歳以上一般	(再掲) 70歳以上現役 並み所得者	
保 険 者 数	4					
世 帯 数	11,013					
被 保 険 者 数	総 数	20,266	1,115	3,104	605	372
	退職被保険者等	0	0			
	一 般 被 保 険 者	20,266	1,115	3,104	605	372

		年度平均				
		(再掲) 未就学児	(再掲) 前期高齢者	(再掲) 70歳以上一般	(再掲) 70歳以上現役 並み所得者	
世 帯 数	11,077					
被 保 険 者 数	総 数	20,371	1,042	3,031	562	356
	退職被保険者等	0	0			
	一 般 被 保 険 者	20,371	1,042	3,031	562	356

	本年度末現在	年度平均
介護保険第2号被保険者数	8,370	8,480

	年度平均
標準負担額の減額状況	59

被保険者 増減内訳	本年度中増	転 入	社保離脱	生保廃止	出 生	後期高齢者 離脱	そ の 他	計
	本年度中減	転 出	社保加入	生保開始	死 亡	後期高齢者 加入	そ の 他	計
		0	449	0	143	0	1,446	2,038
		0	850	2	63	136	1,284	2,335

本年度末現在 事務職員数	専 任	兼 任	計
	19	0	19

その他の保険給付 実施保険者数	出産育児給付を実施	葬祭給付を実施	傷病手当金	出産手当金	その他の任意給付
	4	4	3	1	1

一部負担割合 保 険 者 数	法 定 割 合	そ の 他	計	保険料・税 別保険者数	保 険 料	保 険 税
	4	0	4			

備 考

様式第20 国民健康保険事業状況報告書（事業年報）B表集計表

（平成29年度）

○経理状況

1. 収支状況及び資産・負債等の状況

[1] 収入状況及び支出状況

都道府県番号	4	2	1	2	3
都道府県名	長崎県				

収 入				支 出				
科 目	収入額	(再掲)介護分	(再掲)後期高齢者支援金等分	科 目	支出額	(再掲)介護分	(再掲)後期高齢者支援金等分	
	円	円	円		円	円	円	
保険料入税	一般被保険者分	医療給付費分	2,391,793,892		保 險 給 付 費	総務費	215,326,720	
		後期高齢者支援金分	584,213,380			療養給付費	3,154,039,576	
		介護納付金分	296,472,900	296,472,900		療養費	47,497,072	
		一般被保険者分計	3,272,480,172	296,472,900		小計	3,201,536,648	
						高額療養費	339,610,286	
	退職被保険者等分	医療給付費分	0			高額介護合算療養費	0	
		後期高齢者支援金分	0	0		移送費	0	
		介護納付金分	0	0		出産育児諸費	63,782,510	
		退職被保険者等分計	0	0		葬祭諸費	3,390,000	
						育児諸費	0	
計	3,272,480,172	296,472,900	584,213,380	その他	100,907,800			
国庫支出金	事務費負担金	20,972,727	539,185	0	計	3,709,227,244		
	療養給付費等負担金	2,477,213,076	239,434,914	478,196,234	療養給付費療養費	0		
	高額医療費共同事業負担金	22,476,000			高額療養費	0		
	特定健康診査等負担金	3,998,000			高額介護合算療養費	0		
	普通調整交付金	0	0	0	移送費	0		
	特別調整交付金	0			小計	0		
	出産育児一時金補助金	16,685,000			審査支払手数料	12,045,945		
	特別対策費補助金	0	0	0	計	3,721,273,189		
	計	2,541,344,803	239,974,099	478,196,234	後期高齢者支援金	1,088,146,487		
	療養給付費等交付金	0			事務費拠出金	76,772		
前期高齢者交付金	0			計	1,088,223,259	1,088,223,259		
都道府県支出金	高額医療費共同事業負担金	0			前期高齢者納付金	244,043,958		
	特定健康診査等負担金	0			事務費拠出金	74,097		
	第一号都道府県調整交付金	0	0		計	244,118,055		
	第二号都道府県調整交付金	0			医療費拠出金	0		
	広域化等支援基金支出金	0			事務費拠出金	19,535		
その他	0	0	0	計	19,535			
連合会支出金	0			介護納付金	555,556,200	555,556,200		
共同事業交付金	高額医療費共同事業交付金	109,509,000			高額医療費共同事業拠出金	137,831,000		
	保険財政共同安定化事業交付金	0			保険財政共同安定化事業拠出金	0		
	保険基盤安定(保険税軽減分)	0	0		その他	46,000		
	保険基盤安定(保険者支援分)	0	0		特定健康診査等事業費	30,199,167		
	基準超過費用	0			保健事業費	91,673,338		
繰入金	職員給与費等	0			健康管理センター事業費	0		
	出産育児一時金等	0			直診勘定繰入金	0		
	財政安定化支援事業	0			その他の支出	145,427,376	0	
	その他	0			小計(単年度支出)	6,229,693,839	555,556,200	1,088,223,259
	直診勘定	0			単年度収支差引額	-253,025,653	-19,109,201	-25,813,645
その他の収入	53,334,211			単年度黒字額(1)	55,377,603			
小計(単年度収入)	5,976,668,186	536,446,999	1,062,409,614	単年度赤字額(3)	308,403,256			

基金等繰入金	235,000,000			基金等積立金	1,000,000		
繰越金	517,314,837			前年度繰上充用金	0		
市町村債(組合債)	0			公債費(組合債費)	0		
収入合計	6,728,983,023			支出合計	6,230,693,839		
				黒字額(4)	498,289,184		
				うち次年度への繰越金	468,289,184		
				うち基金等積立金	30,000,000		
				赤字額(0)	0		
				収支差引額	498,289,184		
				基金等保有額	2,591,521,244		
				市町村債(組合債)残高	0		

[2] 資産・負債等の状況(年度末現在)

(注) 括弧内には保険者数を記入すること。

資 産			負 債 及 び 純 資 産		
科 目		金額(円)	科 目		金額(円)
基金等保有額	a	2,591,521,244	繰上充用金(当年度赤字額)	e	0
次年度への繰越金	b	468,289,184	市町村債(組合債)残高	f	0
貸付金等	c	0	その他の負債	g	0
その他の資産	d	0	負債合計(e+f+g)		0
資産合計(a+b+c+d)		3,059,810,428	純資産(資産合計-負債合計)		3,059,810,428

備考	
----	--

様式 20 (つづき)

国民健康保険事業状況報告書 (事業年報) B表集計表(続)
(平成 29 年度)

都道府県番号	4	2	1 公	2 組	3 計
都道府県名	長崎県				

○経理状況

2. 保険料 (税) 収納状況 (一般被保険者分)

(円)

保険料(税)	現年分	滞納繰越分	計	調定額	収納額	還付未済額(別掲)	不納欠損額	未収額	居所不明者分調定額
				3,271,661,492	3,269,063,512	0	0	2,597,980	0
				12,302,640	3,416,660	0	2,092,180	6,793,800	0
				3,283,964,132	3,272,480,172	0	2,092,180	9,391,780	0

3. 保険給付等支払状況

(円)

△ 一般被 保険給 付者分 費 ▽	療養給付費	計	支払義務額	支払済額	徴収金等	戻入未済額	未払額
		現年度分(再掲)	3,150,276,214	3,154,039,576	3,763,362	0	0
療養費	計	47,462,985	47,497,072	34,087	0	0	
	現年度分(再掲)	47,462,985	47,497,072	34,087	0	0	
	高額療養費	339,453,102	339,610,286	157,184	0	0	
	高額介護合算療養費	0	0	0	0	0	
	移送費	0	0	0	0	0	
	その他の保険給付費	168,073,800	168,073,800	0	0	0	
	後期高齢者支援金	1,088,146,487	1,088,146,487			0	
	前期高齢者納付金	244,043,958	244,043,958			0	
	老人保健医療費拠出金	0	0			0	
	介護納付金	555,556,200	555,556,200			0	

4. 備考

収 納 率		
現年分	滞納繰越分	計
99.92 %	27.77 %	99.65 %
備考		

様式 2 1 国民健康保険事業状況報告書（事業年報）C表集計表（1）
（平成 2 9 年度）

都道府県番号	4	2	1	2	3
都道府県名	長崎県				

○ 保険給付状況
1. 医療給付の状況
(1) 全体

療養の給付等	件数	費用額	保険者負担分	一部負担金	他法負担分
	件	円	円	円	円
療養の給付等	259,917	4,430,322,672	3,150,276,214	1,182,326,931	97,719,527
食事療養・生活療養（再掲）	2,731	53,074,761	26,522,649	25,802,367	749,745
食事療養・生活療養	0		0	0	0
療養費等					
診療費	61	536,130	384,050	149,860	2,220
補装具	214	4,959,047	3,525,116	1,423,344	10,587
柔道整復師	10,202	58,257,377	41,089,025	16,958,366	209,986
アンマ・マッサージ	23	467,815	375,068	6,596	86,151
ハリ・キウウ	410	2,920,990	2,089,726	816,052	15,212
その他	0	0	0	0	0
小計	10,910	67,141,359	47,462,985	19,354,218	324,156
海外療養費（再掲）	0	0	0	0	0
移送費	0	0	0	0	0
計	270,827	4,497,464,031	3,197,739,199	1,201,681,149	98,043,683

(2) 前期高齢者分再掲

療養の給付等	件数	費用額	保険者負担分	一部負担金	他法負担分
	件	円	円	円	円
療養の給付等	67,399	1,700,595,485	1,117,716,258	555,248,489	27,630,738
食事療養・生活療養（再掲）	945	20,766,845	10,663,345	9,721,830	381,670
食事療養・生活療養	0		0	0	0
療養費	2,023	16,333,586	11,856,721	4,154,929	321,936
海外療養費（再掲）	0	0	0	0	0
移送費	0	0	0	0	0
計	69,422	1,716,929,071	1,129,572,979	559,403,418	27,952,674

(3) 70歳以上一般分再掲

療養の給付等	件数	費用額	保険者負担分	一部負担金	他法負担分
	件	円	円	円	円
療養の給付等	15,226	412,166,020	327,793,686	72,998,850	11,373,484
食事療養・生活療養（再掲）	282	7,676,260	4,201,860	3,230,340	244,060
食事療養・生活療養	0		0	0	0
療養費	475	4,209,641	3,370,172	543,345	296,124
海外療養費（再掲）	0	0	0	0	0
移送費	0	0	0	0	0
計	15,701	416,375,661	331,163,858	73,542,195	11,669,608

(4) 70歳以上現役並み所得者分再掲

療養の給付等	件数	費用額	保険者負担分	一部負担金	他法負担分
	件	円	円	円	円
療養の給付等	7,989	196,138,909	136,674,999	54,182,559	5,281,351
食事療養・生活療養（再掲）	128	2,495,169	1,124,429	1,343,740	27,000
食事療養・生活療養	0		0	0	0
療養費	168	1,357,158	949,999	381,347	25,812
海外療養費（再掲）	0	0	0	0	0
移送費	0	0	0	0	0
計	8,157	197,496,067	137,624,998	54,563,906	5,307,163

(5) 未就学児分再掲

療養の給付等	件数	費用額	保険者負担分	一部負担金	他法負担分
	件	円	円	円	円
療養の給付等	17,114	193,236,355	154,239,825	16,045,702	22,950,828
食事療養（再掲）	123	948,305	409,385	408,240	130,680
食事療養	0		0	0	0
療養費	23	419,293	335,433	83,860	0
海外療養費（再掲）	0	0	0	0	0
移送費	0	0	0	0	0
計	17,137	193,655,648	154,575,258	16,129,562	22,950,828

備考	
----	--

様式 2 1 - 2 国民健康保険事業状況報告書（事業年報）C表集計表（2）
（平成 2 9 年度）

都道府県番号	4	2	1	2	3
都道府県名	長崎県				

2. 高額療養費の状況

		合 算 分		単 独 分			他法併用分	合 計	現物給付分 (再掲)	
		多数該当分	その他	多数該当分	長期疾病分	入院分				その他
総 数	件 数	648	297	479	554	1,229	413	257	3,877	2,706
	高額療養費(円)	13,004,384	9,505,620	50,325,976	50,619,822	174,393,449	14,547,562	27,056,289	339,453,102	308,625,009
(再掲) 前期 高齢者分	件 数	462	176	190	296	473	337	131	2,065	
	高額療養費(円)	7,202,102	3,514,437	22,812,230	23,166,058	69,349,022	10,951,582	4,834,601	141,830,032	
(再掲) 70歳以上 一般分	件 数	332	66	16	106	186	219	84	1,009	
	高額療養費(円)	2,621,476	574,197	1,274,626	5,836,192	19,259,844	5,090,162	2,554,614	37,211,111	
(再掲) 70歳以上現役 並み所得者分	件 数	25	55	24	2	62	90	27	285	
	高額療養費(円)	543,649	946,252	3,017,000	155,836	11,731,924	4,750,097	750,452	21,895,210	
(再掲) 未就学児分	件 数	1	0	0	0	6	0	9	16	
	高額療養費(円)	246,367	0	0	0	167,410	0	1,849,022	2,262,799	
長期高額特定疾病該当者数								32 人		

3. 高額介護合算療養費の状況

件 数 (件)	0
給付額 (円)	0

4. その他の保険給付の状況

	出産育児給付	葬祭給付	傷病手当金	出産手当金	その他任意給付	計
件 数 (件)	152	43	740	2	1,950	2,887
給付額 (円)	63,776,000	3,390,000	62,082,000	126,000	38,699,800	168,073,800

備 考	
--------	--

様式 2 1 - 3 国民健康保険事業状況報告書（事業年報）C表集計表（3）
（平成 2 9 年度）

都道府県番号	4	2	1	2	3
都道府県名	長崎県				

5. 療養の給付等内訳

(1) 全体

		件数	日数	費用額
診療費	入院	3,000 ^件	33,382 ^日	1,497,977,631 ^円
	入院外	137,325	204,224	1,614,615,970
	歯科	32,172	55,938	386,557,390
	小計	172,497	293,544	3,499,150,991
調剤		87,233	(106,102枚)	866,071,150
食事療養・生活療養		(2,731)	(80,152回)	53,074,761
訪問看護		187	1,135	12,025,770
合計		259,917	294,679	4,430,322,672

(2) 前期高齢者分再掲

		件数	日数	費用額
診療費	入院	992 ^件	12,470 ^日	584,635,410 ^円
	入院外	35,478	57,523	553,521,610
	歯科	7,050	13,273	93,782,150
	小計	43,520	83,266	1,231,939,170
調剤		23,838	(29,066枚)	443,892,660
食事療養・生活療養		(945)	(31,027回)	20,766,845
訪問看護		41	388	3,996,810
合計		67,399	83,654	1,700,595,485

(3) 70歳以上一般分再掲

		件数	日数	費用額
診療費	入院	300 ^件	4,540 ^日	175,740,180 ^円
	入院外	8,094	14,424	133,584,910
	歯科	1,307	2,589	20,214,310
	小計	9,701	21,553	329,539,400
調剤		5,524	(6,958枚)	74,922,880
食事療養・生活療養		(282)	(11,499回)	7,676,260
訪問看護		1	2	27,480
合計		15,226	21,555	412,166,020

(4) 70歳以上現役並み所得者分再掲

		件数	日数	費用額
診療費	入院	135 ^件	1,586 ^日	78,108,670 ^円
	入院外	4,148	6,421	67,146,310
	歯科	984	1,819	10,336,120
	小計	5,267	9,826	155,591,100
調剤		2,715	(3,301枚)	37,808,450
食事療養・生活療養		(128)	(3,824回)	2,495,169
訪問看護		7	25	244,190
合計		7,989	9,851	196,138,909

(5) 未就学児分再掲

		件数	日数	費用額
診療費	入院	201 ^件	1,103 ^日	66,608,320 ^円
	入院外	9,585	15,128	81,302,670
	歯科	1,250	1,764	12,247,890
	小計	11,036	17,995	160,158,880
調剤		6,053	(8,867枚)	29,637,250
食事療養		(123)	(1,497回)	948,305
訪問看護		25	204	2,491,920
合計		17,114	18,199	193,236,355

備考	
----	--

(第1表)

一般状況

事業年報A表より

[単位:人、%、円]

1

保険者名	住民基本 台帳世帯 (3月31 日)	国保世帯数			住民基本 台帳人口 (3月31日)	国保被保険者数 (内訳)										事業開始 年月日	事務職員数 (年度末現在)			任意給付 (年度末現在)							
		年度末 現在	加入 割合	年間平均 (3~2月)		年度末 現在 (総数)	(3~2月)				構成割合			介護2号被保険者			専任	兼任	計	出産 育児	葬祭	*	*				
							未就学児 (再掲)	前期高齢者 (再掲)	70歳以上 (再掲)	現役並み所得者 (再掲)	加入 割合	年間平均 (総数)	一般被保 年間平均	退職被保 年間平均	一般 被保									退職 被保	老健 被保	年度末 現在	年間 平均
長崎市	187,607	64,619	34	66,457	416,132	99,604	2,692	45,050	19,508	1,038	24	102,773	101,167	1,606	98	2	0	32,244	34,003	S33.10.1	34	46	80	420,000	20,000	0	0
佐世保市	105,546	35,875	34	36,769	249,420	56,266	1,861	25,228	11,710	441	23	57,972	56,933	1,039	98	2	0	17,296	18,151	S32.4.1	56	13	69	420,000	20,000	0	0
島原市	17,276	7,637	44	7,761	43,926	13,777	545	5,162	2,248	119	31	14,118	13,881	237	98	2	0	4,877	5,102	S34.4.1	11	5	16	420,000	25,000	0	0
諫早市	52,597	19,293	37	19,824	135,270	31,523	1,004	14,099	6,269	313	23	32,536	32,006	530	98	2	0	10,064	10,593	H17.3.1	18	18	36	420,000	30,000	0	0
大村市	38,074	11,811	31	11,937	94,503	18,990	605	8,416	3,740	168	20	19,359	19,025	334	98	2	0	6,010	6,267	S25.1.1	11	3	14	420,000	25,000	0	0
平戸市	12,177	5,631	46	5,791	30,161	9,600	357	4,096	1,809	64	32	9,930	9,795	135	99	1	0	3,259	3,474	H17.10.1	2	11	13	420,000	25,000	0	0
松浦市	8,988	3,608	40	3,698	22,196	5,949	171	2,577	1,080	46	27	6,159	6,029	130	98	2	0	2,023	2,156	H18.1.1	3	11	14	420,000	25,000	0	0
対馬市	13,268	5,891	44	5,995	29,892	10,203	329	3,982	1,599	71	34	10,437	10,324	113	99	1	0	3,876	4,078	H16.3.1	2	6	8	420,000	20,000	0	0
壱岐市	10,012	4,643	46	4,733	25,816	8,126	254	3,274	1,477	65	31	8,342	8,242	100	99	1	0	2,893	3,019	H16.3.1	3	19	22	420,000	20,000	0	0
五島市	17,059	7,805	46	7,970	35,348	12,312	264	5,247	2,210	58	35	12,670	12,386	284	98	2	0	4,764	5,066	H16.8.1	5	13	18	420,000	30,000	0	0
西海市	11,185	4,667	42	4,752	27,257	7,723	208	3,434	1,475	44	28	7,922	7,809	113	99	1	0	2,672	2,808	H17.4.1	2	2	4	420,000	20,000	0	0
雲仙市	15,693	7,466	48	7,631	42,420	14,397	636	4,809	1,970	93	34	14,847	14,631	216	99	1	0	5,418	5,671	H17.10.11	5	8	13	420,000	10,000	0	0
南島原市	16,414	8,880	54	9,051	43,792	17,281	667	6,262	2,661	81	39	17,704	17,437	267	98	2	0	6,462	6,754	H18.3.31	4	9	13	420,000	20,000	0	0
長与町	16,433	4,955	30	5,066	41,919	8,317	244	4,010	1,739	136	20	8,581	8,452	129	98	2	0	2,541	2,670	S32.4.1	6	1	7	420,000	30,000	0	0
時津町	11,420	3,999	35	4,141	29,691	6,525	200	2,828	1,249	81	22	6,770	6,675	95	99	1	0	2,068	2,161	S31.5.1	5	2	7	420,000	30,000	0	0
東彼杵町	2,731	1,258	46	1,296	7,901	2,209	63	939	412	9	28	2,276	2,230	46	98	2	0	767	816	S34.5.1	1	2	3	420,000	20,000	0	0
川棚町	5,214	2,072	40	2,093	13,710	3,348	90	1,600	720	17	24	3,405	3,332	73	98	2	0	1,011	1,059	S29.8.1	3	1	4	420,000	20,000	0	0
波佐見町	4,944	1,832	37	1,868	14,594	3,183	88	1,328	589	14	22	3,274	3,197	77	98	2	0	1,123	1,189	S31.6.1	3	1	4	420,000	20,000	0	0
小値賀町	1,181	572	48	576	2,380	947	20	439	168	5	40	963	959	4	100	0	0	356	391	S34.10.1	1	1	2	420,000	20,000	0	0
佐々町	5,199	1,843	35	1,878	13,770	3,091	132	1,345	593	31	22	3,156	3,103	53	98	2	0	945	972	S23.12.1	1	2	3	420,000	20,000	0	0
新上五島町	8,549	3,889	45	3,928	18,391	6,035	110	2,750	1,175	34	33	6,154	6,019	135	98	2	0	2,319	2,450	H16.8.1	3	3	6	420,000	25,000	0	0
市町計	561,567	208,246		213,215	1,338,489	339,406	10,540	146,875	64,401	2,928		349,348	343,632	5,716	98	2	0	112,988	118,850		179	177	356				
歯科医師国保	0	2,481		2,512	0	4,036	146	336	64	55		4,064	4,064	0	100	0	0	1,572	1,584	S32.9.1	4	0	4	420,000	150,000	2,000	0
医師国保	0	1,929		1,950	0	3,330	78	581	37	189		3,376	3,376	0	100	0	0	1,446	1,471	S33.7.1	4	0	4	420,000	300,000	5,000	0
薬剤師国保	0	1,173		1,181	0	1,845	115	149	29	36		1,841	1,841	0	100	0	0	743	740	S35.4.1	2	0	2	420,000	100,000	0	0
建設事業国保	0	5,430		5,434	0	11,055	776	2,038	475	92		11,090	11,090	0	100	0	0	4,609	4,685	S45.8.1	9	0	9	420,000	50,000	3,000	3,000
組合計	0	11,013		11,077	0	20,266	1,115	3,104	605	372		20,371	20,371	0	100	0	0	8,370	8,480		19	0	19				
県合計	561,567	219,259	39	224,292	1,338,489	359,672	11,655	149,979	65,006	3,300	27	369,719	364,003	5,716	98	2	0	121,358	127,330		198	177	375				

「住民基本台帳世帯」及び同「人口」は、平成26年3月31日現在の各市町住民基本台帳より長崎県国保・健康増進課で集計

区 分			平成29年度			平成28年度			平成27年度			平成29年度 ÷ 平成28年度		
			被保険者平均 369,719			被保険者平均 388,202			被保険者平均 404,228			被保険者平均 0.95		
項 目	金額(千円)	構成比	1人当り(円)	金額(千円)	構成比	1人当り(円)	金額(千円)	構成比	1人当り(円)	金額	構成比	1人当り		
保 険 料 (税)	一 般 被 保 険 者	医療給付費分	24,421,655	11.1	67,092	24,787,063	11.3	65,713	24,308,416	10.7	62,800	0.99	1.0	1.02
		後期高齢者支援分	7,570,216	3.5	20,797	7,530,269	3.4	19,964	6,196,379	2.7	16,008	1.01	1.0	1.04
		介護納付金分	2,948,937	1.3		2,991,009	1.4		2,958,906	1.3		0.99	1.0	
	一般被保険者分計		34,940,808	15.9		35,308,342	16.1		33,463,701	14.8		0.99	1.0	
	退 職 被 保 険 者	医療給付費分	365,793	0.2	63,994	724,065	0.3	65,812	1,135,551	0.5	66,224	0.51	0.5	0.97
		後期高齢者支援分	114,191	0.1	19,977	227,359	0.1	20,665	288,854	0.1	16,846	0.50	0.5	0.97
		介護納付金分	106,105	0.0		210,935	0.1		335,526	0.1		0.50	0.5	
	退職被保険者等分計		586,088	0.3		1,162,358	0.5		1,759,931	0.8		0.50	0.5	
	計		35,526,896	16.2		36,470,700	16.6		35,223,633	15.6		0.97	1.0	
	国 庫 支 出 金	事務費負担金		20,973	0.0	57	21,585	0.0	56	21,400	0.0	53	0.97	1.0
療養給付費等負担金		35,009,341	16.0	94,692	34,803,378	15.9	89,653	35,772,548	15.8	88,496	1.01	1.0	1.06	
高額医療費共同事業負担金		1,134,255	0.5	3,068	1,193,591	0.5	3,075	1,157,174	0.5	2,863	0.95	1.0	1.00	
特定健康診査等負担金		227,687	0.1	616	234,443	0.1	604	237,413	0.1	587	0.97	1.0	1.02	
調 整 交 付 金		普通調整交付金	12,168,296	5.6	32,912	12,503,335	5.7	32,208	13,398,689	5.9	33,147	0.97	1.0	1.02
		特別調整交付金	4,044,327	1.8	10,939	4,456,459	2.0	11,480	5,454,228	2.4	13,493	0.91	0.9	0.95
		小 計	16,212,623	7.4	43,851	16,959,794	7.7	43,688	18,852,917	8.3	46,640	0.96	1.0	1.00
出産育児一時金等補助金		171,955	0.1	465	47,023	0.0	121	17,595	0.0	44	3.66	3.7	3.84	
特別対策費補助金		0	0.0	0	0	0.0	0	0	0.0	0	0.00	0.0	0.00	
計		52,776,834	24.1	142,749	53,259,814	24.3	137,196	56,059,048	24.8	138,682	0.99	1.0	1.04	
療養給付費等交付金		2,740,354	1.3	7,412	4,936,866	2.3	12,717	7,409,147	3.3	18,329	0.56	0.6	0.58	
前期高齢者交付金		50,473,790	23.0	136,519	46,343,452	21.1	119,380	46,293,648	20.5	114,524	1.09	1.1	1.14	
都 道 府 県 支 出 金	高額医療費共同事業負担金		1,111,779	0.5	3,007	1,171,450	0.5	3,018	1,132,555	0.5	2,802	0.95	1.0	1.00
	特定健康診査等負担金		223,689	0.1	605	230,546	0.1	594	237,632	0.1	588	0.97	1.0	1.02
	第一号都道府県調整交付金		7,217,799	3.3	19,522	7,285,041	3.3	18,766	7,393,880	3.3	18,291	0.99	1.0	1.04
	第二号都道府県調整交付金		1,632,201	0.7	4,415	1,774,959	0.8	4,572	1,556,120	0.7	3,850	0.92	0.9	0.97
	そ の 他		9,944	0.0	27	7,570	0.0	20	3,683	0.0	9	1.31	1.3	1.38
連合会支出金		0	0.0	0	0	0.0	0	0	0.0	0	0.00	0.0	0.00	
共 同 事 業 交 付 金	高額医療費共同事業交付金		4,556,626	2.1	12,325	4,878,637	2.2	12,567	4,646,083	2.1	11,494	0.93	0.9	0.98
	保険財政共同安定化事業交付金		42,562,283	19.4	115,121	43,983,110	20.0	113,300	45,517,675	20.1	112,605	0.97	1.0	1.02
繰 入 金	(市一町般 村会 補助)	保険基盤安定(保険税軽減分)	6,317,207	2.9	17,087	6,436,546	2.9	16,580	6,222,011	2.8	15,392	0.98	1.0	1.03
		保険基盤安定(保険者支援分)	3,312,644	1.5	8,960	3,355,557	1.5	8,644	3,236,454	1.4	8,007	0.99	1.0	1.04
		基準超過費用	0	0.0	0	0	0.0	0	0	0.0	0	0.00	0.0	0.00
		職員給与費等	462,810	0.2	1,252	460,249	0.2	1,186	535,355	0.2	1,324	1.01	1.0	1.06
		出産育児一時金等	345,092	0.2	933	406,317	0.2	1,047	395,073	0.2	977	0.85	0.9	0.89
		財政安定化支援事業	2,431,398	1.1	6,576	2,429,133	1.1	6,257	2,357,190	1.0	5,831	1.00	1.0	1.05
		そ の 他	2,275,763	1.0	6,155	2,265,195	1.0	5,835	2,695,968	1.2	6,669	1.00	1.0	1.05
	小 計	15,144,913	6.9	40,963	15,352,997	7.0	39,549	15,442,050	6.8	38,202	0.99	1.0	1.04	
	基金等		543,093	0.2	1,469	920,850	0.4	2,372	1,941,271	0.9	4,802	0.59	0.6	0.62
	直 診 勘 定		0	0.0	0	0	0.0	0	0	0.0	0	0.00	0.0	0.00
計		15,688,006	7.2	42,432	16,273,846	7.4	41,921	17,383,321	7.7	43,004	0.96	1.0	1.01	
繰 越 金		3,793,138	1.7	10,260	2,280,399	1.0	5,874	2,724,736	1.2	6,741	1.66	1.7	1.75	
その他の収入		780,909	0.4	2,112	511,727	0.2	1,318	546,157	0.2	1,351	1.53	1.5	1.60	
合 計		219,094,248	100.0	592,597	219,408,118	100.0	565,191	226,127,318	100.0	559,408	1.00	1.0	1.05	

(第2表)
国民健康保険特別会計決算額(支出) [県 計]
事業年報A表、B表(1)より

項目	区分	平成29年度			平成28年度			平成27年度			平成29年度 ÷ 平成28年度			
		被保数平均 369,719			被保数平均 388,202			被保数平均 404,226			被保数平均 0.95			
		金額(千円)	構成比	1人当り(円)	金額(千円)	構成比	1人当り(円)	金額(千円)	構成比	1人当り(円)	金額(千円)	構成比	1人当り(円)	
総務費		1,293,641	0.6	3,499	1,165,635	0.5	3,003	1,126,366	0.5	2,786	1.11	1.12	1.17	
保険給付費	一般被保険者分	療養給付費	109,134,340	51.2	295,182	109,163,728	50.6	281,203	111,738,177	49.9	276,425	1.00	1.01	1.05
		療養費	1,192,975	0.6	3,227	1,286,776	0.6	3,315	1,349,372	0.6	3,338	0.93	0.94	0.97
		小計	110,327,315	51.8	298,409	110,450,504	51.2	284,518	113,087,550	50.5	279,763	1.00	1.01	1.05
		高額療養費	16,566,374	7.8	44,808	16,611,189	7.7	42,790	16,286,032	7.3	40,289	1.00	1.01	1.05
		高額介護合算療養費	8,076	0.0	22	7,159	0.0	18	8,471	0.0	21	1.13	1.14	1.18
		移送費	2,098	0.0	6	1,692	0.0	4	841	0.0	2	1.24	1.25	1.30
		出産育児諸費	568,035	0.3	1,536	670,926	0.3	1,728	657,252	0.3	1,626	0.85	0.86	0.89
		葬祭諸費	51,570	0.0	139	50,940	0.0	131	51,405	0.0	127	1.01	1.02	1.06
		育児諸費	0	0.0	0	0	0.0	0	0	0.0	0	0.00	0.00	0.00
		その他	100,908	0.0	273	94,360	0.0	243	97,093	0.0	240	1.07	1.08	1.12
	計	127,624,376	59.9	345,193	127,886,769	59.3	329,434	130,188,644	58.1	322,069	1.00	1.01	1.05	
	退職被保険者等	療養給付費・療養費	1,833,375	0.9	4,959	3,490,399	1.6	8,991	5,300,794	2.4	13,113	0.53	0.53	0.55
		高額療養費	362,877	0.2	981	662,476	0.3	1,707	945,100	0.4	2,338	0.55	0.55	0.58
		高額介護合算療養費	329	0.0	1	127	0.0	0	296	0.0	1	2.59	2.62	2.71
		移送費	0	0.0	0	10	0.0	0	0	0.0	0	0.00	0.00	0.00
小計		2,196,581	1.0	5,941	4,153,012	1.9	10,698	6,246,190	2.8	15,452	0.53	0.54	0.56	
審査支払手数料	314,359	0.1	850	371,399	0.2	957	314,398	0.1	778	0.85	0.86	0.89		
計	130,135,315	61.1	351,984	132,411,180	61.4	341,088	136,749,231	61.0	338,299	0.98	0.99	1.03		
後期高齢者等	後期高齢者支援金	20,456,680	9.6	55,330	20,800,184	9.7	53,581	21,837,520	9.7	54,023	0.98	1.00	1.03	
	事務費拠出金	1,476	0.0	4	1,507	0.0	4	1,480	0.0	4	0.98	0.99	1.03	
	計	20,458,156	9.6	55,334	20,801,691	9.7	53,585	21,839,000	9.7	54,027	0.98	1.00	1.03	
前期高齢者等	前期高齢者支援金	314,078	0.1	850	344,041	0.2	886	368,230	0.2	911	0.91	0.92	0.96	
	事務費拠出金	1,424	0.0	4	1,470	0.0	4	1,522	0.0	4	0.97	0.98	1.02	
	計	315,502	0.1	853	345,511	0.2	890	369,753	0.2	915	0.91	0.92	0.96	
老人出保金	医療費拠出金	17	0.0	0	0	0.0	0	0	0.0	0	0.00	0.00	0.00	
	事務費拠出金	451	0.0	1	709	0.0	2	903	0.0	2	0.64	0.64	0.67	
	計	468	0.0	1	709	0.0	2	903	0.0	2	0.66	0.67	0.69	
共同事業拠出金	介護納付金	8,403,013	3.9	22,728	8,375,119	3.9	21,574	9,038,198	4.0	22,359	1.00	1.02	1.05	
	高額医療費共同事業拠出金	4,584,948	2.2	12,401	4,807,334	2.2	12,384	4,640,476	2.1	11,480	0.95	0.97	1.00	
	保険財政共同安定化事業拠出金	42,556,780	20.0	115,106	43,983,110	20.4	113,300	45,517,675	20.3	112,605	0.97	0.98	1.02	
	その他	46	0.0	0	46,649	0.0	120	41	0.0	0	0.00	0.00	0.00	
保健事業費	特定健康診査等事業費	1,127,100	0.5	3,049	1,082,432	0.5	2,788	1,118,335	0.5	2,767	1.04	1.05	1.09	
	保健事業費	416,393	0.2	1,126	431,293	0.2	1,111	415,711	0.2	1,028	0.97	0.98	1.01	
	健康管理センター事業費	1,189	0.0	3	1,342	0.0	3	1,410	0.0	3	0.89	0.90	0.93	
直診助定繰出金	285,533	0.1	772	264,902	0.1	682	229,178	0.1	567	1.08	1.09	1.13		
基金等積立金	1,961,665	0.9	5,306	376,010	0.2	969	453,239	0.2	1,121	5.22	5.28	5.48		
公債費	1,436	0.0	4	4,204	0.0	11	3,335	0.0	8	0.34	0.35	0.36		
その他の支出	1,428,877	0.7	3,865	1,299,046	0.6	3,346	2,493,039	1.1	6,167	1.10	1.11	1.15		
前年度繰上充用金	0	0.0	0	148,972	0.1	384	0	0.0	0	0.00	0.00	0.00		
合計	212,970,061	100.0	576,032	215,545,138	100.0	555,240	223,995,891	100.0	554,135	0.99	1.00	1.04		
収支差引残	6,118,684	2.9	16,550	3,862,980	1.8	9,951	2,131,427	1	5,273	1.58	1.60	1.66		
うち次年度への繰越金	6,053,684	2.8	16,374	3,793,080	1.8	9,771	2,280,399	1	5,641	1.60	1.62	1.68		
うち基金等積立金	65,000	0.0	176	69,900	0.0	180	0	0	0	0.93	0.94	0.98		
基金等保有額	6,235,923	2.9	16,867	4,793,528	2.2	12,348	5,268,725	2	13,034	1.30	1.32	1.37		
市町村債(組合債)	0	0	0	0	0	0	0	0	0	0.00	0.00	0.00		

(第2表)
国民健康保険特別会計決算額(収入)[市町村計]
事業年報A表、B表(1)より

区 分		平成29年度			平成28年度			平成27年度			平成29年度 ÷ 平成28年度			
		被保数平均 349,348			被保数平均 367,487			被保数平均 383,262			被保数平均 0.95			
		金額(千円)	構成比	1人当り(円)	金額(千円)	構成比	1人当り(円)	金額(千円)	構成比	1人当り(円)	金額	構成比	1人当り	
保 険 料 (税)	一 般 被 保 険 者	医療給付費分	22,033,774	10.4	64,120	22,428,086	10.6	62,915	22,054,294	10.1	60,239	0.98	0.98	1.02
		後期高齢者支援分	6,983,569	3.3	20,323	6,974,620	3.3	19,565	5,636,829	2.6	15,396	1.00	1.00	1.04
		介護納付金分	2,651,085	1.2		2,709,723	1.3		2,676,360	1.2		0.98	0.98	
	一般被保険者等分計		31,668,428	14.9		32,112,429	15.1		30,367,483	13.8		0.99	0.99	
	退 職 被 保 険 者	医療給付費分	365,728	0.2	63,983	724,065	0.3	65,812	1,135,551	0.5	66,224	0.51	0.51	0.97
		後期高齢者支援分	114,172	0.1	19,974	227,359	0.1	20,665	288,854	0.1	16,846	0.50	0.50	0.97
		介護納付金分	106,088	0.0		210,935	0.1		335,526	0.2		0.50	0.50	
	退職被保険者等分計		585,988	0.3		1,162,358	0.5		1,759,931	0.8		0.50	0.50	
	計		32,254,416	15.2		33,274,787	15.7		32,127,414	14.6		0.97	0.97	
	国 庫 支 出 金	事務費負担金		0	0.0	0	0	0.0	0	0.0	0	0.00	0.00	0.00
療養給付費等負担金		32,532,128	15.3	93,122	32,075,007	15.1	87,282	33,132,786	15.1	86,449	1.01	1.01	1.07	
高額医療費共同事業負担金		1,111,779	0.5	3,182	1,171,450	0.6	3,188	1,132,555	0.5	2,955	0.95	0.95	1.00	
特定健康診査等負担金		223,689	0.1	640	231,238	0.1	629	233,990	0.1	611	0.97	0.97	1.02	
調 整 交 付 金		普通調整交付金	12,168,296	5.7	34,831	12,503,335	5.9	34,024	13,398,689	6.1	34,960	0.97	0.97	1.02
		特別調整交付金	4,044,327	1.9	11,577	4,456,459	2.1	12,127	5,454,228	2.5	14,231	0.91	0.91	0.95
		小 計	16,212,623	7.6	46,408	16,959,794	8.0	46,151	18,852,917	8.6	49,191	0.96	0.96	1.01
出産育児一時金等補助金		155,270	0.1	444	23,739	0.0	65	4,005	0.0	10	6.54	6.54	6.88	
特別対策費補助金		0	0.0	0	0	0.0	0	0	0.0	0	0.00	0.00	0.00	
計		50,235,489	23.7	143,798	50,461,229	23.7	137,314	53,356,253	24.3	139,216	1.00	1.00	1.05	
療養給付費等交付金		2,740,354	1.3	7,844	4,936,866	2.3	13,434	7,409,147	3.4	19,332	0.56	0.56	0.58	
前期高齢者交付金		50,473,790	23.8	144,480	46,343,452	21.8	126,109	46,293,648	21.1	120,789	1.09	1.09	1.15	
都道府県 支 出 金	高額医療費共同事業負担金		1,111,779	0.5	3,182	1,171,450	0.6	3,188	1,132,555	0.5	2,955	0.95	0.95	1.00
	特定健康診査等負担金		223,689	0.1	640	230,546	0.1	627	237,632	0.1	620	0.97	0.97	1.02
	第一号都道府県調整交付金		7,217,799	3.4	20,661	7,285,041	3.4	19,824	7,393,880	3.4	19,292	0.99	0.99	1.04
	第二号都道府県調整交付金		1,632,201	0.8	4,672	1,774,959	0.8	4,830	1,556,120	0.7	4,060	0.92	0.92	0.97
	そ の 他		9,944	0.0	28	7,570	0.0	21	3,683	0.0	10	1.31	1.31	1.38
連合会支出金		0	0.0	0	0	0.0	0	0	0.0	0	0.00	0.00	0.00	
共同事業 交 付 金	高額医療費共同事業交付金		4,447,117	2.1	12,730	4,685,802	2.2	12,751	4,530,220	2.1	11,820	0.95	0.95	1.00
	保険財政共同安定化事業交付金		42,562,283	20.0	121,833	43,983,110	20.7	119,686	45,517,675	20.8	118,764	0.97	1.0	1.02
繰 入 金	(市一 町 村 会 補 助)	保険基盤安定(保険税軽減分)	6,317,207	3.0	18,083	6,436,546	3.0	17,515	6,222,011	2.8	16,234	0.98	0.98	1.03
		保険基盤安定(保険者支援分)	3,312,644	1.6	9,482	3,355,557	1.6	9,131	3,236,454	1.5	8,444	0.99	0.99	1.04
		基準超過費用	0	0.0	0	0	0.0	0	0	0.0	0	0.00	0.00	0.00
		職員給与等	462,810	0.2	1,325	460,249	0.2	1,252	535,355	0.2	1,397	1.01	1.01	1.06
		出産育児一時金等	345,092	0.2	988	406,317	0.2	1,106	395,073	0.2	1,031	0.85	0.85	0.89
		財政安定化支援事業	2,431,398	1.1	6,960	2,429,133	1.1	6,610	2,357,190	1.1	6,150	1.00	1.00	1.05
		そ の 他	2,275,763	1.1	6,514	2,265,195	1.1	6,164	2,695,968	1.2	7,034	1.00	1.01	1.06
	小 計	15,144,913	7.1	43,352	15,352,997	7.2	41,778	15,442,050	7.0	40,291	0.99	0.99	1.04	
	基金等		314,093	0.1	899	672,850	0.3	1,831	1,791,271	0.8	4,674	0.47	0.47	0.49
	直 診 勘 定		0	0.0	0	0	0.0	0	0	0.0	0	0.00	0.00	0.00
計		15,459,006	7.3	44,251	16,025,846	7.5	43,609	17,233,321	7.9	44,965	0.96	0.97	1.01	
繰 越 金		3,275,823	1.5	9,377	1,794,255	0.8	4,882	2,036,539	0.9	5,314	1.83	1.83	1.92	
その他の収入		716,072	0.3	2,050	495,743	0.2	1,349	530,855	0.2	1,385	1.44	1.45	1.52	
合 計		212,359,762	100.0	607,875	212,470,656	100.0	578,172	219,358,943	100.0	572,347	1.00	1.00	1.05	

(第2表)
国民健康保険特別会計決算額(支出)[市町村計]
事業年報A表、B表(1)より

項目	区分	平成29年度			平成28年度			平成27年度			平成29年度 ÷ 平成28年度			
		被保数平均 349,348			被保数平均 367,487			被保数平均 383,262			被保数平均 0.95			
		金額(千円)	構成比	1人当り(円)	金額(千円)	構成比	1人当り(円)	金額(千円)	構成比	1人当り(円)	金額(千円)	構成比	1人当り(円)	
総務費		1,078,314	0.5	3,087	931,463	0.4	2,535	918,799	0.4	2,397	1.16	1.17	1.22	
保険給付費	一般被保険者分	療養給付費	105,980,301	51.3	303,366	105,966,856	50.7	288,355	108,599,682	49.9	283,356	1.00	1.01	1.05
		療養費	1,145,478	0.6	3,279	1,238,286	0.6	3,370	1,301,117	0.6	3,395	0.93	0.94	0.97
		小計	107,125,779	51.8	306,645	107,205,143	51.2	291,725	109,900,799	50.5	286,751	1.00	1.01	1.05
		高額療養費	16,226,764	7.8	46,449	16,209,059	7.7	44,108	15,943,399	7.3	41,599	1.00	1.01	1.05
		高額介護合算療養費	8,076	0.0	23	7,159	0.0	19	8,453	0.0	22	1.13	1.14	1.19
		移送費	2,098	0.0	6	1,692	0.0	5	831	0.0	2	1.24	1.25	1.30
		出産育児諸費	504,252	0.2	1,443	598,761	0.3	1,629	595,503	0.3	1,554	0.84	0.85	0.89
		葬祭諸費	48,180	0.0	138	48,110	0.0	131	47,555	0.0	124	1.00	1.01	1.05
		育児諸費	0	0.0	0	0	0.0	0	0	0.0	0	0.00	0.00	0.00
		その他	0	0.0	0	0	0.0	0	0	0.0	0	0.00	0.00	0.00
	計	123,915,148	59.9	354,704	124,069,924	59.3	337,617	126,496,540	58.1	330,052	1.00	1.01	1.05	
	退職被保険者等	療養給付費・療養費	1,833,375	0.9	5,248	3,490,399	1.7	9,498	5,300,794	2.4	13,831	0.53	0.53	0.55
		高額療養費	362,877	0.2	1,039	662,476	0.3	1,803	945,100	0.4	2,466	0.55	0.55	0.58
		高額介護合算療養費	329	0.0	1	127	0.0	0	296	0.0	1	2.59	2.62	2.72
		移送費	0	0.0	0	10	0.0	0	0	0.0	0	0.00	0.00	0.00
小計		2,196,581	1.1	6,288	4,153,012	2.0	11,301	6,246,190	2.9	16,297	0.53	0.54	0.56	
審査支払手数料	302,313	0.1	865	357,612	0.2	973	305,148	0.1	796	0.85	0.86	0.89		
計	126,414,042	61.1	361,857	128,580,548	61.5	349,891	133,047,878	61.1	347,146	0.98	0.99	1.03		
後期高齢者支援金等	後期高齢者支援金	19,368,534	9.4	55,442	19,731,833	9.4	53,694	20,747,035	9.5	54,133	0.98	0.99	1.03	
	事務費拠出金	1,399	0.0	4	1,429	0.0	4	1,404	0.0	4	0.98	0.99	1.03	
	計	19,369,933	9.4	55,446	19,733,263	9.4	53,698	20,748,439	9.5	54,136	0.98	0.99	1.03	
前期高齢者支援金等	前期高齢者支援金	70,034	0.0	200	12,745	0.0	35	12,423	0.0	32	5.50	5.56	5.78	
	事務費拠出金	1,350	0.0	4	1,394	0.0	4	1,444	0.0	4	0.97	0.98	1.02	
	計	71,384	0.0	204	14,139	0.0	38	13,867	0.0	36	5.05	5.11	5.31	
老人保健費	医療費拠出金	17	0.0	0	0	0.0	0	0	0.0	0	0.00	0.00	0.00	
	事務費拠出金	432	0.0	1	679	0.0	2	864	0.0	2	0.64	0.64	0.67	
	計	448	0.0	1	679	0.0	2	864	0.0	2	0.66	0.67	0.70	
共同事業拠出金	介護納付金	7,847,457	3.8	22,463	7,833,246	3.7	21,316	8,493,011	3.9	22,160	1.00	1.01	1.05	
	高額医療費共同事業拠出金	4,447,117	2.2	12,730	4,685,802	2.2	12,751	4,530,220	2.1	11,820	0.95	0.96	1.00	
	保険財政共同安定化事業拠出金	42,556,780	20.6	121,818	43,983,110	21.0	119,686	45,517,675	20.9	118,764	0.97	0.98	1.02	
	その他	0	0.0	0	46,606	0.0	127	0	0.0	0	0.00	0.00	0.00	
保健事業費	特定健康診査等事務費	1,096,900	0.5	3,140	1,050,896	0.5	2,860	1,087,864	0.5	2,838	1.04	1.06	1.10	
	保険事業費	324,719	0.2	930	305,885	0.1	832	297,915	0.1	777	1.06	1.07	1.12	
	健康管理センター事業費	1,189	0.0	3	1,342	0.0	4	1,410	0.0	4	0.89	0.90	0.93	
直診助定繰出金	285,533	0.1	817	264,902	0.1	721	229,178	0.1	598	1.08	1.09	1.13		
基金等積立金	1,960,665	0.9	5,612	375,010	0.2	1,020	452,239	0.2	1,180	5.23	5.29	5.50		
公債費	1,436	0.0	4	4,204	0.0	11	3,335	0.0	9	0.34	0.35	0.36		
その他の支出	1,283,450	0.6	3,674	1,234,674	0.6	3,360	2,370,963	1.1	6,186	1.04	1.05	1.09		
前年度繰上充用金	0	0.0	0	148,972	0.1	405	0	0.0	0	0.00	0.00	0.00		
合計	206,739,367	100.0	591,786	209,194,741	100.0	569,258	217,713,660	100.0	568,054	0.99	1.00	1.04		
収支差引残	5,620,395	2.7	16,088	3,275,916	1.6	8,914	1,645,283	1	4,293	1.72	1.74	1.80		
うち次年度への繰越金	5,585,395	2.7	15,988	3,275,766	1.6	8,914	1,794,255	1	4,682	1.71	1.73	1.79		
うち基金等積立金	35,000	0.0	100	150	0.0	0	0	0	0	233.33	236.10	245.45		
基金等保有額	3,644,402	1.8	10,432	1,998,557	1.0	5,438	2,297,344	1	5,994	1.82	1.85	1.92		
市町村債(組合債)	0	0	0	0	0	0	0	0	0	0.00	0.00	0.00		

保険者名	保 険 料 (税)						小 計	国 庫 支 出 金										療 費 給 付 費 交 付 金	前 期 高 齢 者 交 付 金	都 道 府 県 支 出 金					小 計											
	一般被保険者分			退職被保険者分				事務費 負担金	療養給付費等 負担金	高額医療費 共同事業負担金	特定健康診査等 負担金	普通調整 交付金	特別調整 交付金	出産育児一時 金等補助金	特別対策費 補助金	共同事業負担金	高額医療費 負担金			特定健康診査等 負担金	第一号都道府県 調整交付金	第二号都道府県 調整交付金	その他													
	医療分	後期高齢者 支援分	介護分	医療分	後期高齢者 支援分	介護分																		療養給付費		高額医療費	特別調整	特別対策費	療費給付費	前期高齢者	共同事業負担金	高額医療費	特定健康診査等	第一号都道府県	第二号都道府県	その他
																								交付金		交付金	交付金	交付金	交付金	交付金	交付金	交付金	交付金			
長 崎 市	6,197,990	2,209,606	674,415	102,394	35,708	29,531	9,249,644	0	9,830,305	348,294	55,624	3,328,090	1,863,457	36,485	0	15,462,255	770,198	17,444,836	348,294	55,624	2,180,204	75,041	1,028	2,660,191												
佐世保市	3,720,339	1,164,469	408,041	72,211	21,949	21,045	5,408,054	0	4,709,549	175,541	34,678	2,139,963	418,415	20,818	0	7,498,963	470,003	9,348,424	175,541	34,678	1,070,026	659,845	0	1,940,090												
島原市	929,810	246,297	118,112	11,790	2,930	3,101	1,312,040	0	1,452,530	42,662	9,271	513,166	123,951	5,427	0	2,147,007	133,195	1,436,443	42,662	9,271	314,511	47,078	0	413,522												
諫早市	2,214,874	515,316	257,062	37,261	8,372	11,135	3,044,020	0	3,360,880	97,228	20,261	1,199,040	371,755	5,238	0	5,054,402	218,052	4,644,047	97,228	20,261	739,403	34,561	616	892,069												
大 村 市	1,172,453	446,430	127,654	18,959	7,260	5,343	1,778,099	0	1,731,150	47,908	10,973	704,347	112,661	7,884	0	2,614,924	211,625	2,704,863	47,908	10,973	383,937	40,832	151	483,801												
平 戸 市	600,411	185,855	74,351	10,240	3,196	2,805	876,856	0	905,125	28,562	6,971	393,101	113,809	4,352	0	1,451,920	38,310	1,352,035	28,562	6,971	210,732	31,032	0	277,297												
松 浦 市	358,455	111,324	43,657	6,254	1,873	1,791	523,355	0	540,922	21,697	3,878	185,726	73,681	3,574	0	829,477	88,640	878,125	21,697	3,878	114,192	88,893	2,087	230,747												
対 馬 市	697,788	213,120	104,597	5,920	1,773	1,815	1,025,012	0	998,622	40,744	7,179	330,819	26,408	4,819	0	1,408,592	34,852	950,824	40,744	7,179	224,747	54,852	1,138	328,660												
豊 岐 市	536,259	146,449	83,892	5,103	1,387	1,802	774,893	0	870,005	39,779	6,822	342,719	26,520	11,340	0	1,297,184	65,846	1,153,411	39,779	6,822	186,878	13,905	1,144	248,528												
五 島 市	656,726	269,184	96,213	13,822	5,662	4,093	1,045,700	0	1,080,825	37,681	8,858	456,843	79,204	1,046	0	1,664,457	97,201	1,485,143	37,681	8,858	242,739	96,844	0	386,122												
西 海 市	493,781	151,305	68,926	5,362	1,627	1,642	722,642	0	712,782	25,211	6,321	263,414	71,794	5,590	0	1,085,112	77,927	1,259,823	25,211	6,321	160,042	74,997	616	267,187												
雲 仙 市	1,103,306	322,588	160,435	15,249	4,424	4,142	1,610,143	0	1,545,708	45,857	9,565	504,226	153,108	16,924	0	2,275,388	56,745	1,057,268	45,857	9,565	339,861	48,658	0	443,941												
南島原市	1,089,434	343,831	172,613	19,164	5,968	5,978	1,636,987	0	1,732,305	55,119	15,810	731,612	163,632	0	2,698,479	189,371	1,823,536	55,119	15,810	392,324	48,917	0	512,170													
長 与 町	613,530	207,805	66,951	8,870	2,999	2,768	902,923	0	714,144	26,320	8,123	192,404	103,947	2,430	0	1,047,367	48,442	1,242,797	26,320	8,123	154,753	50,324	658	240,178												
時 津 町	433,113	90,025	48,364	6,772	1,359	1,962	581,595	0	586,583	20,762	5,214	194,218	118,490	2,430	0	927,697	25,410	1,052,975	20,762	5,214	127,849	77,560	658	232,043												
東彼杵町	139,525	45,183	15,906	3,268	1,073	869	205,824	0	245,633	9,697	1,896	97,493	6,067	4,263	0	365,049	18,585	284,691	9,697	1,896	52,426	30,782	616	95,417												
川 棚 町	253,048	73,826	25,903	4,906	1,445	1,333	360,462	0	348,229	9,697	2,004	149,207	33,680	4,594	0	547,411	26,544	538,605	9,697	2,004	79,970	9,042	616	101,329												
波佐見町	224,734	70,967	28,497	5,370	1,719	1,474	332,760	0	290,985	10,480	2,433	112,512	33,786	4,594	0	454,790	71,668	416,134	10,480	2,433	50,408	57,983	616	121,920												
小値賀町	75,932	25,696	11,268	101	34	25	113,057	0	74,086	2,968	1,173	16,209	46,769	3,933	0	145,138	1,874	123,481	2,968	1,173	16,736	25,448	0	46,325												
佐 々 町	199,701	51,515	24,437	3,133	800	1,021	280,607	0	275,264	8,458	2,555	88,284	29,865	4,484	0	408,910	27,201	422,049	8,458	2,555	57,334	37,871	0	106,218												
新上五島町	318,653	95,211	41,173	9,643	2,633	2,428	469,742	0	526,496	17,116	4,080	224,903	73,328	5,045	0	850,968	68,667	854,278	17,116	4,080	118,727	27,736	0	167,659												
市町計	22,029,861	6,986,002	2,652,464	365,793	114,191	106,105	32,254,416	0	32,532,128	1,111,779	223,689	12,168,296	4,044,327	155,270	0	50,235,489	2,740,354	50,473,790	1,111,779	223,689	7,217,799	1,632,201	9,944	10,195,412												
歯科医師国保	562,601	160,643	75,934	0	0	0	799,178	4,761	345,303	878	779	0	0	3,465	0	355,186	0	0	0	0	0	0	0	0	0											
医師国保	528,890	158,030	75,926	0	0	0	762,846	3,404	193,811	1,496	629	0	0	1,990	0	201,329	0	0	0	0	0	0	0	0	0											
薬剤師国保	242,902	74,883	32,845	0	0	0	350,629	2,348	116,879	272	239	0	0	1,365	0	121,103	0	0	0	0	0	0	0	0	0											
建設事業国保	1,057,401	190,658	111,768	0	0	0	1,359,827	10,461	1,821,220	19,830	2,351	0	0	9,865	0	1,863,726	0	0	0	0	0	0	0	0	0											
国保組合小計	2,391,794	584,213	296,473	0	0	0	3,272,480	20,973	2,477,213	22,476	3,998	0	0	16,685	0	2,541,345	0	0	0	0	0	0	0	0	0											
長崎県合計	24,421,655	7,570,216	2,948,937	365,793	114,191	106,105	35,526,896	20,973	35,009,341	1,134,255	227,687	12,168,296	4,044,327	171,955	0	52,776,834	2,740,354	50,473,790	1,111,779	223,689	7,217,799	1,632,201	9,944	10,195,412												

(第3表)

保険者別経理状況 収入 (その2)
事業年報B(1)表より

7
(単位:千円)

保険者名	連合会支出金	共同事業交付金		繰入金									繰越金	市町村債 (組合債)	その他 の収入	収入合計
		高額医療費 共同事業負担金	保険財政共同 安定化事業交付金	保険基盤安定 (軽減分)	保険基盤安定 (支援分)	基準超過 費用	職員給与 費等	出産育児 一時金等	財政安定化 支援事業	その他	基金等	直診勘定				
長崎市	0	1,328,107	13,102,785	1,837,222	949,629	0	127,502	96,053	915,480	798,137	0	0	779,052	0	248,235	65,769,326
佐世保市	0	707,536	6,245,610	1,323,297	645,550	0	104,482	54,735	402,634	6,039	0	0	1,209,454	0	124,966	35,489,836
島原市	0	179,457	1,868,465	224,741	125,561	0	33,604	13,435	94,792	204,672	0	0	40,729	0	25,653	8,253,315
諫早市	0	373,685	4,457,379	599,718	312,885	0	0	39,954	245,012	136,198	70,000	0	67,073	0	50,413	20,204,906
大村市	0	271,889	2,184,694	344,318	179,435	0	14,326	18,976	96,327	0	0	0	59,534	0	63,584	11,026,394
平戸市	0	102,393	1,230,064	161,511	88,069	0	5,349	8,949	66,021	2,561	17,000	0	1,173	0	17,783	5,697,292
松浦市	0	60,182	701,239	96,457	53,149	0	0	4,414	32,811	488	70,730	0	81,691	0	13,378	3,664,883
対馬市	0	179,188	1,249,706	181,507	99,611	0	36,212	10,619	64,077	0	110,000	0	36,569	0	21,311	5,736,739
壱岐市	0	161,047	1,051,570	140,583	78,844	0	14,309	5,008	73,550	904	0	0	149,662	0	10,488	5,225,826
五島市	0	139,103	1,403,667	212,437	115,801	0	20,235	7,248	83,215	449,479	0	0	0	0	13,494	7,123,303
西海市	0	94,778	940,146	128,305	72,102	0	19,011	5,320	56,832	1,018	43,588	0	224,452	0	23,917	5,022,158
雲仙市	0	212,267	1,943,438	230,423	132,819	0	10,445	22,571	63,089	168,963	0	0	6,029	0	22,928	8,256,458
南島原市	0	244,872	2,262,775	266,454	150,147	0	21,890	19,568	79,773	403,212	0	0	283,399	0	26,712	10,619,346
長与町	0	70,163	923,677	125,523	74,406	0	18,506	8,940	12,573	858	0	0	2,787	0	10,353	4,729,493
時津町	0	67,111	759,885	111,573	58,457	0	10,974	11,480	48,337	0	0	0	51,828	0	15,196	3,954,561
東彼杵町	0	50,172	298,409	39,498	20,954	0	3,384	5,657	13,538	282	0	0	60,191	0	4,100	1,465,752
川棚町	0	57,609	458,987	70,412	37,809	0	2,570	3,069	20,922	0	0	0	82,111	0	5,324	2,313,163
波佐見町	0	42,604	373,331	53,901	28,574	0	3,178	3,075	9,762	0	0	0	28,384	0	3,171	1,943,252
小値賀町	0	9,430	87,799	16,642	9,468	0	0	560	5,255	0	0	0	2,293	0	1,311	562,633
佐々町	0	34,273	324,815	46,446	25,673	0	0	2,520	13,856	1,778	0	0	69,789	0	9,601	1,773,736
新上五島町	0	61,248	693,843	106,242	53,700	0	16,834	2,940	33,542	101,172	2,775	0	39,624	0	4,154	3,527,388
市町計	0	4,447,117	42,562,283	6,317,207	3,312,644	0	462,810	345,092	2,431,398	2,275,763	314,093	0	3,275,823	0	716,072	212,359,762
歯科医師国保	0	19,607	0	0	0	0	0	0	0	0	0	0	219,661	0	1,078	1,394,710
医師国保	0	20,412	0	0	0	0	0	0	0	0	40,000	0	111,913	0	1,733	1,138,232
薬剤師国保	0	4,841	0	0	0	0	0	0	0	0	45,000	0	27,762	0	4,450	553,785
建設事業国保	0	64,649	0	0	0	0	0	0	0	0	150,000	0	157,979	0	46,074	3,642,256
国保組合小計	0	109,509	0	0	0	0	0	0	0	0	235,000	0	517,315	0	53,334	6,728,983
長崎県合計	0	4,556,626	42,562,283	6,317,207	3,312,644	0	462,810	345,092	2,431,398	2,275,763	549,093	0	3,793,138	0	769,406	219,088,745

(第3表)
 保険者別経理状況 支出 (その1)
 事業年報B(1)表より

(単位:千円)

保険者名	総 務 費	一般被保険者分保険給付費										退職被保険者等分保険給付費					審査支払 手数料	保険給付費 計	老人保健拠出金		
		療養給付費	療 養 費	高額療養費	高額介護合算 療養費	移 送 費	出産育児 諸 費	葬祭諸費	育児諸費	そ の 他	小 計	療養給付費 療 養 費	高額療養費	高額介護合算 療養費	移 送 費	小 計			医 療 費 拠 出 金	事 務 費 拠 出 金	小 計
長 崎 市	260,467	34,303,820	415,710	5,185,586	1,619	0	144,083	13,060	0	0	40,063,878	526,850	100,881	216	0	627,946	93,502	40,785,327	0	126	126
佐世保市	228,591	16,901,154	202,391	2,659,703	1,194	310	82,959	8,080	0	0	19,855,791	335,276	71,129	4	0	406,409	51,837	20,314,036	0	72	72
島 原 市	48,302	4,065,598	29,672	619,283	125	0	20,153	1,875	0	0	4,736,705	86,618	19,640	12	0	106,270	12,661	4,855,637	0	17	17
諫 早 市	91,402	10,537,325	117,949	1,639,281	717	290	59,932	4,240	0	0	12,359,733	136,557	21,723	0	0	158,279	25,372	12,543,384	0	37	37
大 村 市	44,399	5,592,259	50,850	823,496	635	0	28,505	2,700	0	0	6,498,445	119,599	25,330	0	0	144,928	18,161	6,661,535	0	21	21
平 戸 市	31,938	2,914,674	22,177	455,409	224	356	13,424	1,400	0	0	3,407,664	30,474	3,817	0	0	34,290	7,881	3,449,836	0	13	13
松 浦 市	18,799	1,732,494	12,978	265,792	143	0	6,621	1,125	0	0	2,019,153	47,479	9,319	0	0	56,799	5,217	2,081,168	0	9	9
対 馬 市	53,110	2,722,568	17,766	433,244	268	0	15,661	1,120	0	0	3,190,627	30,165	5,334	0	0	35,500	7,353	3,233,480	0	15	15
壱 岐 市	33,386	2,515,195	15,990	424,513	260	54	7,513	1,220	0	0	2,964,746	37,554	7,212	0	0	44,766	5,593	3,015,105	0	12	12
五 島 市	27,732	3,313,587	46,309	498,854	424	207	10,872	2,460	0	0	3,872,713	67,484	11,665	0	0	79,149	10,485	3,962,347	0	17	17
西 海 市	39,982	2,437,528	16,818	374,753	584	161	7,980	1,680	0	0	2,839,504	48,939	10,792	0	0	59,731	5,785	2,905,020	0	11	11
雲 仙 市	37,504	3,892,604	43,676	607,959	349	0	33,857	780	0	0	4,579,225	56,833	11,188	0	0	68,021	11,691	4,658,936	0	18	18
南島原市	31,269	4,972,281	45,839	767,326	369	0	29,352	2,440	0	0	5,817,607	118,483	28,731	0	0	147,214	14,831	5,979,651	17	23	39
長 与 町	26,161	2,412,402	38,845	302,857	224	0	13,829	1,560	0	0	2,769,717	22,643	1,960	0	0	24,603	10,032	2,804,351	0	9	9
時 津 町	25,409	2,047,740	24,825	284,754	482	0	9,558	1,170	0	0	2,368,528	23,036	2,806	0	0	25,842	6,279	2,400,648	0	7	7
東彼杵町	12,807	719,127	5,334	123,016	0	0	2,084	300	0	0	849,861	13,675	1,707	0	0	15,382	1,916	867,158	0	3	3
川 棚 町	14,649	1,137,905	10,702	185,443	131	0	4,604	900	0	0	1,339,684	23,261	4,432	96	0	27,790	3,329	1,370,803	0	4	4
波佐見町	16,052	911,760	5,937	140,560	59	0	4,614	460	0	0	1,063,390	42,555	11,646	0	0	54,202	3,058	1,120,650	0	4	4
小値賀町	7,990	245,291	2,489	35,439	0	720	420	80	0	0	284,440	409	0	0	0	409	561	285,410	0	2	2
佐 々 町	11,582	840,035	11,896	126,327	0	0	3,780	280	0	0	982,318	17,613	4,088	0	0	21,701	2,935	1,006,954	0	3	3
新上五島町	16,782	1,764,954	7,326	273,170	268	0	4,451	1,250	0	0	2,051,419	47,873	9,478	0	0	57,351	3,835	2,112,605	0	9	9
市町計	1,078,314	105,980,301	1,145,478	16,226,764	8,076	2,098	504,252	48,180	0	0	123,915,148	1,833,375	362,877	329	0	2,196,581	302,313	126,414,042	17	432	448
歯科医師国保	45,750	456,540	8,990	41,013	0	0	13,431	370	0	3,246	523,589	0	0	0	0	1,939	525,529	0	3	3	
医師国保	52,704	563,634	3,914	51,791	0	0	7,544	1,500	0	8,272	636,656	0	0	0	0	1,748	638,404	0	3	3	
薬剤師国保	21,205	210,607	2,535	16,092	0	0	7,980	100	0	0	237,314	0	0	0	0	1,426	238,740	0	1	1	
建設事業国保	95,668	1,923,258	32,058	230,714	0	0	34,828	1,420	0	89,390	2,311,669	0	0	0	0	6,932	2,318,601	0	12	12	
国保組合小計	215,327	3,154,040	47,497	339,610	0	0	63,783	3,390	0	100,908	3,709,227	0	0	0	0	12,046	3,721,273	0	20	20	
長崎県合計	1,293,641	109,134,340	1,192,975	16,566,374	8,076	2,098	568,035	51,570	0	100,908	127,624,376	1,833,375	362,877	329	0	2,196,581	314,359	130,135,315	17	451	468

(第3表)

保険者別経理状況 支出 (その2)

事業年報B(1)表より

9

(単位:千円)

保険者名	後期高齢者支援金等			前期高齢者支援金等			介護納付金	共同事業拠出金			保健事業費			直診助定 繰出金	基金等 積立金	公債費	その 他の 支出	前年度 繰上充用金	支出合計	収支差引残	うち次年度 への繰越金		うち基金等 積立金	基金等保有額	市町村債 (組合債)								
	後期高齢者	事務費	小計	前期高齢者	事務費	小計		高額医療費 共同事業 拠出金	保険財政共同 安定化事業 拠出金	その他	特定健康 審査等 事業費	保健事業費	健康管理 センター 事業費								繰入金	繰入金				繰入金	繰入金	繰入金	繰入金	繰入金	繰入金	繰入金	繰入金
	拠出金	拠出金		拠出金	拠出金																												
長崎市	5,753,360	410	5,753,770	20,592	395	20,987	2,280,026	1,393,176	12,717,907	0	247,304	84,732	0	33,816	416,608	0	392,839	0	64,387,085	1,382,241	1,382,241	0	416,608	0									
佐世保市	3,241,326	235	3,241,561	11,753	227	11,980	1,184,268	702,164	6,878,701	0	157,290	43,639	0	0	1,006,931	1,160	215,339	0	33,985,731	1,504,105	1,504,105	0	1,141,085	0									
島原市	770,682	56	770,738	2,791	54	2,844	324,844	170,647	1,727,290	0	60,277	19,689	0	0	200,455	0	17,360	0	8,198,101	55,213	55,213	0	287,850	0									
諫早市	1,809,554	130	1,809,684	6,520	126	6,646	716,531	388,912	4,138,845	0	105,796	31,776	0	0	0	0	73,154	0	19,906,167	298,740	298,740	0	164,248	0									
大村市	1,078,495	75	1,078,571	3,815	73	3,888	417,374	191,634	2,175,191	0	71,118	4,807	0	0	0	0	49,855	0	10,698,393	328,001	328,001	0	0	0									
平戸市	552,466	40	552,506	2,007	39	2,046	226,880	114,247	1,205,292	0	37,555	14,119	0	38,732	6,765	0	11,525	0	5,691,455	5,837	5,837	0	-10,235	0									
松浦市	344,070	25	344,095	1,263	25	1,287	141,845	86,787	775,727	0	15,054	6,841	0	19,349	88	0	28,622	0	3,519,672	145,212	145,212	0	230,079	0									
対馬市	558,958	43	559,001	2,100	41	2,141	264,197	162,977	1,291,248	0	48,799	0	0	0	90	0	37,064	0	5,652,122	84,617	84,617	0	206,055	0									
壱岐市	448,386	34	448,420	1,683	33	1,716	188,019	159,114	1,059,121	0	32,879	5,510	0	0	58	0	23,706	0	4,967,046	258,781	258,781	0	255,649	0									
五島市	662,999	50	663,049	2,468	48	2,516	330,742	150,723	1,476,599	0	38,243	13,088	0	57,380	150,000	0	16,747	0	6,889,185	234,118	234,118	0	150,000	0									
西海市	428,187	32	428,219	1,577	31	1,608	179,988	100,842	967,122	0	35,060	7,248	0	39,850	150,081	0	48,510	0	4,903,541	118,617	118,617	0	175,194	0									
雲仙市	810,172	59	810,231	2,956	57	3,013	384,154	183,427	1,860,108	0	51,475	4,934	0	0	2	0	39,616	0	8,033,419	223,039	223,039	0	11,420	0									
南島原市	976,439	71	976,510	3,554	69	3,622	440,096	220,478	2,241,373	0	63,880	24,459	0	0	45	0	64,973	0	10,046,396	572,950	572,950	0	72,326	0									
長与町	488,933	34	488,967	1,727	33	1,760	184,691	105,278	957,187	0	26,677	14,008	0	0	0	162	53,980	0	4,663,232	66,261	31,261	35,000	35,150	0									
時津町	373,919	27	373,946	1,348	26	1,374	134,800	83,049	815,640	0	34,547	1,944	0	0	0	11	43,189	0	3,914,564	39,997	39,997	0	6,000	0									
東彼杵町	127,911	9	127,920	460	9	468	54,677	38,788	275,998	0	6,909	6,524	0	0	137	102	12,994	0	1,404,486	61,265	61,265	0	176,716	0									
川棚町	194,777	14	194,791	696	13	709	64,951	38,787	417,467	0	11,751	7,743	0	0	1	0	92,103	0	2,213,759	99,404	99,404	0	4,698	0									
波佐見町	184,813	14	184,826	675	13	688	79,348	41,919	408,789	0	18,472	18,800	0	0	106	0	7,975	0	1,897,630	45,622	45,622	0	132,991	0									
小値賀町	52,466	4	52,470	190	4	194	25,627	11,872	109,597	0	5,943	6,141	1,189	44,532	9	0	4,810	0	555,786	6,848	6,848	0	57,653	0									
佐々町	177,331	12	177,343	627	12	639	63,795	33,832	348,848	0	13,442	4,622	0	0	29,289	0	11,739	0	1,702,089	71,647	71,647	0	130,413	0									
新上五島町	333,291	25	333,315	1,232	24	1,255	160,600	68,464	708,729	0	14,429	4,094	0	51,874	0	0	37,351	0	3,509,508	17,880	17,880	0	500	0									
市町計	19,368,534	1,399	19,369,933	70,034	1,350	71,384	7,847,457	4,447,117	42,556,780	0	1,096,900	324,719	1,189	285,533	1,960,665	1,436	1,283,450	0	206,739,367	5,620,395	5,585,395	35,000	3,644,402	0									
歯科医師国保	219,238	15	219,253	154,026	15	154,041	104,188	18,798	0	20	712	28,562	0	0	0	0	22,816	0	1,119,672	275,039	245,039	30,000	361,037	0									
医師国保	188,920	13	188,933	14,981	13	14,993	99,938	32,041	0	17	5,297	18,112	0	0	0	0	38,448	0	1,088,890	49,343	49,343	0	482,285	0									
薬剤師国保	105,375	7	105,382	75,037	7	75,044	47,603	5,833	0	9	2,126	1,471	0	0	1,000	0	9,317	0	507,731	46,054	46,054	0	178,079	0									
建設事業国保	574,614	41	574,656	0	40	40	303,827	81,159	0	0	22,064	43,529	0	0	0	0	74,846	0	3,514,402	127,854	127,854	0	1,570,121	0									
国保組合小計	1,088,146	77	1,088,223	244,044	74	244,118	555,556	137,831	0	46	30,199	91,673	0	0	1,000	0	145,427	0	6,230,694	498,289	468,289	30,000	2,591,521	0									
長崎県合計	20,456,680	1,476	20,458,156	314,078	1,424	315,502	8,403,013	4,584,948	42,556,780	46	1,127,100	416,393	1,189	285,533	1,961,665	1,436	1,428,877	0	212,970,061	6,118,684	6,053,684	65,000	6,235,923	0									

(第4表)

国民健康保険財政の収支の状況〔県 計〕
事業年報B表(1)より
収 入

10
[単位:千円]

年度	収入総額	
	金額	前年比%
20	193,631,453	-5.88
21	192,733,361	-0.46
22	194,969,392	1.16
23	198,282,151	1.70
24	203,875,066	2.82
25	202,042,529	-0.90
26	200,383,298	-0.82
27	226,127,318	12.85
28	219,408,118	-2.97
29	219,094,248	-0.14

保険税(料)			国庫支出金			療養給付費交付金			前期高齢者交付金		
金額	構成比%	前年比%	金額	構成比%	前年比%	金額	構成比%	前年比%	金額	構成比%	前年比%
37,209,591	19.22	-22.9	58,057,821	29.98	-10.9	12,955,843	6.69	-67.7	38,414,549	19.84	
36,352,408	18.86	-2.3	57,821,348	30.00	-0.4	8,680,998	4.50	-33.0	41,327,048	21.44	7.6
35,314,303	18.11	-2.9	59,750,016	30.65	3.3	10,519,901	5.40	21.2	39,425,265	20.22	-4.6
35,825,858	18.07	1.4	59,587,253	30.05	-0.3	11,708,648	5.91	11.3	40,814,995	20.58	3.5
35,570,084	17.45	-0.7	55,867,010	27.40	-6.2	12,176,562	5.97	4.0	44,433,386	21.79	8.9
35,884,452	17.76	0.9	55,343,623	27.39	-0.9	11,830,676	5.86	-2.8	45,495,023	22.52	2.4
35,610,229	17.77	-0.8	56,634,562	28.26	2.3	9,948,427	4.96	-15.9	45,078,040	22.50	-0.9
35,223,633	15.58	-1.1	56,059,048	24.79	-1.0	7,409,147	3.28	-25.5	46,293,648	20.47	2.7
36,470,700	16.62	3.5	53,259,814	24.27	-5.0	4,936,866	2.25	-33.4	46,343,452	21.12	0.1
35,526,896	16.22	-2.6	52,776,834	24.09	-0.9	2,740,354	1.25	-44.5	50,473,790	23.04	8.9

年度	一般会計繰入金			都道府県支出金			基金等繰入			繰越金			左記以外の収入		
	金額	構成比%	前年比%	金額	構成比%	前年比%	金額	構成比%	前年比%	金額	構成比%	前年比%	金額	構成比%	前年比%
20	9,317,641	4.81	-21.1	7,887,005	4.07	-5.6	739,724	0.38	12.0	5,951,121	3.07	-2.0	461,120	0.24	-76.7
21	9,248,657	4.80	-0.7	8,046,071	4.17	2.0	1,606,428	0.83	117.2	6,160,918	3.20	3.5	743,796	0.39	61.3
22	9,815,237	5.03	6.1	8,326,061	4.27	3.5	1,811,586	0.93	12.8	5,398,979	2.77	-12.4	574,738	0.29	-22.7
23	10,778,527	5.44	9.8	8,300,255	4.19	-0.3	2,120,395	1.07	17.0	4,997,123	2.52	-7.4	507,997	0.26	-11.6
24	11,065,395	5.43	2.7	10,948,572	5.37	31.9	2,451,809	1.20	15.6	5,043,075	2.47	0.9	568,055	0.28	11.8
25	11,462,833	5.67	3.6	10,516,163	5.20	-3.9	1,472,970	0.73	-39.9	4,856,608	2.40	-3.7	639,813	0.32	12.6
26	11,963,503	5.97	4.4	10,442,010	5.21	-0.7	1,409,148	0.70	-4.3	3,380,802	1.69	-30.4	762,004	0.38	19.1
27	15,442,050	6.83	29.1	10,323,870	4.57	-1.1	1,941,271	0.86	37.8	2,724,736	1.20	-19.4	546,157	0.24	-28.3
28	15,352,997	7.00	-0.6	10,469,566	4.77	1.4	920,850	0.42	-52.6	2,280,399	1.04	-16.3	511,727	0.23	-6.3
29	15,144,913	6.91	-1.4	10,195,412	4.65	-2.6	543,093	0.25	-41.0	3,793,138	1.73	66.3	780,909	0.36	52.6

(第4表)

国民健康保険財政の収支の状況〔県計〕
事業年報B表(1)より
支出

11

[単位:千円]

年度	支出総額		総務費			保険給付費			後期高齢者支援金等			前期高齢者支援金等			老人保健拠出金		
	金額	前年比%	金額	構成比%	前年比%	金額	構成比%	前年比%	金額	構成比%	前年比%	金額	構成比%	前年比%	金額	構成比%	前年比%
20	187,361,748	-6.22	1,445,354	0.77	-14.4	128,259,888	68.46	-0.6	19,007,902	10.15		211,502	0.11		4,387,715	2.34	-86.5
21	187,290,911	-0.04	1,266,061	0.68	-12.4	129,566,500	69.18	1.0	21,031,987	11.23	10.6	478,345	0.26	126.2	913,264	0.49	-79.2
22	189,969,769	1.43	1,417,846	0.75	12.0	132,789,570	69.90	2.5	18,943,993	9.97	-9.9	629,323	0.33	31.6	232,356	0.12	-74.6
23	193,230,776	1.72	1,255,926	0.65	-11.4	133,261,683	68.97	0.4	20,102,843	10.40	6.1	557,483	0.29	-11.4	2,776	0.00	-98.8
24	199,005,358	2.99	1,207,768	0.61	-3.8	134,191,335	67.43	0.7	21,635,725	10.87	7.6	517,916	0.26	-7.1	1,445	0.00	-48.0
25	198,651,428	-0.18	1,185,477	0.60	-1.8	134,574,580	67.74	0.3	22,353,662	11.25	3.3	535,340	0.27	3.4	943	0.00	-34.7
26	197,656,632	-0.50	1,150,743	0.58	-2.9	134,508,115	68.05	0.0	22,182,046	11.22	-0.8	383,484	0.19	-28.4	903	0.00	-4.2
27	223,995,891	13.33	1,126,366	0.50	-2.1	136,749,231	61.05	1.7	21,839,000	9.75	-1.5	369,753	0.17	-3.6	903	0.00	0.0
28	215,545,138	-3.77	1,165,635	0.54	3.5	132,411,180	61.43	-3.2	20,801,691	9.65	-4.7	345,511	0.16	-6.6	709	0.00	-21.4
29	212,970,061	-1.19	1,293,641	0.61	11.0	130,135,315	61.10	-1.7	20,458,156	9.61	-1.7	315,502	0.15	-8.7	468	0.00	-34.0

年度	介護納付金			共同事業拠出金			保健事業費			左記以外の支出			保健事業費の対保険料割合
	金額	構成比%	前年比%	金額	構成比%	前年比%	金額	構成比%	前年比%	金額	構成比%	前年比%	
20	8,649,903	4.62	-6.7	22,654,409	12.09	-2.9	1,234,081	0.66	69.5	1,184,080	0.63	-53.4	3.32
21	8,341,486	4.45	-3.6	22,753,309	12.15	0.4	1,222,073	0.65	-1.0	1,082,376	0.58	-8.6	3.36
22	8,950,629	4.71	7.3	23,925,898	12.59	5.2	1,314,451	0.69	7.6	1,357,771	0.71	25.4	3.72
23	9,789,165	5.07	9.4	23,595,501	12.21	-1.4	1,423,123	0.74	8.3	1,965,124	1.02	44.7	3.97
24	9,992,157	5.02	2.1	25,739,759	12.93	9.1	1,504,822	0.76	5.7	2,848,215	1.43	44.9	4.23
25	10,338,660	5.20	3.5	24,528,393	12.35	-4.7	1,464,468	0.74	-2.7	3,137,881	1.58	10.2	4.08
26	10,315,069	5.22	-0.2	25,166,402	12.73	2.6	1,512,367	0.77	3.3	1,896,841	0.96	-39.6	4.25
27	9,038,198	4.03	-12.4	50,160,671	22.39	99.3	1,535,456	0.69	1.5	2,493,039	1.11	31.4	4.36
28	8,375,119	3.89	-7.3	48,790,486	22.64	-2.7	1,515,067	0.70	-1.3	1,299,046	0.60	-47.9	4.15
29	8,403,013	3.95	0.3	47,141,769	22.14	-3.4	1,544,681	0.73	2.0	1,428,877	0.67	10.0	4.35

収支差引残

年度	収支	対収入割合
20	6,269,705	3.24
21	5,442,451	2.82
22	4,999,623	2.56
23	5,051,375	2.55
24	4,869,708	2.39
25	3,391,102	1.68
26	2,726,666	1.36
27	2,131,427	0.94
28	3,862,980	1.76
29	6,118,684	2.79

(第4表)

国民健康保険財政の収支の状況〔市町村計〕
事業年報B表(1)より
収入

12
[単位:千円]

年度	収入総額		保険税(料)			国庫支出金			療養給付費交付金			前期高齢者交付金		
	金額	前年比%	金額	構成比%	前年比%	金額	構成比%	前年比%	金額	構成比%	前年比%	金額	構成比%	前年比%
20	186,170,197	-6.13	34,237,730	18.39	-24.0	54,996,945	29.54	-11.6	12,955,843	6.96	-67.7	38,414,549	20.63	
21	185,239,304	-0.50	33,439,809	18.05	-2.3	54,742,131	29.55	-0.5	8,680,998	4.69	-33.0	41,327,048	22.31	7.6
22	187,446,083	1.19	32,378,352	17.27	-3.2	56,598,266	30.19	3.4	10,519,901	5.61	21.2	39,425,265	21.03	-4.6
23	190,706,704	1.74	32,892,655	17.25	1.6	56,448,611	29.60	-0.3	11,708,648	6.14	11.3	40,814,995	21.40	3.5
24	196,261,737	2.91	32,592,810	16.61	-0.9	52,741,766	26.87	-6.6	12,176,562	6.20	4.0	44,433,386	22.64	8.9
25	194,673,371	-0.81	32,883,266	16.89	0.9	52,365,304	26.90	-0.7	11,830,676	6.08	-2.8	45,495,023	23.37	2.4
26	193,406,377	-0.65	32,570,648	16.84	-1.0	53,758,468	27.80	2.7	9,948,427	5.14	-15.9	45,078,040	23.31	-0.9
27	219,358,943	13.42	32,127,414	14.65	-1.4	53,356,253	24.32	-0.7	7,409,147	3.38	-25.5	46,293,648	21.10	2.7
28	212,470,656	-3.14	33,274,787	15.66	3.6	50,461,229	23.75	-5.4	4,936,866	2.32	-33.4	46,343,452	21.81	0.1
29	212,359,762	-0.05	32,254,416	15.19	-3.1	50,235,489	23.66	-0.4	2,740,354	1.29	-44.5	50,473,790	23.77	8.9

年度	一般会計繰入金			都道府県支出金			基金等繰入			繰越金			左記以外の収入		
	金額	構成比%	前年比%	金額	構成比%	前年比%	金額	構成比%	前年比%	金額	構成比%	前年比%	金額	構成比%	前年比%
20	9,317,641	5.00	-21.1	7,887,005	4.24	-5.6	685,724	0.37	18.2	4,668,377	2.51	-6.4	427,135	0.23	-78.1
21	9,248,657	4.99	-0.7	8,046,071	4.34	2.0	1,548,701	0.84	125.8	4,855,257	2.62	4.0	661,819	0.36	54.9
22	9,815,237	5.24	6.1	8,326,061	4.44	3.5	1,675,586	0.89	8.2	4,210,619	2.25	-13.3	546,517	0.29	-17.4
23	10,778,527	5.65	9.8	8,300,255	4.35	-0.3	1,811,395	0.95	8.1	3,948,002	2.07	-6.2	486,914	0.26	-10.9
24	11,065,395	5.64	2.7	10,948,572	5.58	31.9	2,316,809	1.18	27.9	3,802,969	1.94	-3.7	544,974	0.28	11.9
25	11,462,833	5.89	3.6	10,516,163	5.40	-3.9	1,392,970	0.72	-39.9	3,674,668	1.89	-3.4	627,022	0.32	15.1
26	11,963,503	6.19	4.4	10,442,010	5.40	-0.7	1,359,148	0.70	-2.4	2,487,618	1.29	-32.3	744,052	0.38	18.7
27	15,442,050	7.04	29.1	10,323,870	4.71	-1.1	1,791,271	0.82	31.8	2,036,539	0.93	-18.1	530,855	0.24	-28.7
28	15,352,997	7.23	-0.6	10,469,566	4.93	1.4	672,850	0.32	-62.4	1,794,255	0.84	-11.9	495,743	0.23	-6.6
29	15,144,913	7.13	-1.4	10,195,412	4.80	-2.6	314,093	0.15	-53.3	3,275,823	1.54	82.6	716,072	0.34	44.4

(第4表)

国民健康保険財政の収支の状況〔市町村計〕
事業年報B表(1)より
支出

[単位:千円]

13

年度	支出総額		総務費			保険給付費			後期高齢者支援金等			前期高齢者納付金等			老人保健拠出金		
	金額	前年比%	金額	構成比%	前年比%	金額	構成比%	前年比%	金額	構成比%	前年比%	金額	構成比%	前年比%	金額	構成比%	前年比%
20	181,458,423	-6.30	1,215,069	0.67	-17.4	124,678,079	68.71	-0.5	17,988,882	9.91		24,222	0.01		4,238,341	2.34	-86.4
21	181,037,373	-0.23	1,045,052	0.58	-14.0	126,008,009	69.60	1.1	19,908,651	9.94	10.7	56,608	0.03	133.7	821,365	0.45	-80.6
22	183,495,581	1.36	1,200,607	0.65	14.9	129,012,664	70.31	2.4	17,938,799	9.78	-9.9	31,217	0.02	-44.9	217,965	0.12	-73.5
23	186,895,435	1.85	1,048,392	0.56	-12.7	129,583,850	69.33	0.4	19,049,818	10.19	6.2	56,568	0.03	81.2	2,720	0.00	-98.8
24	192,573,969	3.04	998,737	0.52	-4.7	130,562,989	67.80	0.8	20,515,651	10.65	7.7	20,799	0.01	-63.2	1,392	0.00	-48.8
25	192,175,453	-0.21	985,632	0.51	-1.3	130,936,586	68.13	0.3	21,206,941	11.04	3.4	21,030	0.01	1.1	901	0.00	-35.3
26	191,367,908	-0.42	936,328	0.49	-5.0	130,910,663	68.41	0.0	21,065,293	11.01	-0.7	16,278	0.01	-22.6	864	0.00	-4.1
27	217,713,660	13.77	918,799	0.42	-1.9	133,047,878	61.11	1.6	20,748,439	9.53	-1.5	13,867	0.01	-14.8	864	0.00	0.0
28	209,194,741	-3.91	931,463	0.45	1.4	128,580,548	61.46	-3.4	19,733,263	9.43	-4.9	14,139	0.01	2.0	679	0.00	-21.4
29	206,739,367	-1.17	1,078,314	0.52	15.8	126,414,042	61.15	-1.7	19,369,933	9.37	-1.8	71,384	0.03	404.9	448	0.00	-33.9

年度	介護納付金			共同事業拠出金			保健事業費			左記以外の支出			保健事業費の対保険料割合
	金額	構成比%	前年比%	金額	構成比%	前年比%	金額	構成比%	前年比%	金額	構成比%	前年比%	
20	8,149,743	4.49	-6.7	22,577,448	12.44	-2.9	1,084,179	0.60	76.1	1,176,931	0.65	-53.5	3.17
21	7,841,332	4.33	-3.8	22,687,994	12.53	0.5	1,083,194	0.60	-0.1	952,963	0.53	-19.0	3.24
22	8,416,272	4.59	7.3	23,863,340	13.00	5.2	1,160,194	0.63	7.1	1,246,609	0.68	30.8	3.58
23	9,229,123	4.94	9.7	23,516,703	12.58	-1.5	1,282,943	0.69	10.6	1,845,335	0.99	48.0	3.90
24	9,422,348	4.89	2.1	25,638,492	13.31	9.0	1,364,050	0.71	6.3	2,686,370	1.39	45.6	4.19
25	9,762,393	5.08	3.6	24,425,446	12.71	-4.7	1,323,382	0.69	-3.0	2,984,052	1.55	11.1	4.02
26	9,732,731	5.09	-0.3	25,054,462	13.09	2.6	1,365,500	0.71	3.2	1,744,076	0.91	-41.6	4.19
27	8,493,011	3.90	-12.7	50,047,896	22.99	99.8	1,387,190	0.64	1.6	2,370,963	1.09	35.9	4.32
28	7,833,246	3.74	-7.8	48,715,518	23.29	-2.7	1,358,123	0.65	-2.1	1,234,674	0.59	-47.9	4.08
29	7,847,457	3.80	0.2	47,003,897	22.74	-3.5	1,422,809	0.69	4.8	1,283,450	0.62	4.0	4.41

収支差引残

年度	収支	対収入割合
20	4,711,774	2.53
21	4,201,931	2.27
22	3,950,502	2.11
23	3,811,269	2.00
24	3,687,768	1.88
25	2,497,918	1.28
26	2,038,469	1.05
27	1,645,283	0.75
28	3,275,916	1.54
29	5,620,395	2.65

(第5表)

保険者別保険給付状況 医療給付 [一般被保険者(全体)](その1)
事業年報C表より

15

(単位:千円)

保険者名	療 養 の 給 付 等										高額療養費	
	診 療 費		調 剤 支 給		食 事 療 養		訪 問 看 護		計			
	件 数	費 用 額	件 数	費 用 額	件 数	費 用 額	件 数	費 用 額	件 数	費 用 額	件 数	支 給 額
長崎市	1,289,385	37,377,468	715,693	8,006,044	36,879	1,261,531	3,486	225,990	2,008,564	46,871,033	70,298	5,172,639
佐世保市	636,155	18,267,647	333,432	4,090,068	18,633	644,980	1,011	84,207	970,598	23,086,903	40,552	2,656,447
島原市	154,296	4,378,134	84,209	996,339	4,776	166,155	644	36,370	239,149	5,576,998	9,827	616,586
諫早市	377,433	11,803,993	189,041	2,070,325	13,869	523,852	793	57,015	567,267	14,455,185	26,053	1,638,486
大村市	232,984	6,209,848	109,101	1,224,116	5,832	174,339	472	31,911	342,557	7,640,213	15,658	821,866
平戸市	94,751	3,178,814	54,077	676,281	3,792	130,241	73	4,062	148,901	3,989,397	7,448	460,009
松浦市	64,604	1,897,200	33,065	389,687	2,412	87,790	83	5,857	97,752	2,380,533	4,455	265,709
対馬市	89,051	2,858,768	51,014	814,607	2,913	79,095	55	1,538	140,120	3,754,008	6,455	432,035
壱岐市	77,282	2,692,865	50,483	649,908	2,857	90,080	347	23,311	128,112	3,456,164	5,455	423,978
五島市	115,622	3,411,126	72,725	974,819	3,874	118,190	641	47,925	188,988	4,552,059	9,676	498,295
西海市	87,472	2,681,089	43,342	536,105	2,956	101,455	323	9,953	131,137	3,328,602	6,136	374,662
雲仙市	152,093	4,469,249	64,749	715,491	4,886	165,185	238	19,227	217,080	5,369,152	9,021	606,452
南島原市	187,161	5,542,355	90,358	1,085,189	6,065	196,583	427	20,795	277,946	6,844,922	11,584	766,990
長与町	113,173	2,676,161	50,340	540,741	2,039	58,503	265	18,428	163,778	3,293,833	4,989	302,827
時津町	85,960	2,209,294	49,577	500,882	1,952	57,921	261	17,244	135,798	2,785,340	4,352	284,458
東彼杵町	26,407	847,877	7,958	105,078	936	32,663	61	3,434	34,426	989,052	1,530	122,728
川棚町	41,351	1,243,429	22,787	256,854	1,456	51,158	76	4,614	64,214	1,556,055	2,880	185,430
波佐見町	36,524	1,007,259	19,551	200,993	1,116	38,951	84	4,525	56,159	1,251,728	1,972	140,560
小値賀町	8,614	297,450	1,992	32,478	299	8,077	0	0	10,606	338,004	576	35,439
佐々町	33,654	894,545	19,137	207,532	968	34,944	52	3,539	52,843	1,140,560	1,843	126,327
新上五島町	53,491	1,868,842	33,864	483,205	1,993	60,972	80	4,436	87,435	2,417,456	4,627	273,170
市町計	3,957,463	115,813,411	2,096,495	24,556,742	120,503	4,082,664	9,472	624,380	6,063,430	145,077,197	245,387	16,205,095
歯科医師国保	27,635	497,018	15,100	138,790	431	7,885	20	971	42,755	644,664	426	41,013
医師国保	28,069	631,199	11,588	158,669	468	10,498	41	1,869	39,698	802,234	510	51,791
薬剤師国保	15,632	218,678	8,138	75,169	142	1,730	19	844	23,789	296,421	168	16,092
建設事業国保	101,161	2,152,256	52,407	493,443	1,690	32,961	107	8,342	153,675	2,687,003	2,773	230,557
国保組合小計	172,497	3,499,151	87,233	866,071	2,731	53,075	187	12,026	259,917	4,430,323	3,877	339,453
長崎県合計	4,129,960	119,312,562	2,183,728	25,422,813	123,234	4,135,739	9,659	636,406	6,323,347	149,507,520	249,264	16,544,548

(第5表)

保険者別保険給付状況 医療給付 [一般被保険者(全体)](その2)
事業年報C表より

16
(単位:千円)

保険者名	療 養 費																			
	食事療養(差額)		診 療 費		補 装 具		柔道整復師		アンマ・マッサージ		ハリ・キウウ		そ の 他		計		海外療養費(再掲)		移送費	
	件 数	支給額	件数	支給額	件数	支給額	件数	支給額	件数	支給額	件数	支給額	件 数	支給額	件 数	支給額	件 数	支給額	件数	支給額
長崎市	308	3,606	731	13,621	1,453	25,651	58,198	331,236	479	6,740	5,290	37,315	2	650	66,153	415,212	28	1,068	0	0
佐世保市	539	3,717	370	10,958	689	13,596	31,800	167,206	350	5,931	418	3,709	2	210	33,629	201,611	0	0	4	310
島原市	0	592	41	623	204	4,304	5,513	22,960	34	107	353	1,675	0	0	6,145	29,669	0	0	0	0
諫早市	154	1,677	173	1,327	496	9,097	18,647	88,938	180	3,138	2,037	15,233	0	0	21,533	117,733	1	3	1	290
大村市	143	1,478	314	3,154	349	5,529	8,001	39,383	81	1,009	151	1,261	1	447	8,897	50,784	0	0	0	0
平戸市	42	432	38	542	152	3,200	3,917	17,983	28	334	17	205	0	0	4,152	22,263	0	0	24	356
松浦市	1	23	27	985	80	1,507	2,204	9,934	34	494	11	40	0	0	2,356	12,960	3	364	0	0
対馬市	0	9	168	2,574	174	3,158	2,256	11,428	23	604	1	2	0	0	2,622	17,766	1	77	0	0
壱岐市	25	178	143	1,166	138	2,617	1,804	10,778	11	298	0	0	4	1,064	2,100	15,924	0	0	2	54
五島市	0	717	64	1,535	170	2,959	6,797	41,399	0	0	53	407	0	0	7,084	46,300	0	0	11	207
西海市	0	160	64	698	109	2,042	3,168	13,205	8	111	172	729	0	0	3,521	16,785	2	18	7	161
雲仙市	80	342	83	2,073	295	5,315	8,184	33,545	112	347	411	2,396	0	0	9,085	43,676	0	0	0	0
南島原市	114	502	78	518	305	6,769	8,846	37,536	21	24	226	992	0	0	9,476	45,839	1	8	0	0
長与町	18	115	57	1,023	123	2,180	6,190	31,452	90	1,416	314	2,731	0	0	6,774	38,802	1	4	0	0
時津町	0	0	17	430	111	2,473	3,599	19,556	29	981	171	1,344	1	40	3,928	24,825	0	0	0	0
東彼杵町	0	0	14	93	31	567	1,007	4,651	2	4	0	0	0	0	1,054	5,314	0	0	0	0
川棚町	0	0	13	169	40	730	2,102	9,670	2	89	10	41	0	0	2,167	10,699	8	107	0	0
波佐見町	0	0	14	81	35	719	1,187	4,661	12	186	46	290	0	0	1,294	5,937	0	0	0	0
小値賀町	0	0	0	0	11	214	388	2,092	10	183	0	0	0	0	409	2,489	0	0	9	720
佐々町	1	111	56	462	21	296	1,880	10,014	24	592	46	193	7	339	2,034	11,896	0	0	0	0
新上五島町	0	0	43	282	61	1,183	1,280	5,854	0	0	1	6	0	0	1,385	7,326	0	0	0	0
市町計	1,425	13,659	2,508	42,312	5,047	94,107	176,968	913,482	1,530	22,589	9,728	68,571	17	2,750	195,798	1,143,811	45	1,649	58	2,098
歯科医師国保	0	0	2	15	28	451	2,154	7,680	0	0	126	817	0	0	2,310	8,962	0	0	0	0
医師国保	0	0	7	51	33	679	854	3,128	0	0	16	56	0	0	910	3,914	0	0	0	0
薬剤師国保	0	0	3	19	9	146	630	2,349	0	0	6	21	0	0	648	2,535	0	0	0	0
建設事業国保	0	0	49	299	144	2,250	6,564	27,932	23	375	262	1,196	0	0	7,042	32,052	0	0	0	0
国保組合小計	0	0	61	384	214	3,525	10,202	41,089	23	375	410	2,090	0	0	10,910	47,463	0	0	0	0
長崎県合計	1,425	13,659	2,569	42,696	5,261	97,632	187,170	954,571	1,553	22,964	10,138	70,660	17	2,750	206,708	1,191,274	45	1,649	58	2,098

(第5表)

保険者別保険給付状況 医療給付 [退職被保険者(全体)](その1)
事業年報F表より

17

(単位:千円)

保険者名	療 養 の 給 付 等										高額療養費	
	診 療 費		調 剤 支 給		食 事 療 養		訪 問 看 護		計		件 数	支 給 額
	件 数	費 用 額	件 数	費 用 額	件 数	費 用 額	件 数	費 用 額	件 数	費 用 額		
長崎市	21,300	597,899	11,653	126,185	535	16,203	74	4,543	33,027	744,829	999	100,835
佐世保市	12,435	385,625	6,522	79,569	305	9,645	10	288	18,967	475,128	749	71,028
島原市	2,935	95,564	1,528	21,896	78	2,683	38	2,915	4,501	123,058	193	19,640
諫早市	6,741	145,203	3,387	38,727	149	4,304	5	303	10,133	188,537	284	21,550
大村市	4,429	140,078	2,203	26,616	115	3,386	2	89	6,634	170,169	323	25,330
平戸市	1,413	32,626	780	9,550	31	611	0	0	2,193	42,786	45	3,855
松浦市	1,798	56,346	1,036	9,726	49	1,304	0	0	2,834	67,375	104	9,319
対馬市	1,120	31,315	699	10,515	38	956	0	0	1,819	42,786	63	5,334
壱岐市	1,090	42,432	740	9,335	35	1,055	8	753	1,838	53,574	68	7,212
五島市	2,734	74,618	1,640	19,025	64	1,049	0	54	4,374	94,746	138	11,472
西海市	1,460	58,223	707	9,144	60	2,375	0	0	2,167	69,742	111	10,792
雲仙市	2,467	68,747	1,082	10,137	59	1,574	0	0	3,549	80,458	95	11,188
南島原市	3,456	143,109	1,624	22,390	121	3,447	0	0	5,080	168,946	283	28,731
長与町	1,680	25,028	787	6,087	18	706	0	0	2,467	31,821	18	1,960
時津町	1,312	25,556	764	6,109	26	947	0	0	2,076	32,612	43	2,806
東彼杵町	782	16,552	262	2,393	12	372	0	0	1,044	19,318	15	1,555
川棚町	855	24,041	499	8,084	21	775	7	325	1,361	33,224	51	4,432
波佐見町	1,070	53,332	606	5,319	44	1,610	7	464	1,683	60,725	71	11,646
小値賀町	33	557	3	21	0	0	0	0	36	579	0	0
佐々町	644	20,952	347	2,819	11	480	0	0	991	24,251	19	4,088
新上五島町	1,327	54,557	873	12,484	61	1,401	0	0	2,200	68,441	88	9,478
市町計	71,081	2,092,358	37,742	436,131	1,832	54,884	151	9,734	108,974	2,593,106	3,760	362,252
歯科医師国保												
医師国保												
薬剤師国保												
建設事業国保												
国保組合小計												
長崎県合計	71,081	2,092,358	37,742	436,131	1,832	54,884	151	9,734	108,974	2,593,106	3,760	362,252

(第5表)

保険者別保険給付状況 医療給付 [退職被保険者(全体)](その2)
事業年報F表より

18
(単位:千円)

保険者名	療 養 費																			
	食事療養(差額)		診 療 費		補 装 具		柔道整復師		アンマ・マッサージ		ハリ・キユウ		そ の 他		計		海外療養費(再掲)		移送費	
	件数	支給額	件数	支給額	件数	支給額	件数	支給額	件数	支給額	件数	支給額	件数	支給額	件数	支給額	件数	支給額	件数	支給額
長崎市	0	0	3	15	37	447	940	4,951	22	301	107	677	0	0	1,109	6,391	1	3	0	0
佐世保市	6	14	0	0	22	323	635	2,989	0	0	12	42	0	0	669	3,354	0	0	0	0
島原市	0	0	0	0	6	146	127	543	0	0	1	6	0	0	134	694	0	0	0	0
諫早市	2	5	4	22	8	158	494	2,400	0	0	81	425	0	0	587	3,005	0	0	0	0
大村市	4	22	0	0	4	26	160	760	0	0	0	0	0	0	164	786	0	0	0	0
平戸市	2	12	0	0	3	38	76	249	0	0	0	0	0	0	79	287	0	0	0	0
松浦市	0	0	0	0	1	8	52	353	0	0	0	0	0	0	53	361	0	0	0	0
対馬市	0	0	0	0	4	105	37	167	0	0	0	0	0	0	41	272	0	0	0	0
壱岐市	0	0	0	0	2	12	14	124	0	0	0	0	0	0	16	136	0	0	0	0
五島市	0	2	0	0	4	64	160	1,268	0	0	0	0	0	0	164	1,331	0	0	0	0
西海市	0	0	0	0	1	26	51	393	0	0	6	17	0	0	58	437	0	0	0	0
雲仙市	0	0	0	0	4	59	152	458	4	4	6	23	0	0	166	544	0	0	0	0
南島原市	0	0	0	0	6	112	124	548	0	0	8	23	0	0	138	683	0	0	0	0
長与町	0	0	0	0	0	0	90	355	0	0	12	14	0	0	102	369	0	0	0	0
時津町	0	0	0	0	0	0	36	153	0	0	2	16	0	0	38	169	0	0	0	0
東彼杵町	0	0	0	0	4	19	45	204	0	0	0	0	0	0	49	223	0	0	0	0
川棚町	0	0	0	0	1	5	44	124	0	0	0	0	0	0	45	129	0	0	0	0
波佐見町	0	0	0	0	4	170	14	47	0	0	0	0	0	0	18	217	0	0	0	0
小値賀町	0	0	0	0	0	0	2	4	0	0	0	0	0	0	2	4	0	0	0	0
佐々町	0	0	99	316	1	49	50	277	0	0	6	11	0	0	156	654	0	0	0	0
新上五島町	0	0	0	0	3	40	36	157	0	0	0	0	0	0	39	197	0	0	0	0
市町計	14	55	106	353	115	1,805	3,339	16,523	26	305	241	1,255	0	0	3,827	20,242	1	3	0	0
歯科医師国保																				
医師国保																				
薬剤師国保																				
建設事業国保																				
国保組合小計																				
長崎県合計	14	55	106	353	115	1,805	3,339	16,523	26	305	241	1,255	0	0	3,827	20,242	1	3	0	0

(第5表)

保険者別保険給付状況 医療給付 [一般被保険者(未就学児以上65歳未満)]
事業年報C表より

19
(単位:千円)

保険者名	療 養 の 給 付 等										療 養 費						高額療養費			
	診 療 費		調 剤 支 給		食 事 療 養		訪 問 看 護		計		食 事 療 養 (差 額)		療 養 費		海 外 療 養 費 (再 掲)				移 送 費	
	件 数	費 用 額	件 数	費 用 額	件 数	費 用 額	件 数	費 用 額	件 数	費 用 額	件 数	支 給 額	件 数	支 給 額	件 数	支 給 額	件 数	支 給 額	件 数	支 給 額
長崎市	446,266	13,213,897	232,625	2,571,579	14,140	532,717	2,085	114,049	680,976	16,432,242	119	1,593	26,727	138,573	15	226	0	0	20,386	2,067,229
佐世保市	223,571	6,974,701	105,157	1,271,307	7,870	304,632	643	49,501	329,371	8,600,140	186	1,215	14,929	72,087	0	0	0	0	11,400	1,132,261
島原市	65,803	1,866,578	33,556	401,761	2,161	85,330	527	27,543	99,886	2,381,212	0	213	3,153	13,767	0	0	0	0	2,986	286,735
諫早市	135,474	5,067,402	62,085	697,221	6,603	294,521	573	39,504	198,132	6,098,647	80	600	9,273	43,473	1	3	0	0	14,066	993,325
大村市	85,159	2,439,296	37,759	441,250	2,473	86,381	342	19,278	123,260	2,986,205	42	453	4,297	22,404	0	0	0	0	3,813	366,467
平戸市	37,856	1,290,335	19,205	217,340	1,693	64,265	51	2,433	57,112	1,574,374	16	203	1,803	7,877	0	0	7	112	2,213	206,648
松浦市	24,691	745,245	11,760	147,716	1,034	42,709	38	2,647	36,489	938,316	1	20	1,139	4,827	3	364	0	0	1,268	118,745
対馬市	41,075	1,293,998	22,058	344,592	1,420	42,590	43	1,219	63,176	1,682,399	0	9	1,584	9,834	1	77	0	0	1,962	205,715
壱岐市	32,414	1,156,937	19,808	256,292	1,274	45,005	239	15,576	52,461	1,473,809	12	59	1,218	8,185	0	0	2	54	2,010	202,530
五島市	48,560	1,397,761	29,543	400,251	1,551	55,434	413	29,434	78,516	1,882,880	0	241	3,576	17,855	0	0	3	62	2,463	225,986
西海市	32,813	979,913	15,385	197,651	1,156	42,959	249	8,053	48,447	1,228,576	0	100	1,613	6,088	1	13	3	21	1,550	154,938
雲仙市	71,694	2,127,136	28,219	307,398	2,444	91,029	191	15,712	100,104	2,541,274	36	139	5,333	23,672	0	0	0	0	3,173	320,422
南島原市	83,330	2,495,859	37,224	432,140	2,864	105,088	320	16,199	120,874	3,049,286	42	115	5,135	22,274	0	0	0	0	3,936	378,795
長与町	34,512	904,660	14,651	164,718	832	27,578	146	10,038	49,309	1,106,995	14	90	2,774	14,157	0	0	0	0	1,214	126,387
時津町	29,526	816,252	15,188	147,622	757	24,360	170	8,904	44,884	997,138	0	0	1,708	9,943	0	0	0	0	1,289	125,503
東彼杵町	10,509	351,699	3,208	42,849	462	18,326	40	2,347	13,757	415,222	0	0	482	2,264	0	0	0	0	596	55,457
川棚町	13,921	430,777	6,826	71,282	578	24,319	52	2,364	20,799	528,743	0	0	835	3,647	8	107	0	0	761	69,453
波佐見町	14,097	420,708	6,952	68,319	595	25,406	54	2,216	21,103	516,648	0	0	770	2,877	0	0	0	0	649	64,459
小値賀町	3,760	138,658	885	11,506	135	3,892	0	0	4,645	154,057	0	0	179	677	0	0	6	480	167	18,881
佐々町	12,218	306,316	6,356	75,596	364	13,629	18	887	18,592	396,428	1	111	961	4,661	0	0	0	0	434	51,621
新上五島町	21,215	656,590	12,707	170,577	742	23,060	35	2,224	33,957	852,452	0	0	589	2,542	0	0	0	0	1,010	97,163
市町計	1,468,464	45,074,717	721,157	8,438,968	51,148	1,953,231	6,229	370,128	2,195,850	55,837,044	549	5,160	88,078	431,684	29	791	21	729	77,346	7,268,720
歯科医師国保	22,402	335,190	11,883	106,361	277	4,281	15	522	34,300	446,353	0	0	2,067	7,763	0	0	0	0	199	23,914
医師国保	20,257	392,606	8,115	98,777	298	6,555	25	1,145	28,397	499,082	0	0	795	3,279	0	0	0	0	240	27,150
薬剤師国保	12,524	154,576	6,357	57,444	92	896	12	600	18,893	213,516	0	0	616	2,398	0	0	0	0	102	10,901
建設事業国保	62,758	1,224,681	30,987	129,959	996	19,628	69	3,271	93,814	1,377,539	0	0	5,386	21,831	0	0	0	0	1,255	133,396
国保組合小計	117,941	2,107,053	57,342	392,541	1,663	31,360	121	5,537	175,404	2,536,491	0	0	8,864	35,271	0	0	0	0	1,796	195,360
長崎県合計	1,586,405	47,181,770	778,499	8,831,509	52,811	1,984,591	6,350	375,665	2,371,254	58,373,534	549	5,160	96,942	466,955	29	791	21	729	79,142	7,464,080

(第5表)

保険者別保険給付状況 医療給付 [一般被保険者(前期高齢者)]
事業年報C表より

20

(単位:千円)

保険者名	療 養 の 給 付 等										療 養 費							高額療養費		
	診 療 費		調 剤 支 給		食 事 療 養		訪 問 看 護		計		食事療養(差額)		療 養 費		海外療養費(再掲)		移 送 費			
	件 数	費 用 額	件 数	費 用 額	件 数	費 用 額	件 数	費 用 額	件 数	費 用 額	件 数	支 給 額	件 数	支 給 額	件 数	支 給 額	件 数	支 給 額	件 数	支 給 額
長崎市	816,611	23,751,881	466,428	5,347,513	22,447	725,928	1,344	107,446	1,284,383	29,932,768	189	2,013	39,289	274,988	8	79	0	0	49,670	3,085,429
佐世保市	396,112	11,005,662	220,426	2,778,302	10,614	338,452	360	34,317	616,898	14,156,733	352	2,499	18,648	128,828	0	0	3	230	29,005	1,504,777
島原市	82,222	2,422,578	46,729	575,010	2,421	79,793	116	8,780	129,067	3,086,161	0	379	2,982	15,777	0	0	0	0	6,796	327,031
諫早市	231,539	6,561,008	123,117	1,353,984	7,132	228,201	218	17,474	354,874	8,160,666	72	1,074	12,221	73,878	0	0	1	290	13,295	639,519
大村市	141,506	3,667,681	68,198	766,910	3,297	87,316	122	12,395	209,826	4,534,302	97	1,016	4,587	28,291	0	0	0	0	11,820	448,912
平戸市	53,227	1,838,128	32,710	448,172	2,072	65,598	22	1,628	85,959	2,353,527	26	229	2,341	14,302	0	0	16	234	4,918	247,253
松浦市	38,246	1,126,551	20,683	239,437	1,351	44,840	45	3,210	58,974	1,414,038	0	3	1,197	7,367	0	0	0	0	3,176	145,499
対馬市	45,321	1,515,370	27,152	460,558	1,446	36,061	12	320	72,485	2,012,310	0	0	1,028	7,805	0	0	0	0	4,480	224,517
壱岐市	42,748	1,504,843	29,103	386,884	1,544	44,796	108	7,735	71,959	1,944,259	13	119	875	7,684	0	0	0	0	3,435	219,760
五島市	64,896	1,970,381	41,509	566,055	2,285	62,312	204	15,711	106,609	2,614,459	0	476	3,505	28,433	0	0	8	145	7,199	269,503
西海市	52,689	1,666,886	26,900	333,244	1,778	58,327	74	1,900	79,663	2,060,357	0	60	1,901	10,664	1	4	4	140	4,567	217,666
雲仙市	72,971	2,222,324	32,844	388,362	2,321	73,347	47	3,515	105,862	2,687,548	44	203	3,722	19,744	0	0	0	0	5,834	283,228
南島原市	96,086	2,914,589	49,673	635,558	3,005	90,024	107	4,596	145,866	3,644,766	72	387	4,310	23,171	1	8	0	0	7,616	382,532
長与町	76,214	1,724,386	34,192	368,941	1,172	30,524	119	8,390	110,525	2,132,241	4	26	3,993	24,469	0	0	0	0	3,757	173,581
時津町	54,507	1,361,128	33,050	346,455	1,171	33,349	91	8,339	87,648	1,749,271	0	0	2,217	14,866	0	0	0	0	3,046	157,231
東彼杵町	15,239	488,972	4,461	60,524	469	14,293	21	1,087	19,721	564,876	0	0	571	3,046	0	0	0	0	933	67,205
川棚町	26,608	799,921	15,750	176,678	873	26,820	24	2,250	42,382	1,005,669	0	0	1,329	6,999	0	0	0	0	2,100	112,007
波佐見町	21,577	569,463	12,395	131,133	510	13,355	30	2,309	34,002	716,261	0	0	518	3,033	0	0	0	0	1,316	74,615
小値賀町	4,729	154,786	1,085	20,815	152	4,047	0	0	5,814	179,647	0	0	229	1,798	0	0	3	240	407	16,453
佐々町	20,223	560,274	11,958	128,153	589	21,100	27	2,149	32,208	711,676	0	0	1,073	7,235	0	0	0	0	1,403	72,988
新上五島町	31,463	1,202,948	20,568	309,897	1,246	37,839	45	2,212	52,076	1,552,896	0	0	794	4,746	0	0	0	0	3,614	175,797
市町計	2,384,734	69,029,759	1,318,931	15,822,585	67,895	2,116,322	3,136	245,764	3,706,801	87,214,431	869	8,483	107,330	707,125	10	92	35	1,279	168,387	8,845,500
歯科医師国保	4,117	150,698	2,489	29,057	142	3,535	5	449	6,611	183,739	0	0	234	1,116	0	0	0	0	227	17,099
医師国保	7,065	230,011	3,080	58,028	163	3,909	3	280	10,148	292,228	0	0	113	609	0	0	0	0	270	24,641
薬剤師国保	2,154	50,195	1,293	15,678	41	751	7	244	3,454	66,868	0	0	28	101	0	0	0	0	65	5,101
建設事業国保	30,184	801,035	16,976	341,130	599	12,573	26	3,023	47,186	1,157,761	0	0	1,648	10,032	0	0	0	0	1,503	94,989
国保組合小計	43,520	1,231,939	23,838	443,893	945	20,767	41	3,997	67,399	1,700,595	0	0	2,023	11,857	0	0	0	0	2,065	141,830
長崎県合計	2,428,254	70,261,699	1,342,769	16,266,478	68,840	2,137,089	3,177	249,761	3,774,200	88,915,026	869	8,483	109,353	718,982	10	92	35	1,279	170,452	8,987,330

(第5表)

保険者別保険給付状況 医療給付 [一般被保険者(70歳以上一般)]
事業年報C表より

21

(単位:千円)

保険者名	療 養 の 給 付 等										療 養 費							高額療養費		
	診 療 費		調 剤 支 給		食 事 療 養		訪 問 看 護		計		食事療養(差額)		療 養 費		海外療養費(再掲)		移送費		件 数	支 給 額
	件 数	費 用 額	件 数	費 用 額	件 数	費 用 額	件 数	費 用 額	件 数	費 用 額	件 数	支 給 額	件 数	支 給 額	件 数	支 給 額	件 数	支 給 額		
長崎市	406,813	11,485,303	237,603	2,796,949	10,905	340,908	616	54,645	645,032	14,677,806	122	1,462	20,207	161,130	0	0	0	0	30,301	1,112,879
佐世保市	198,676	5,656,959	113,084	1,469,107	5,416	171,414	190	17,683	311,950	7,315,163	217	1,484	9,575	79,115	0	0	2	130	20,829	664,244
島原市	39,592	1,178,664	22,834	287,011	1,161	38,410	82	6,329	62,508	1,510,413	0	334	1,363	8,023	0	0	0	0	4,862	134,745
諫早市	113,256	3,131,799	61,239	690,057	3,447	104,443	72	6,332	174,567	3,932,631	29	361	5,694	39,904	0	0	0	0	11,456	320,147
大村市	69,387	1,853,688	33,981	398,173	1,688	45,752	53	6,001	103,421	2,303,614	73	856	2,187	15,297	0	0	0	0	9,263	198,694
平戸市	25,585	916,003	16,007	229,459	1,046	32,235	20	1,273	41,612	1,178,971	9	131	1,088	7,885	0	0	5	70	3,257	101,622
松浦市	17,034	549,794	9,246	105,523	681	24,506	29	2,707	26,309	682,529	0	0	556	3,849	0	0	0	0	2,215	59,878
対馬市	19,491	697,898	11,964	211,398	687	17,600	6	160	31,461	927,055	0	0	480	3,529	0	0	0	0	3,151	91,042
壱岐市	20,437	739,059	14,140	187,702	777	23,420	35	2,582	34,612	952,762	8	96	432	4,208	0	0	0	0	2,264	89,294
五島市	29,907	960,365	19,636	272,299	1,154	32,924	113	8,077	49,656	1,273,666	0	55	1,693	15,501	0	0	5	109	5,502	114,677
西海市	24,827	872,022	12,897	165,398	932	31,986	50	1,530	37,774	1,070,936	0	31	978	5,895	0	0	3	105	3,413	101,403
雲仙市	33,009	1,037,426	15,090	179,689	1,152	38,863	22	2,588	48,121	1,258,566	35	178	1,762	10,921	0	0	0	0	4,116	112,859
南島原市	44,599	1,399,471	23,487	308,468	1,425	40,654	37	1,522	68,123	1,750,115	58	352	1,722	10,736	0	0	0	0	5,330	155,072
長与町	37,217	869,691	16,952	183,474	576	15,615	49	4,407	54,218	1,073,187	3	21	1,920	13,676	0	0	0	0	2,685	72,270
時津町	28,386	726,421	17,536	187,978	635	17,182	46	3,772	45,968	935,353	0	0	1,056	8,539	0	0	0	0	1,849	69,727
東彼杵町	7,224	225,965	2,210	27,065	241	7,412	3	112	9,437	260,554	0	0	243	1,489	0	0	0	0	652	23,054
川棚町	12,993	385,434	7,784	93,619	410	12,327	23	2,201	20,800	493,581	0	0	654	4,200	0	0	0	0	1,479	48,020
波佐見町	10,805	270,098	6,409	71,503	248	5,895	12	855	17,226	348,351	0	0	263	1,667	0	0	0	0	1,003	28,441
小値賀町	2,093	75,685	459	12,324	72	2,099	0	0	2,552	90,107	0	0	82	888	0	0	0	0	320	8,418
佐々町	9,581	281,186	5,741	63,127	286	10,540	26	2,056	15,348	356,908	0	0	569	4,689	0	0	0	0	975	31,088
新上五島町	14,991	576,448	10,140	164,265	597	17,961	30	1,748	25,161	760,421	0	0	424	2,923	0	0	0	0	2,666	71,259
市町計	1,165,903	33,889,378	658,439	8,104,586	33,536	1,032,146	1,514	126,579	1,825,856	43,152,689	554	5,360	52,948	404,066	0	0	15	414	117,588	3,608,834
歯科医師国保	964	45,627	554	7,044	61	1,726	0	0	1,518	54,398	0	0	75	373	0	0	0	0	100	4,676
医師国保	720	22,293	392	5,051	25	859	0	0	1,112	28,202	0	0	6	41	0	0	0	0	66	1,174
薬剤師国保	278	7,148	180	2,567	6	136	0	0	458	9,850	0	0	1	3	0	0	0	0	15	244
建設事業国保	7,739	254,472	4,398	60,261	190	4,956	1	27	12,138	319,716	0	0	393	2,953	0	0	0	0	828	31,117
国保組合小計	9,701	329,539	5,524	74,923	282	7,676	1	27	15,226	412,166	0	0	475	3,370	0	0	0	0	1,009	37,211
長崎県合計	1,175,604	34,218,917	663,963	8,179,509	33,818	1,039,822	1,515	126,607	1,841,082	43,564,855	554	5,360	53,423	407,436	0	0	15	414	118,597	3,646,045

(第5表)

保険者別保険給付状況 医療給付 [一般被保険者(70歳以上現役並み所得者)]
事業年報C表より

22

(単位:千円)

保険者名	療 養 の 給 付 等										療 養 費								高額療養費	
	診 療 費		調 剤 支 給		食 事 療 養		訪 問 看 護		計		食 事 療 養 (差 額)		療 養 費		海 外 療 養 費 (再 掲)		移 送 費			
	件 数	費 用 額	件 数	費 用 額	件 数	費 用 額	件 数	費 用 額	件 数	費 用 額	件 数	支 給 額	件 数	支 給 額	件 数	支 給 額	件 数	支 給 額	件 数	支 給 額
長崎市	19,899	501,173	11,086	132,282	389	9,127	14	862	30,999	643,445	0	0	1,218	7,927	0	0	0	0	941	64,741
佐世保市	6,738	177,244	3,897	44,657	153	3,791	0	0	10,635	225,692	0	0	309	1,845	0	0	0	0	308	23,932
島原市	1,832	40,566	1,026	12,086	32	329	-2	-48	2,856	52,933	0	0	22	171	0	0	0	0	54	3,927
諫早市	5,068	140,281	2,816	34,478	117	2,187	0	0	7,884	176,946	0	0	281	1,561	0	0	0	0	288	18,395
大村市	2,948	77,846	1,447	14,456	59	1,190	0	0	4,395	93,492	0	0	109	485	0	0	0	0	123	8,004
平戸市	653	16,504	419	5,646	16	436	0	0	1,072	22,586	0	0	41	242	0	0	1	20	18	1,558
松浦市	677	18,688	395	5,197	26	363	1	54	1,073	24,302	0	0	3	8	0	0	0	0	36	1,945
対馬市	947	36,573	481	7,408	29	464	0	0	1,428	44,444	0	0	60	940	0	0	0	0	35	4,904
舌崎市	765	31,772	504	5,829	33	951	0	0	1,269	38,552	0	0	21	270	0	0	0	0	26	4,376
五島市	786	16,705	524	6,373	10	213	0	0	1,310	23,290	0	0	59	427	0	0	0	0	56	2,191
西海市	586	9,975	293	3,265	7	60	0	0	879	13,300	0	0	25	94	0	0	0	0	10	576
雲仙市	1,523	21,556	670	6,953	16	169	0	0	2,193	28,678	0	0	72	353	0	0	0	0	32	1,036
南島原市	1,321	30,611	670	7,536	19	399	0	0	1,991	38,547	0	0	102	463	0	0	0	0	50	4,763
長与町	2,725	42,118	1,267	12,430	26	217	0	0	3,992	54,765	0	0	141	925	0	0	0	0	69	2,256
時津町	1,696	39,618	1,021	21,372	23	350	17	1,137	2,734	62,477	0	0	84	564	0	0	0	0	129	5,887
東彼杵町	160	3,139	63	1,070	2	29	0	0	223	4,238	0	0	2	4	0	0	0	0	2	30
川棚町	363	9,356	209	2,679	10	190	0	0	572	12,225	0	0	30	188	0	0	0	0	21	1,074
波佐見町	139	3,913	79	818	4	93	0	0	218	4,824	0	0	4	58	0	0	0	0	5	560
小値賀町	34	929	19	162	2	10	0	0	53	1,100	0	0	3	6	0	0	0	0	1	31
佐々町	446	7,980	275	2,333	5	39	0	0	721	10,352	0	0	26	250	0	0	0	0	18	695
新上五島町	263	7,738	168	2,432	8	120	0	0	431	10,290	0	0	0	0	0	0	0	0	8	273
市町計	49,569	1,234,286	27,329	329,463	986	20,724	30	2,005	76,928	1,586,479	0	0	2,612	16,781	0	0	1	20	2,230	151,153
歯科医師国保	697	16,426	416	4,879	14	251	0	0	1,113	21,555	0	0	38	118	0	0	0	0	33	2,130
医師国保	2,474	84,634	1,070	18,359	62	1,181	0	0	3,544	104,173	0	0	48	298	0	0	0	0	149	11,570
薬剤師国保	441	9,405	274	3,956	9	165	7	244	722	13,771	0	0	5	15	0	0	0	0	27	1,859
建設事業国保	1,655	45,126	955	10,615	43	898	0	0	2,610	56,639	0	0	77	519	0	0	0	0	76	6,336
国保組合小計	5,267	155,591	2,715	37,808	128	2,495	7	244	7,989	196,139	0	0	168	950	0	0	0	0	285	21,895
長崎県合計	54,836	1,389,877	30,044	367,272	1,114	23,219	37	2,250	84,917	1,782,618	0	0	2,780	17,731	0	0	1	20	2,515	173,049

(第5表)

保険者別保険給付状況 医療給付 [一般被保険者(未就学児)]
事業年報C表より

23

(単位:千円)

保険者名	療 養 の 給 付 等																		高額療養費	
	診 療 費		調 剤 支 給		食 事 療 養		訪 問 看 護		計		食事療養(差額)		療 養 費		海外療養費(再掲)		移送費		件 数	支 給 額
	件 数	費 用 額	件 数	費 用 額	件 数	費 用 額	件 数	費 用 額	件 数	費 用 額	件 数	支 給 額	件 数	支 給 額	件 数	支 給 額	件 数	支 給 額		
長崎市	26,508	411,691	16,640	86,952	292	2,886	57	4,495	43,205	506,023	0	0	137	1,651	5	762	0	0	242	19,982
佐世保市	16,472	287,284	7,849	40,460	149	1,896	8	389	24,329	330,029	1	3	52	696	0	0	1	80	147	19,408
島原市	6,271	88,977	3,924	19,568	194	1,032	1	47	10,196	109,625	0	0	10	126	0	0	0	0	45	2,820
諫早市	10,420	175,583	3,839	19,120	134	1,131	2	37	14,261	195,871	2	4	39	381	0	0	0	0	30	5,642
大村市	6,319	102,870	3,144	15,956	62	641	8	238	9,471	119,706	4	10	13	88	0	0	0	0	25	6,488
平戸市	3,668	50,350	2,162	10,768	27	378	0	0	5,830	61,496	0	0	8	85	0	0	1	10	8	1,392
松浦市	1,667	25,404	622	2,534	27	241	0	0	2,289	28,179	0	0	20	766	0	0	0	0	11	1,466
対馬市	2,655	49,400	1,804	9,456	47	443	0	0	4,459	59,299	0	0	10	127	0	0	0	0	13	1,804
壱岐市	2,120	31,086	1,572	6,732	39	279	0	0	3,692	38,096	0	0	7	55	0	0	0	0	10	1,689
五島市	2,166	42,984	1,673	8,513	38	444	24	2,779	3,863	54,720	0	0	3	12	0	0	0	0	14	2,806
西海市	1,970	34,290	1,057	5,210	22	169	0	0	3,027	39,669	0	0	7	34	0	0	0	0	19	2,059
雲仙市	7,428	119,789	3,686	19,731	121	809	0	0	11,114	140,330	0	0	30	259	0	0	0	0	14	2,802
南島原市	7,745	131,908	3,461	17,491	196	1,471	0	0	11,206	150,870	0	0	31	394	0	0	0	0	32	5,662
長与町	2,447	47,116	1,497	7,082	35	400	0	0	3,944	54,598	0	0	7	177	1	4	0	0	18	2,860
時津町	1,927	31,914	1,339	6,804	24	212	0	0	3,266	38,931	0	0	3	16	0	0	0	0	17	1,724
東彼杵町	659	7,205	289	1,705	5	44	0	0	948	8,954	0	0	1	3	0	0	0	0	1	67
川棚町	822	12,731	211	8,894	5	19	0	0	1,033	21,643	0	0	3	52	0	0	0	0	19	3,971
波佐見町	850	17,088	204	1,541	11	190	0	0	1,054	18,819	0	0	6	27	0	0	0	0	7	1,486
小値賀町	125	4,006	22	157	12	138	0	0	147	4,300	0	0	1	15	0	0	0	0	2	105
佐々町	1,213	27,955	823	3,783	15	215	7	503	2,043	32,456	0	0	0	0	0	0	0	0	6	1,718
新上五島町	813	9,304	589	2,732	5	73	0	0	1,402	12,108	0	0	2	38	0	0	0	0	3	209
市町計	104,265	1,708,935	56,407	295,190	1,460	13,110	107	8,489	160,779	2,025,723	7	17	390	5,001	6	766	2	90	683	86,159
歯科医師国保	1,116	11,130	728	3,372	12	69	0	0	1,844	14,571	0	0	9	83	0	0	0	0	0	0
医師国保	747	8,582	393	1,864	7	35	13	444	1,153	10,924	0	0	2	27	0	0	0	0	0	0
薬剤師国保	954	13,907	488	2,047	9	84	0	0	1,442	16,037	0	0	4	36	0	0	0	0	1	91
建設事業国保	8,219	126,540	4,444	22,354	95	761	12	2,048	12,675	151,703	0	0	8	190	0	0	0	0	15	2,172
国保組合小計	11,036	160,159	6,053	29,637	123	948	25	2,492	17,114	193,236	0	0	23	335	0	0	0	0	16	2,263
長崎県合計	115,301	1,869,094	62,460	324,827	1,583	14,058	132	10,981	177,893	2,218,960	7	17	413	5,337	6	766	2	90	699	88,422

(第6表)

保険者別保険給付状況 療養の給付等(診療費内訳) [一般被保険者(全体)]
事業年報C表より

25

(単位:千円)

保険者名	入 院			入 院 外			歯 科			計		
	件 数	日 数	費 用 額	件 数	日 数	費 用 額	件 数	日 数	費 用 額	件 数	日 数	費 用 額
長崎市	38,567	710,018	20,097,759	1,005,494	1,765,822	14,386,686	245,324	427,764	2,893,024	1,289,385	2,903,604	37,377,468
佐世保市	19,473	359,694	10,018,248	502,252	798,037	6,846,205	114,430	209,170	1,403,194	636,155	1,366,901	18,267,647
島原市	4,942	90,734	2,335,197	124,759	191,524	1,727,995	24,595	47,688	314,941	154,296	329,946	4,378,134
諫早市	14,358	287,182	6,863,021	297,078	479,421	4,127,582	65,997	123,658	813,390	377,433	890,261	11,803,993
大村市	5,967	97,021	3,128,516	186,113	302,151	2,579,036	40,904	76,547	502,296	232,984	475,719	6,209,848
平戸市	3,891	70,630	1,817,247	76,879	118,707	1,143,481	13,981	29,977	218,085	94,751	219,314	3,178,814
松浦市	2,488	48,272	1,113,367	52,483	81,399	659,056	9,633	18,052	124,777	64,604	147,723	1,897,200
対馬市	3,024	44,676	1,666,269	71,178	99,124	979,227	14,849	26,594	213,271	89,051	170,394	2,858,768
壱岐市	2,961	49,653	1,576,486	63,762	98,912	953,039	10,559	21,310	163,339	77,282	169,875	2,692,865
五島市	4,160	67,260	2,001,315	95,366	138,485	1,190,846	16,096	31,440	218,965	115,622	237,185	3,411,126
西海市	3,097	56,142	1,563,737	71,864	110,530	939,323	12,511	23,898	178,029	87,472	190,570	2,681,089
雲仙市	5,057	91,236	2,406,829	123,296	189,773	1,744,840	23,740	46,244	317,580	152,093	327,253	4,469,249
南島原市	6,282	108,398	2,969,787	152,334	236,853	2,156,532	28,545	65,625	416,035	187,161	410,876	5,542,355
長与町	2,130	33,244	1,140,374	89,808	158,198	1,287,130	21,235	36,815	248,657	113,173	228,257	2,676,161
時津町	2,049	33,057	1,070,098	68,458	118,490	950,911	15,453	27,092	188,285	85,960	178,639	2,209,294
東彼杵町	957	17,880	463,463	20,462	31,958	319,331	4,988	8,683	65,083	26,407	58,521	847,877
川棚町	1,505	28,854	737,227	32,258	50,829	421,645	7,588	13,110	84,557	41,351	92,793	1,243,429
波佐見町	1,138	21,105	586,644	28,595	45,382	339,801	6,791	12,570	80,814	36,524	79,057	1,007,259
小値賀町	305	4,528	145,640	6,899	8,597	131,602	1,410	2,269	20,207	8,614	15,394	297,450
佐々町	1,005	19,063	498,702	26,556	40,068	330,803	6,093	9,557	65,039	33,654	68,688	894,545
新上五島町	2,055	33,773	1,064,346	41,789	61,159	658,410	9,647	19,812	146,086	53,491	114,744	1,868,842
市町計	125,411	2,272,420	63,264,274	3,137,683	5,125,419	43,873,481	694,369	1,277,875	8,675,656	3,957,463	8,675,714	115,813,411
歯科医師国保	458	4,879	218,815	24,726	33,950	246,504	2,451	3,757	31,699	27,635	42,586	497,018
医師国保	495	6,087	270,613	19,860	28,593	278,911	7,714	12,356	81,675	28,069	47,036	631,199
薬剤師国保	161	1,169	67,723	11,963	17,358	115,664	3,508	5,398	35,291	15,632	23,925	218,678
建設事業国保	1,886	21,247	940,827	80,776	124,323	973,537	18,499	34,427	237,893	101,161	179,997	2,152,256
国保組合小計	3,000	33,382	1,497,978	137,325	204,224	1,614,616	32,172	55,938	386,557	172,497	293,544	3,499,151
長崎県合計	128,411	2,305,802	64,762,252	3,275,008	5,329,643	45,488,097	726,541	1,333,813	9,062,213	4,129,960	8,969,258	119,312,562

(第6表)

保険者別保険給付状況 療養の給付等(診療費内訳) [退職被保険者(全体)]
事業年報F表より

26

(単位:千円)

保険者名	入 院			入 院 外			歯 科			計		
	件 数	日 数	費 用 額	件 数	日 数	費 用 額	件 数	日 数	費 用 額	件 数	日 数	費 用 額
長崎市	524	9,160	293,937	16,398	27,924	253,685	4,378	7,460	50,276	21,300	44,544	597,899
佐世保市	315	5,463	178,912	9,672	16,563	177,379	2,448	4,459	29,333	12,435	26,485	385,625
島原市	86	1,544	47,990	2,277	3,767	40,739	572	1,117	6,835	2,935	6,428	95,564
諫早市	156	2,528	66,970	5,261	7,890	62,485	1,324	2,445	15,747	6,741	12,863	145,203
大村市	114	1,823	60,399	3,567	6,450	70,686	748	1,401	8,993	4,429	9,674	140,078
平戸市	29	348	15,112	1,151	1,666	13,943	233	466	3,571	1,413	2,480	32,626
松浦市	52	757	20,946	1,545	2,702	32,712	201	391	2,687	1,798	3,850	56,346
対馬市	39	537	17,793	938	1,218	11,619	143	281	1,903	1,120	2,036	31,315
壱岐市	35	554	19,711	881	1,294	20,257	174	353	2,463	1,090	2,201	42,432
五島市	69	644	30,475	2,210	3,404	38,542	455	826	5,601	2,734	4,874	74,618
西海市	71	1,589	38,314	1,200	1,951	17,199	189	355	2,710	1,460	3,895	58,223
雲仙市	60	844	35,446	1,974	2,879	27,874	433	851	5,427	2,467	4,574	68,747
南島原市	127	2,109	81,721	2,733	4,273	52,081	596	1,458	9,308	3,456	7,840	143,109
長与町	19	346	8,397	1,289	1,937	12,968	372	632	3,664	1,680	2,915	25,028
時津町	29	473	10,989	1,053	1,503	11,709	230	401	2,858	1,312	2,377	25,556
東彼杵町	15	202	8,343	664	896	6,701	103	178	1,509	782	1,276	16,552
川棚町	33	784	16,092	701	1,019	6,731	121	187	1,218	855	1,990	24,041
波佐見町	44	827	33,129	889	1,582	18,935	137	440	1,267	1,070	2,849	53,332
小値賀町	0	0	0	25	30	404	8	15	154	33	45	557
佐々町	11	266	13,621	504	781	6,120	129	190	1,211	644	1,237	20,952
新上五島町	62	796	29,903	1,058	1,668	21,025	207	441	3,628	1,327	2,905	54,557
市町計	1,890	31,594	1,028,200	55,990	91,397	903,795	13,201	24,347	160,363	71,081	147,338	2,092,358
歯科医師国保												
医師国保												
薬剤師国保												
建設事業国保												
国保組合小計												
長崎県合計	1,890	31,594	1,028,200	55,990	91,397	903,795	13,201	24,347	160,363	71,081	147,338	2,092,358

(第6表)

保険者別保険給付状況 療養の給付等(診療費内訳) [一般被保険者(未就学児以上65歳未満)]
事業年報C表より

27

(単位:千円)

保険者名	入院			入院外			歯科			計		
	件数	日数	費用額	件数	日数	費用額	件数	日数	費用額	件数	日数	費用額
長崎市	14,768	298,287	7,210,793	338,620	556,810	4,872,374	92,878	167,017	1,130,730	446,266	1,022,114	13,213,897
佐世保市	8,210	169,803	3,934,742	170,293	269,490	2,474,735	45,068	83,854	565,224	223,571	523,147	6,974,701
島原市	2,231	46,379	1,008,656	51,832	78,194	705,697	11,740	22,721	152,225	65,803	147,294	1,866,578
諫早市	6,817	158,553	3,227,025	101,370	159,335	1,504,766	27,287	52,322	335,610	135,474	370,210	5,067,402
大村市	2,551	47,991	1,244,172	65,898	105,416	984,258	16,710	31,820	210,867	85,159	185,227	2,439,296
平戸市	1,734	34,863	756,740	29,153	43,638	430,076	6,969	14,749	103,519	37,856	93,250	1,290,335
松浦市	1,066	23,140	472,527	19,303	27,262	221,079	4,322	7,950	51,639	24,691	58,352	745,245
対馬市	1,452	23,677	761,552	31,861	44,913	424,496	7,762	13,864	107,951	41,075	82,454	1,293,998
壱岐市	1,326	24,808	681,266	25,933	40,622	395,741	5,155	10,475	79,929	32,414	75,905	1,156,937
五島市	1,748	31,287	815,691	39,326	55,900	484,519	7,486	14,412	97,551	48,560	101,599	1,397,761
西海市	1,198	23,532	568,639	26,175	39,061	335,927	5,440	10,395	75,347	32,813	72,988	979,913
雲仙市	2,526	49,958	1,188,339	55,910	83,432	765,948	13,258	25,575	172,849	71,694	158,965	2,127,136
南島原市	2,955	57,301	1,373,124	65,375	98,251	908,153	15,000	32,869	214,582	83,330	188,421	2,495,859
長与町	860	15,398	443,624	26,561	44,473	374,851	7,091	12,793	86,185	34,512	72,664	904,660
時津町	798	14,161	393,897	22,608	37,251	346,717	6,120	10,563	75,637	29,526	61,975	816,252
東彼杵町	467	9,840	217,855	7,841	12,180	104,874	2,201	3,950	28,970	10,509	25,970	351,699
川棚町	592	13,029	243,863	10,464	15,959	153,892	2,865	4,872	33,022	13,921	33,860	430,777
波佐見町	606	13,614	267,422	10,552	15,931	118,355	2,939	5,476	34,932	14,097	35,021	420,708
小値賀町	136	2,146	67,275	2,971	3,619	61,346	653	1,030	10,037	3,760	6,795	138,658
佐々町	376	7,572	171,808	9,301	13,438	107,481	2,541	4,043	27,027	12,218	25,053	306,316
新上五島町	766	12,925	350,620	16,029	23,010	235,957	4,420	9,325	70,013	21,215	45,260	656,590
市町計	53,183	1,078,264	25,399,631	1,127,376	1,768,185	16,011,242	287,905	540,075	3,663,844	1,468,464	3,386,524	45,074,717
歯科医師国保	297	2,827	132,890	19,945	27,029	175,469	2,160	3,252	26,830	22,402	33,108	335,190
医師国保	312	3,829	151,187	14,115	19,817	178,690	5,830	9,176	62,730	20,257	32,822	392,606
薬剤師国保	109	672	36,212	9,498	13,747	89,231	2,917	4,462	29,133	12,524	18,881	154,576
建設事業国保	1,089	12,481	526,445	48,704	70,980	536,402	12,965	24,011	161,834	62,758	107,472	1,224,681
国保組合小計	1,807	19,809	846,734	92,262	131,573	979,792	23,872	40,901	280,527	117,941	192,283	2,107,053
長崎県合計	54,990	1,098,073	26,246,365	1,219,638	1,899,758	16,991,033	311,777	580,976	3,944,371	1,586,405	3,578,807	47,181,770

(第6表)

保険者別保険給付状況 療養の給付等(診療費内訳) [一般被保険者(前期高齢者)]
事業年報C表より

28

(単位:千円)

保険者名	入院			入院外			歯科			計		
	件数	日数	費用額	件数	日数	費用額	件数	日数	費用額	件数	日数	費用額
長崎市	23,376	408,809	12,717,915	643,676	1,173,397	9,299,920	149,559	256,638	1,734,046	816,611	1,838,844	23,751,881
佐世保市	10,983	187,731	5,940,436	317,468	506,269	4,247,144	67,661	122,718	818,082	396,112	816,718	11,005,662
島原市	2,482	43,340	1,287,900	67,522	104,820	977,471	12,218	24,014	157,208	82,222	172,174	2,422,578
諫早市	7,325	127,335	3,562,613	186,642	304,877	2,532,161	37,572	69,623	466,234	231,539	501,835	6,561,008
大村市	3,331	48,293	1,833,654	114,664	187,587	1,548,346	23,511	43,658	285,682	141,506	279,538	3,667,681
平戸市	2,114	35,467	1,045,456	44,496	70,116	682,565	6,617	14,519	110,108	53,227	120,102	1,838,128
松浦市	1,389	24,912	629,019	31,702	51,944	425,646	5,155	9,873	71,886	38,246	86,729	1,126,551
対馬市	1,503	20,556	880,418	36,997	50,766	532,777	6,821	12,370	102,175	45,321	83,692	1,515,370
壱岐市	1,591	24,578	880,453	35,939	55,279	543,248	5,218	10,510	81,142	42,748	90,367	1,504,843
五島市	2,371	35,640	1,161,130	54,134	79,903	690,752	8,391	16,609	118,498	64,896	132,152	1,970,381
西海市	1,864	32,432	978,087	43,934	68,898	588,296	6,891	13,208	100,503	52,689	114,538	1,666,886
雲仙市	2,369	40,399	1,165,202	60,853	95,790	918,772	9,749	19,535	138,351	72,971	155,724	2,222,324
南島原市	3,081	49,581	1,534,307	80,289	127,543	1,187,605	12,716	31,284	192,677	96,086	208,408	2,914,589
長与町	1,222	17,505	671,623	61,118	110,413	892,863	13,874	23,659	159,900	76,214	151,577	1,724,386
時津町	1,215	18,596	659,529	44,214	78,898	591,266	9,078	15,837	110,333	54,507	113,331	1,361,128
東彼杵町	484	8,000	243,883	12,081	18,864	209,899	2,674	4,562	35,190	15,239	31,426	488,972
川棚町	905	15,773	489,744	21,082	33,796	259,494	4,621	8,087	50,684	26,608	57,656	799,921
波佐見町	515	7,328	311,056	17,326	28,290	213,785	3,736	6,896	44,622	21,577	42,514	569,463
小値賀町	157	2,297	75,403	3,841	4,867	69,498	731	1,201	9,884	4,729	8,365	154,786
佐々町	603	11,300	312,040	16,205	25,055	211,329	3,415	5,330	36,905	20,223	41,685	560,274
新上五島町	1,283	20,796	709,858	25,053	37,092	418,128	5,127	10,330	74,962	31,463	68,218	1,202,948
市町計	70,163	1,180,668	37,089,722	1,919,236	3,214,464	27,040,965	395,335	720,461	4,899,072	2,384,734	5,115,593	69,029,759
歯科医師国保	144	1,984	82,538	3,725	5,499	63,681	248	457	4,480	4,117	7,940	150,698
医師国保	170	2,212	117,775	5,134	7,794	94,383	1,761	3,036	17,853	7,065	13,042	230,011
薬剤師国保	41	439	26,711	1,666	2,370	18,720	447	763	4,765	2,154	3,572	50,195
建設事業国保	637	7,835	357,611	24,953	41,860	376,739	4,594	9,017	66,685	30,184	58,712	801,035
国保組合小計	992	12,470	584,635	35,478	57,523	553,522	7,050	13,273	93,782	43,520	83,266	1,231,939
長崎県合計	71,155	1,193,138	37,674,358	1,954,714	3,271,987	27,594,486	402,385	733,734	4,992,855	2,428,254	5,198,859	70,261,699

(第6表)

保険者別保険給付状況 療養の給付等(診療費内訳) [一般被保険者(70歳以上一般)]
事業年報C表より

29

(単位:千円)

保険者名	入院			入院外			歯科			計		
	件数	日数	費用額	件数	日数	費用額	件数	日数	費用額	件数	日数	費用額
長崎市	11,358	193,384	6,059,908	325,788	632,277	4,592,217	69,667	119,523	833,179	406,813	945,184	11,485,303
佐世保市	5,608	94,883	3,079,495	161,141	265,540	2,184,116	31,927	58,313	393,348	198,676	418,736	5,656,959
島原市	1,186	20,921	600,065	32,786	51,971	507,694	5,620	11,038	70,904	39,592	83,930	1,178,664
諫早市	3,532	58,860	1,683,273	92,405	157,177	1,226,483	17,319	32,264	222,043	113,256	248,301	3,131,799
大村市	1,710	25,290	964,058	56,728	94,882	756,363	10,949	20,518	133,267	69,387	140,690	1,853,688
平戸市	1,068	17,566	552,925	21,589	34,050	315,548	2,928	6,332	47,531	25,585	57,948	916,003
松浦市	703	13,734	326,309	14,133	23,860	191,144	2,198	4,291	32,341	17,034	41,885	549,794
対馬市	712	9,850	425,956	16,139	22,831	232,567	2,640	4,907	39,374	19,491	37,588	697,898
壱岐市	807	12,883	435,401	17,207	27,002	266,804	2,423	4,875	36,853	20,437	44,760	739,059
五島市	1,202	19,060	587,690	25,218	37,829	324,267	3,487	7,001	48,408	29,907	63,890	960,365
西海市	978	17,554	538,642	20,738	33,567	289,645	3,111	5,933	43,735	24,827	57,054	872,022
雲仙市	1,171	20,926	573,794	27,818	44,759	400,940	4,020	8,179	62,692	33,009	73,864	1,037,426
南島原市	1,468	22,965	741,300	37,478	61,639	573,737	5,653	13,819	84,434	44,599	98,423	1,399,471
長与町	597	8,799	338,490	30,195	58,229	454,809	6,425	10,824	76,393	37,217	77,852	869,691
時津町	660	9,597	364,835	23,360	43,603	308,108	4,366	7,401	53,478	28,386	60,601	726,421
東彼杵町	242	4,077	124,257	5,774	9,357	85,098	1,208	2,028	16,610	7,224	15,462	225,965
川棚町	433	7,041	236,502	10,376	17,350	124,845	2,184	3,852	24,087	12,993	28,243	385,434
波佐見町	249	3,264	129,446	8,703	15,304	118,722	1,853	3,354	21,931	10,805	21,922	270,098
小値賀町	74	1,218	37,434	1,659	2,225	34,261	360	578	3,990	2,093	4,021	75,685
佐々町	293	5,740	157,125	7,722	12,390	107,013	1,566	2,367	17,047	9,581	20,497	281,186
新上五島町	611	9,778	337,728	12,095	18,586	204,996	2,285	4,598	33,724	14,991	32,962	576,448
市町計	34,662	577,390	18,294,632	949,052	1,664,428	13,299,377	182,189	331,995	2,295,368	1,165,903	2,573,813	33,889,378
歯科医師国保	60	951	31,260	828	1,262	12,495	76	157	1,872	964	2,370	45,627
医師国保	26	491	11,319	570	1,144	9,527	124	251	1,447	720	1,886	22,293
薬剤師国保	6	80	3,857	223	312	2,501	49	97	790	278	489	7,148
建設事業国保	208	3,018	129,305	6,473	11,706	109,062	1,058	2,084	16,105	7,739	16,808	254,472
国保組合小計	300	4,540	175,740	8,094	14,424	133,585	1,307	2,589	20,214	9,701	21,553	329,539
長崎県合計	34,962	581,930	18,470,372	957,146	1,678,852	13,432,962	183,496	334,584	2,315,583	1,175,604	2,595,366	34,218,917

(第6表)

保険者別保険給付状況 療養の給付等(診療費内訳) [一般被保険者(70歳以上現役並み所得者)]
事業年報C表より

30

(単位:千円)

保険者名	入院			入院外			歯科			計		
	件数	日数	費用額	件数	日数	費用額	件数	日数	費用額	件数	日数	費用額
長崎市	419	5,476	245,093	15,576	28,136	212,637	3,904	6,550	43,443	19,899	40,162	501,173
佐世保市	158	2,108	91,640	5,400	8,491	72,505	1,180	2,029	13,099	6,738	12,628	177,244
島原市	34	208	15,751	1,516	2,479	20,732	282	617	4,083	1,832	3,304	40,566
諫早市	117	1,253	68,787	4,156	6,815	61,503	795	1,530	9,992	5,068	9,598	140,281
大村市	61	716	38,319	2,370	3,843	32,788	517	989	6,740	2,948	5,548	77,846
平戸市	17	221	8,143	535	869	6,046	101	259	2,315	653	1,349	16,504
松浦市	26	215	9,098	555	800	8,424	96	187	1,166	677	1,202	18,688
対馬市	29	283	17,234	763	1,016	17,579	155	247	1,759	947	1,546	36,573
壱岐市	33	525	22,739	628	865	7,559	104	203	1,475	765	1,593	31,772
五島市	10	108	5,495	683	995	9,756	93	237	1,454	786	1,340	16,705
西海市	7	39	2,449	496	736	6,059	83	165	1,467	586	940	9,975
雲仙市	16	99	4,367	1,304	1,819	14,537	203	410	2,653	1,523	2,328	21,556
南島原市	19	252	10,140	1,082	1,862	17,252	220	578	3,220	1,321	2,692	30,611
長与町	32	234	10,019	2,202	3,701	26,489	491	840	5,610	2,725	4,775	42,118
時津町	25	212	11,035	1,403	2,746	25,293	268	525	3,290	1,696	3,483	39,618
東彼杵町	2	15	567	128	199	2,302	30	42	270	160	256	3,139
川棚町	10	108	4,934	285	462	3,635	68	113	787	363	683	9,356
波佐見町	4	47	2,493	104	144	1,224	31	37	195	139	228	3,913
小値賀町	2	6	399	31	38	520	1	1	10	34	45	929
佐々町	5	29	2,845	389	513	4,529	52	100	606	446	642	7,980
新上五島町	8	72	3,221	211	343	3,983	44	88	534	263	503	7,738
市町計	1,034	12,226	574,768	39,817	66,872	555,351	8,718	15,747	104,166	49,569	94,845	1,234,286
歯科医師国保	14	151	6,847	650	918	9,106	33	68	473	697	1,137	16,426
医師国保	64	682	38,890	1,770	2,682	39,772	640	1,153	5,971	2,474	4,517	84,634
薬剤師国保	9	91	5,297	330	506	3,042	102	182	1,067	441	779	9,405
建設事業国保	48	662	27,075	1,398	2,315	15,226	209	416	2,825	1,655	3,393	45,126
国保組合小計	135	1,586	78,109	4,148	6,421	67,146	984	1,819	10,336	5,267	9,826	155,591
長崎県合計	1,169	13,812	652,877	43,965	73,293	622,498	9,702	17,566	114,503	54,836	104,671	1,389,877

(第6表)

保険者別保険給付状況 療養の給付等(診療費内訳) [一般被保険者(未就学児)]
事業年報C表より

31

(単位:千円)

保険者名	入 院			入 院 外			歯 科			計		
	件 数	日 数	費用額	件 数	日 数	費用額	件 数	日 数	費用額	件 数	日 数	費用額
長崎市	423	2,922	169,051	23,198	35,615	214,391	2,887	4,109	28,248	26,508	42,646	411,691
佐世保市	280	2,160	143,070	14,491	22,278	124,326	1,701	2,598	19,888	16,472	27,036	287,284
島原市	229	1,015	38,642	5,405	8,510	44,828	637	953	5,508	6,271	10,478	88,977
諫早市	216	1,294	73,383	9,066	15,209	90,655	1,138	1,713	11,545	10,420	18,216	175,583
大村市	85	737	50,690	5,551	9,148	46,432	683	1,069	5,747	6,319	10,954	102,870
平戸市	43	300	15,051	3,230	4,953	30,840	395	709	4,459	3,668	5,962	50,350
松浦市	33	220	11,821	1,478	2,193	12,331	156	229	1,252	1,667	2,642	25,404
対馬市	69	443	24,300	2,320	3,445	21,955	266	360	3,146	2,655	4,248	49,400
壱岐市	44	267	14,767	1,890	3,011	14,049	186	325	2,269	2,120	3,603	31,086
五島市	41	333	24,494	1,906	2,682	15,575	219	419	2,916	2,166	3,434	42,984
西海市	35	178	17,012	1,755	2,571	15,099	180	295	2,179	1,970	3,044	34,290
雲仙市	162	879	53,288	6,533	10,551	60,120	733	1,134	6,380	7,428	12,564	119,789
南島原市	246	1,516	62,357	6,670	11,059	60,774	829	1,472	8,777	7,745	14,047	131,908
長与町	48	341	25,127	2,129	3,312	19,417	270	363	2,573	2,447	4,016	47,116
時津町	36	300	16,672	1,636	2,341	12,928	255	692	2,315	1,927	3,333	31,914
東彼杵町	6	40	1,725	540	914	4,558	113	171	923	659	1,125	7,205
川棚町	8	52	3,621	712	1,074	8,258	102	151	852	822	1,277	12,731
波佐見町	17	163	8,167	717	1,161	7,662	116	198	1,260	850	1,522	17,088
小値賀町	12	85	2,962	87	111	758	26	38	286	125	234	4,006
佐々町	26	191	14,855	1,050	1,575	11,993	137	184	1,107	1,213	1,950	27,955
新上五島町	6	52	3,867	707	1,057	4,325	100	157	1,112	813	1,266	9,304
市町計	2,065	13,488	774,920	91,071	142,770	821,275	11,129	17,339	112,739	104,265	173,597	1,708,935
歯科医師国保	17	68	3,387	1,056	1,422	7,355	43	48	389	1,116	1,538	11,130
医師国保	13	46	1,651	611	982	5,838	123	144	1,093	747	1,172	8,582
薬剤師国保	11	58	4,800	799	1,241	7,714	144	173	1,393	954	1,472	13,907
建設事業国保	160	931	56,771	7,119	11,483	60,396	940	1,399	9,374	8,219	13,813	126,540
国保組合小計	201	1,103	66,608	9,585	15,128	81,303	1,250	1,764	12,248	11,036	17,995	160,159
長崎県合計	2,266	14,591	841,529	100,656	157,898	902,578	12,379	19,103	124,987	115,301	191,592	1,869,094

(第6表)

保険者別保険給付状況 療養の給付等（診療費内訳） [退職被保険者(未就学児)]
事業年報F表より

32

(単位:千円)

保険者名	入院			入院外			歯科			計		
	件数	日数	費用額	件数	日数	費用額	件数	日数	費用額	件数	日数	費用額
長崎市	0	0	0	6	10	58	0	0	0	6	10	58
佐世保市	0	0	0	1	2	8	6	6	31	7	8	39
島原市	0	0	0	0	0	0	0	0	0	0	0	0
諫早市	0	0	0	10	12	50	2	4	40	12	16	90
大村市	0	0	0	0	0	0	0	0	0	0	0	0
平戸市	0	0	0	0	0	0	0	0	0	0	0	0
松浦市	0	0	0	0	0	0	0	0	0	0	0	0
対馬市	0	0	0	0	0	0	0	0	0	0	0	0
壱岐市	0	0	0	0	0	0	0	0	0	0	0	0
五島市	0	0	0	0	0	0	0	0	0	0	0	0
西海市	0	0	0	0	0	0	0	0	0	0	0	0
雲仙市	0	0	0	14	15	92	5	7	16	19	22	108
南島原市	0	0	0	8	8	29	2	4	36	10	12	65
長与町	0	0	0	0	0	0	0	0	0	0	0	0
時津町	0	0	0	0	0	0	0	0	0	0	0	0
東彼杵町	0	0	0	0	0	0	0	0	0	0	0	0
川棚町	0	0	0	0	0	0	0	0	0	0	0	0
波佐見町	0	0	0	0	0	0	0	0	0	0	0	0
小値賀町	0	0	0	0	0	0	0	0	0	0	0	0
佐々町	0	0	0	0	0	0	0	0	0	0	0	0
新上五島町	0	0	0	0	0	0	0	0	0	0	0	0
市町計	0	0	0	39	47	238	15	21	122	54	68	360
歯科医師国保												
医師国保												
薬剤師国保												
建設事業国保												
国保組合小計												
長崎県合計	0	0	0	39	47	238	15	21	122	54	68	360

(第7表)

保険者別保険給付状況 高額療養費 [一般被保険者(全体)]
事業年報C表(2)より

33
(単位:件,千円,人)

保険者名	合 算 分				単 独 分								他法併用分		合 計		現物給付分 (前掲)		長期高額 疾病該当 者 数
	多 数 該 当 分		そ の 他		多 数 該 当 分		長 期 疾 病 分		入 院 分		そ の 他								
	件 数	支 給 額	件 数	支 給 額	件 数	支 給 額	件 数	支 給 額	件 数	支 給 額	件 数	支 給 額	件 数	支 給 額	件 数	支 給 額	件 数	支 給 額	
長崎市	5,766	153,252	8,914	91,201	12,608	1,190,585	7,720	710,852	19,659	2,643,317	15,631	383,432	0	0	70,298	5,172,639	53,283	4,830,461	472
佐世保市	2,621	50,853	9,335	89,256	7,139	663,144	4,120	354,082	8,279	1,089,585	4,075	112,538	4,983	296,989	40,552	2,656,447	26,645	2,445,885	233
島原市	431	8,464	2,830	20,287	1,757	157,230	1,243	96,211	1,752	221,863	751	22,698	1,063	89,833	9,827	616,586	6,313	585,368	69
諫早市	1,061	23,446	6,908	58,046	4,683	430,144	2,288	179,293	4,576	558,486	1,714	50,268	4,823	338,805	26,053	1,638,486	17,396	1,527,743	191
大村市	316	6,351	5,878	41,222	1,966	194,240	1,342	109,053	2,418	316,228	1,182	30,348	2,556	124,422	15,658	821,866	7,914	750,414	74
平戸市	201	4,457	396	5,264	1,483	111,264	1,021	81,855	1,987	198,827	1,651	16,727	709	41,615	7,448	460,009	4,986	421,909	59
松浦市	125	2,206	1,084	9,612	839	71,853	259	25,800	1,020	115,033	329	8,313	799	32,893	4,455	265,709	2,898	249,700	20
対馬市	298	7,333	1,871	19,523	807	87,902	779	51,492	1,475	202,072	599	16,648	626	47,065	6,455	432,035	4,072	399,550	42
壱岐市	251	5,638	939	9,734	869	83,261	909	68,587	1,370	184,629	460	12,490	657	59,640	5,455	423,978	4,069	400,919	49
五島市	178	4,119	3,319	23,051	1,159	102,372	896	71,112	1,859	220,648	839	19,766	1,426	57,227	9,676	498,295	5,417	463,229	38
西海市	434	7,991	1,686	13,718	1,032	98,002	460	35,142	1,441	172,137	509	11,503	574	36,169	6,136	374,662	6,136	374,662	38
雲仙市	518	10,977	2,246	17,423	1,863	179,685	1,015	73,274	1,956	242,052	626	17,491	797	65,550	9,021	606,452	5,951	570,352	71
南島原市	627	13,711	2,869	25,046	2,113	188,330	1,541	125,741	2,368	300,787	943	29,856	1,123	83,519	11,584	766,990	7,791	722,178	81
長与町	161	1,363	171	1,628	707	70,332	492	39,941	953	119,533	1,366	17,727	1,139	52,303	4,989	302,827	3,410	286,217	30
時津町	92	3,207	81	2,620	786	68,711	554	45,785	837	99,053	1,038	13,828	964	51,253	4,352	284,458	3,109	267,713	18
東彼杵町	102	3,195	285	3,039	326	30,155	117	8,316	349	43,600	143	3,398	208	31,026	1,530	122,728	1,093	115,069	6
川棚町	184	3,076	737	7,185	559	49,007	261	27,147	596	66,170	237	6,166	306	26,678	2,880	185,430	1,867	172,549	17
波佐見町	100	2,245	527	4,528	470	44,691	70	7,901	421	55,266	189	6,042	195	19,886	1,972	140,560	1,298	131,978	7
小値賀町	2	84	11	162	131	11,693	7	215	175	17,184	189	3,753	61	2,347	576	35,439	352	32,387	0
佐々町	42	1,568	474	3,818	346	31,909	214	21,948	418	51,932	158	2,941	191	12,210	1,843	126,327	1,264	118,691	15
新上五島町	291	5,569	1,333	9,939	625	56,110	408	43,712	1,014	130,989	488	10,126	468	16,726	4,627	273,170	2,804	255,045	28
市町計	13,801	319,106	51,894	456,299	42,268	3,920,623	25,716	2,177,459	54,923	7,049,392	33,117	796,060	23,668	1,486,155	245,387	16,205,095	168,068	15,122,018	1,558
歯科医師国保	18	1,073	42	972	61	7,143	47	3,912	158	17,524	38	1,371	62	9,017	426	41,013	323	36,483	3
医師国保	22	1,783	48	1,624	62	6,504	99	10,509	149	25,476	130	5,896	0	510	51,791	404	47,415	6	
薬剤師国保	8	140	13	207	15	752	37	3,562	57	8,965	7	216	31	2,250	168	16,092	129	15,231	3
建設事業国保	600	10,008	194	6,703	341	35,926	371	32,638	865	122,428	238	7,065	164	15,789	2,773	230,557	1,850	209,497	20
国保組合小計	648	13,004	297	9,506	479	50,326	554	50,620	1,229	174,393	413	14,548	257	27,056	3,877	339,453	2,706	308,625	32
長崎県合計	14,449	332,110	52,191	465,805	42,747	3,970,949	26,270	2,228,079	56,152	7,223,785	33,530	810,608	23,925	1,513,212	249,264	16,544,548	170,774	15,430,643	1,590

(第7表)

保険者別保険給付状況 高額療養費 [退職被保険者(全体)]
事業年報F表(1)より

34

(単位:件,千円,人)

保険者名	合 算 分				単 独 分								他 法 併 用 分		合 計		現 物 給 付 分 (再 掲)		長期高額 疾病該当 者 数	
	多 数 該 当 分		そ の 他		多 数 該 当 分		長 期 疾 病 分		入 院 分		そ の 他									
	件 数	支 給 額	件 数	支 給 額	件 数	支 給 額	件 数	支 給 額	件 数	支 給 額	件 数	支 給 額	件 数	支 給 額	件 数	支 給 額	件 数	支 給 額		
長崎市	132	4,615	36	821	233	21,592	211	23,378	267	48,551	120	1,879	0	0	999	100,835	786	93,129	12	
佐世保市	78	1,657	24	1,145	144	18,106	295	21,566	141	21,387	25	826	42	6,340	749	71,028	596	64,762	12	
島原市	47	691	4	154	53	5,665	20	2,064	52	7,611	2	18	15	3,437	193	19,640	126	18,645	1	
諫早市	72	1,844	29	671	74	6,408	0	0	69	8,347	2	29	38	4,251	284	21,550	159	17,538	0	
大村市	25	413	14	315	59	6,408	168	12,099	45	5,810	8	229	4	54	323	25,330	267	24,184	7	
平戸市	0	0	3	82	9	145	2	2	26	3,566	5	61	0	0	45	3,855	25	3,326	0	
松浦市	5	136	5	122	17	735	51	4,776	24	3,366	0	0	2	184	104	9,319	93	9,050	0	
対馬市	12	252	5	94	28	2,420	0	0	18	2,568	0	0	0	0	63	5,334	42	4,930	0	
壱岐市	16	146	4	54	19	2,645	0	0	20	2,909	2	364	7	1,094	68	7,212	44	6,961	0	
五島市	10	261	3	111	37	2,399	34	3,241	29	3,919	20	1,232	5	309	138	11,472	105	10,661	3	
西海市	9	162	3	98	38	4,625	26	1,323	18	2,359	0	0	17	2,225	111	10,792	111	10,792	2	
雲仙市	10	111	6	157	13	1,435	36	3,781	30	5,704	0	0	0	0	95	11,188	76	10,873	2	
南島原市	16	210	10	489	94	8,870	78	4,655	59	10,783	6	68	20	3,656	283	28,731	247	27,741	1	
長与町	0	0	0	0	6	464	0	0	11	1,467	1	29	0	0	18	1,960	18	1,960	0	
時津町	4	115	1	90	20	1,053	6	132	9	1,079	3	337	0	0	43	2,806	26	2,017	0	
東彼杵町	0	0	1	58	8	456	0	0	6	1,041	0	0	0	0	15	1,555	8	1,161	0	
川棚町	0	0	4	93	23	2,323	1	90	12	1,433	1	54	10	439	51	4,432	44	4,288	0	
波佐見町	2	2	2	75	13	1,826	18	3,130	24	4,509	4	203	8	1,903	71	11,646	66	11,515	0	
小値賀町	0	0	0	0	0	0	0	0	0	0	0	0	0	0	0	0	0	0	0	
佐々町	0	0	1	21	11	1,808	3	424	4	1,834	0	0	0	0	19	4,088	14	4,056	0	
新上五島町	13	291	3	72	27	2,549	0	0	39	6,356	2	120	4	91	88	9,478	58	7,824	0	
市町計	451	10,907	158	4,724	926	91,929	949	80,661	903	144,600	201	5,448	172	23,983	3,760	362,252	2,911	335,414	40	
歯科医師国保																				
医師国保																				
薬剤師国保																				
建設事業国保																				
国保組合小計																				
長崎県合計	451	10,907	158	4,724	926	91,929	949	80,661	903	144,600	201	5,448	172	23,983	3,760	362,252	2,911	335,414	40	

(第7表)

保険者別保険給付状況 高額療養費 [一般被保険者(未就学児以上65歳未満)]
事業年報C表(2)より

35

(単位:件,千円)

保険者名	合 算 分				単 独 分								他 法 併 用 分		合 計	
	多 数 該 当 分		そ の 他		多 数 該 当 分		長 期 疾 病 分		入 院 分		そ の 他					
	件 数	支 給 額	件 数	支 給 額	件 数	支 給 額	件 数	支 給 額	件 数	支 給 額	件 数	支 給 額	件 数	支 給 額	件 数	支 給 額
長崎市	1,770	62,054	411	17,233	6,778	617,265	3,190	293,511	6,389	958,880	1,848	118,286	0	0	20,386	2,067,229
佐世保市	677	20,948	286	13,242	4,309	381,257	2,137	200,978	2,345	348,048	215	9,536	1,431	158,252	11,400	1,132,261
島原市	127	3,236	78	2,985	1,108	93,377	715	58,943	576	77,067	53	3,181	329	47,945	2,986	286,735
諫早市	546	11,479	377	10,343	2,712	238,385	1,495	113,109	2,694	316,894	1,384	29,706	4,858	273,408	14,066	993,325
大村市	249	4,966	108	4,144	1,267	115,644	885	73,436	806	106,772	92	4,638	406	56,867	3,813	366,467
平戸市	20	1,557	15	1,470	903	74,497	413	36,647	564	66,152	58	2,287	240	24,038	2,213	206,648
松浦市	106	2,102	22	903	559	47,653	60	8,885	291	40,033	22	1,461	208	17,707	1,268	118,745
対馬市	88	2,294	159	6,255	521	54,900	360	25,931	591	81,609	43	2,617	200	32,109	1,962	205,715
壱岐市	105	3,197	47	2,021	573	54,824	495	36,865	483	72,251	57	2,003	250	31,369	2,010	202,530
五島市	158	3,934	80	2,385	751	61,085	534	41,191	649	81,009	60	2,719	231	33,663	2,463	225,986
西海市	113	2,812	56	2,167	631	60,108	195	16,435	407	59,339	35	1,787	113	12,290	1,550	154,938
雲仙市	167	5,411	72	2,236	1,276	119,437	576	42,218	753	106,286	36	2,805	293	42,029	3,173	320,422
南島原市	216	7,184	130	5,350	1,382	122,057	857	69,303	882	123,433	87	5,361	382	46,108	3,936	378,795
長与町	21	148	18	422	421	45,923	219	19,444	305	45,617	44	2,296	186	12,537	1,214	126,387
時津町	52	1,978	44	1,576	432	47,020	302	23,883	272	38,822	89	3,215	98	9,009	1,289	125,503
東彼杵町	62	2,425	12	880	231	20,918	70	4,736	105	12,582	18	649	98	13,267	596	55,457
川棚町	30	658	26	767	328	27,321	130	13,257	143	14,615	11	1,976	93	10,859	761	69,453
波佐見町	21	914	15	399	377	34,489	50	5,401	140	18,031	5	218	41	5,009	649	64,459
小値賀町	1	58	1	31	92	9,267	0	0	57	7,217	10	1,042	6	1,266	167	18,881
佐々町	6	1,048	12	527	184	17,951	57	7,356	118	19,182	2	11	55	5,546	434	51,621
新上五島町	80	2,058	45	1,350	313	26,458	175	23,023	307	37,916	39	2,202	51	4,156	1,010	97,163
市町計	4,615	140,461	2,014	76,685	25,148	2,269,834	12,915	1,114,554	18,877	2,631,755	4,208	197,996	9,569	837,435	77,346	7,268,720
歯科医師国保	9	480	8	348	28	3,662	9	53	99	11,698	20	724	26	6,950	199	23,914
医師国保	10	1,017	10	1,013	34	2,055	86	9,802	85	12,248	15	1,014	0	0	240	27,150
薬剤師国保	5	124	4	77	9	423	37	3,562	38	5,110	2	196	7	1,409	102	10,901
建設事業国保	161	3,935	99	4,552	218	21,374	126	14,037	528	75,821	39	1,662	84	12,014	1,255	133,396
国保組合小計	185	5,556	121	5,991	289	27,514	258	27,454	750	104,877	76	3,596	117	20,373	1,796	195,360
長崎県合計	4,800	146,017	2,135	82,676	25,437	2,297,348	13,173	1,142,008	19,627	2,736,632	4,284	201,592	9,686	857,808	79,142	7,464,080

(第7表)

保険者別保険給付状況 高額療養費 [一般被保険者(前期高齢者)]
事業年報C表(2)より

36

(単位:件,千円)

保険者名	合 算 分				単 独 分								他 法 併 用 分		合 計	
	多 数 該 当 分		そ の 他		多 数 該 当 分		長 期 疾 病 分		入 院 分		そ の 他		件 数	支 給 額	件 数	支 給 額
	件 数	支 給 額	件 数	支 給 額	件 数	支 給 額	件 数	支 給 額	件 数	支 給 額	件 数	支 給 額				
長崎市	3,971	90,089	8,478	72,672	5,813	571,398	4,530	417,341	13,149	1,669,931	13,729	263,997	0	0	49,670	3,085,429
佐世保市	1,942	29,822	9,030	74,284	2,827	281,790	1,983	153,103	5,875	738,573	3,859	102,990	3,489	124,214	29,005	1,504,777
島原市	304	5,228	2,746	17,159	649	63,853	528	37,268	1,158	144,078	688	19,434	723	40,010	6,796	327,031
諫早市	515	11,966	6,529	47,584	1,971	191,759	793	66,184	1,873	240,202	614	20,562	1,000	61,262	13,295	639,519
大村市	67	1,386	5,770	37,079	699	78,596	457	35,617	1,606	209,022	1,090	25,710	2,131	61,501	11,820	448,912
平戸市	181	2,900	381	3,794	580	36,767	608	45,207	1,422	132,625	1,590	14,389	156	11,570	4,918	247,253
松浦市	19	104	1,061	8,699	280	24,199	199	16,915	724	74,689	307	6,852	586	14,041	3,176	145,499
対馬市	208	4,996	1,712	13,214	286	33,002	419	25,561	881	120,305	556	14,031	418	13,407	4,480	224,517
壱岐市	146	2,441	892	7,713	296	28,437	414	31,721	881	111,890	403	10,488	403	27,070	3,435	219,760
五島市	20	185	3,239	20,666	408	41,288	362	29,920	1,209	139,560	779	17,047	1,182	20,838	7,199	269,503
西海市	321	5,179	1,630	11,550	401	37,894	265	18,708	1,022	112,582	469	9,594	459	22,159	4,567	217,666
雲仙市	351	5,566	2,173	15,186	587	60,248	439	31,056	1,202	135,694	590	14,686	492	20,792	5,834	283,228
南島原市	411	6,527	2,734	19,671	731	66,273	684	56,438	1,485	177,227	856	24,495	715	31,902	7,616	382,532
長与町	140	1,215	153	1,206	286	24,410	273	20,496	644	73,436	1,322	15,431	939	37,387	3,757	173,581
時津町	40	1,229	37	1,044	354	21,691	252	21,901	552	59,523	949	10,613	862	41,229	3,046	157,231
東彼杵町	40	770	273	2,159	95	9,237	47	3,580	243	30,951	125	2,748	110	17,759	933	67,205
川棚町	153	2,414	710	6,400	231	21,686	131	13,891	448	51,250	223	4,144	204	12,222	2,100	112,007
波佐見町	79	1,331	512	4,130	93	10,202	20	2,501	281	37,235	184	5,824	147	13,391	1,316	74,615
小値賀町	1	27	10	131	39	2,426	7	215	116	9,861	179	2,711	55	1,081	407	16,453
佐々町	36	521	462	3,291	162	13,958	157	14,592	299	32,638	156	2,930	131	5,058	1,403	72,988
新上五島町	211	3,510	1,288	8,589	312	29,653	233	20,689	704	92,864	449	7,923	417	12,569	3,614	175,797
市町計	9,156	177,406	49,820	376,220	17,100	1,648,769	12,801	1,062,905	35,774	4,394,137	29,117	596,600	14,619	589,463	168,387	8,845,500
歯科医師国保	9	593	34	624	33	3,481	38	3,859	59	5,827	18	647	36	2,068	227	17,099
医師国保	12	766	38	611	28	4,449	13	706	64	13,228	115	4,882	0	0	270	24,641
薬剤師国保	3	16	9	130	6	330	0	0	19	3,855	5	20	23	750	65	5,101
建設事業国保	438	5,826	95	2,150	123	14,552	245	18,601	331	46,440	199	5,403	72	2,016	1,503	94,989
国保組合小計	462	7,202	176	3,514	190	22,812	296	23,166	473	69,349	337	10,952	131	4,835	2,065	141,830
長崎県合計	9,618	184,608	49,996	379,735	17,290	1,671,581	13,097	1,086,071	36,247	4,463,486	29,454	607,552	14,750	594,297	170,452	8,987,330

(第7表)

保険者別保険給付状況 高額療養費 [一般被保険者(70歳以上一般)]
事業年報C表(2)より

37

(単位:件,千円)

保険者名	合 算 分				単 独 分								他 法 併 用 分		合 計	
	多 数 該 当 分		そ の 他		多 数 該 当 分		長 期 疾 病 分		入 院 分		そ の 他		件 数	支 給 額	件 数	支 給 額
	件 数	支 給 額	件 数	支 給 額	件 数	支 給 額	件 数	支 給 額	件 数	支 給 額	件 数	支 給 額				
長 崎 市	1,673	21,332	7,505	53,160	367	22,301	1,153	81,074	8,224	741,536	11,379	193,475	0	0	30,301	1,112,879
佐世保市	1,100	8,328	8,567	57,385	192	16,600	833	49,042	3,620	370,771	3,535	88,765	2,982	73,353	20,829	664,244
島 原 市	126	565	2,638	13,752	33	3,295	227	13,383	630	63,515	616	15,733	592	24,503	4,862	134,745
諫 早 市	0	0	6,141	38,389	94	8,077	442	27,656	1,791	165,733	1,362	31,214	1,626	49,078	11,456	320,147
大 村 市	17	31	5,156	18,788	76	8,918	142	8,741	943	99,709	997	22,828	1,932	39,679	9,263	198,694
平 戸 市	105	569	362	2,670	69	3,455	222	13,294	909	65,141	1,496	11,509	94	4,983	3,257	101,622
松 浦 市	6	41	893	4,347	11	734	57	5,522	432	35,574	271	4,817	545	8,842	2,215	59,878
対 馬 市	78	1,140	1,581	10,232	20	2,413	137	7,745	457	52,456	510	9,947	368	7,110	3,151	91,042
壱 岐 市	48	324	819	5,606	24	2,435	207	14,413	488	46,617	360	8,619	318	11,280	2,264	89,294
五 島 市	17	105	2,810	10,252	13	1,367	116	7,246	721	66,700	704	13,823	1,121	15,184	5,502	114,677
西 海 市	212	1,691	1,578	9,608	47	4,024	118	7,484	617	54,475	431	8,038	410	16,083	3,413	101,403
雲 仙 市	184	1,494	2,081	11,667	48	4,813	147	6,565	723	64,987	525	11,108	408	12,225	4,116	112,859
南島原市	209	1,094	2,606	15,539	38	3,915	225	13,680	847	83,029	786	20,792	619	17,024	5,330	155,072
長 与 町	73	186	96	446	14	876	67	3,585	315	22,607	1,260	13,276	860	31,295	2,685	72,270
時 津 町	1	62	0	0	30	2,305	32	8,492	291	23,785	798	8,944	697	26,139	1,849	69,727
東彼杵町	27	297	259	1,592	1	414	7	2,548	151	13,894	120	2,295	87	2,016	652	23,054
川 棚 町	105	1,353	665	4,732	19	2,168	50	5,040	280	27,543	209	3,757	151	3,427	1,479	48,020
波佐見町	54	513	495	2,854	7	569	0	0	155	15,747	178	5,698	114	3,060	1,003	28,441
小値賀町	1	27	7	104	7	292	7	215	71	4,090	172	2,609	55	1,081	320	8,418
佐 々 町	23	78	438	2,720	9	1,001	88	7,413	186	16,346	134	2,224	97	1,306	975	31,088
新上五島町	130	1,540	1,247	6,892	10	566	93	7,910	380	38,849	419	7,320	387	8,182	2,666	71,259
市町計	4,189	40,769	45,944	270,733	1,129	90,538	4,370	291,050	22,231	2,073,102	26,262	486,791	13,463	355,851	117,588	3,608,834
歯科医師国保	0	0	16	158	4	399	7	362	36	2,608	9	322	28	827	100	4,676
医師国保	0	0	13	43	0	0	0	0	19	635	34	496	0	0	66	1,174
薬剤師国保	2	12	4	35	0	0	0	0	2	59	4	13	3	127	15	244
建設事業国保	330	2,610	33	339	12	876	99	5,474	129	15,958	172	4,259	53	1,601	828	31,117
国保組合小計	332	2,621	66	574	16	1,275	106	5,836	186	19,260	219	5,090	84	2,555	1,009	37,211
長崎県合計	4,521	43,391	46,010	271,307	1,145	91,813	4,476	296,886	22,417	2,092,362	26,481	491,881	13,547	358,405	118,597	3,646,045

(第7表)

保険者別保険給付状況 高額療養費 [一般被保険者(70歳以上現役並み所得者)]
事業年報C表(2)より

38

(単位:件,千円)

保険者名	合 算 分				単 独 分								他 法 併 用 分		合 計	
	多 数 該 当 分		そ の 他		多 数 該 当 分		長 期 疾 病 分		入 院 分		そ の 他		件 数	支 給 額	件 数	支 給 額
	件 数	支 給 額	件 数	支 給 額	件 数	支 給 額	件 数	支 給 額	件 数	支 給 額	件 数	支 給 額				
長崎市	50	1,650	100	1,716	41	6,992	49	7,605	227	35,796	474	10,981	0	0	941	64,741
佐世保市	50	1,425	66	943	12	1,430	19	1,686	87	15,115	41	1,928	33	1,405	308	23,932
島原市	4	92	18	218	2	51	15	1,306	10	928	0	0	5	1,333	54	3,927
諫早市	0	0	125	1,746	8	679	22	1,777	54	11,122	33	1,839	46	1,231	288	18,395
大村市	22	645	48	629	4	711	1	103	33	4,973	9	86	6	856	123	8,004
平戸市	2	115	1	3	0	0	0	0	13	1,421	2	19	0	0	18	1,558
松浦市	12	44	7	57	0	0	0	0	11	1,140	5	629	1	75	36	1,945
対馬市	1	39	0	0	2	51	7	322	16	2,805	7	1,683	2	4	35	4,904
壱岐市	0	0	1	0	5	368	0	0	13	3,080	3	723	4	205	26	4,376
五島市	0	0	33	200	1	74	10	1,275	3	332	7	102	2	208	56	2,191
西海市	0	0	4	167	0	0	0	0	5	388	1	21	0	0	10	576
雲仙市	7	42	11	199	1	11	1	10	5	607	4	163	3	4	32	1,036
南島原市	2	88	17	256	2	556	13	1,066	13	1,814	1	24	2	959	50	4,763
長与町	2	1	6	46	2	110	0	0	23	1,181	4	34	32	885	69	2,256
時津町	0	0	0	0	10	175	0	-0	14	867	8	52	97	4,793	129	5,887
東彼杵町	0	0	1	15	0	0	0	0	1	16	0	0	0	0	2	30
川棚町	2	7	13	160	1	213	0	0	4	685	0	0	1	9	21	1,074
波佐見町	0	0	2	77	0	0	0	0	3	483	0	0	0	0	5	560
小値賀町	0	0	0	0	0	0	0	0	1	31	0	0	0	0	1	31
佐々町	2	26	11	99	0	0	0	0	3	530	2	40	0	0	18	695
新上五島町	0	0	4	30	0	0	0	0	1	86	1	2	2	155	8	273
市町計	156	4,174	468	6,561	91	11,420	137	15,151	540	83,399	602	18,324	236	12,123	2,230	151,153
歯科医師国保	1	49	12	221	2	254	0	0	7	1,099	8	360	3	146	33	2,130
医師国保	3	57	24	389	7	975	0	0	34	5,764	81	4,385	0	0	149	11,570
薬剤師国保	0	0	3	14	0	0	0	0	5	1,305	0	0	19	541	27	1,859
建設事業国保	21	438	16	323	15	1,788	2	156	16	3,564	1	4	5	64	76	6,336
国保組合小計	25	544	55	946	24	3,017	2	156	62	11,732	90	4,750	27	750	285	21,895
長崎県合計	181	4,718	523	7,508	115	14,437	139	15,307	602	95,131	692	23,074	263	12,874	2,515	173,049

(第7表)

保険者別保険給付状況 高額療養費 [一般被保険者(未就学児)]
事業年報C表(2)より

39

(単位:件,千円)

保険者名	合 算 分				単 独 分								他 法 併 用 分		合 計	
	多 数 該 当 分		そ の 他		多 数 該 当 分		長 期 疾 病 分		入 院 分		そ の 他		件 数	支 給 額	件 数	支 給 額
	件 数	支 給 額	件 数	支 給 額	件 数	支 給 額	件 数	支 給 額	件 数	支 給 額	件 数	支 給 額				
長崎市	25	1,109	25	1,296	17	1,922	0	0	121	14,505	54	1,148	0	0	242	19,982
佐世保市	2	83	19	1,729	3	97	0	0	59	2,963	1	12	63	14,523	147	19,408
島原市	0	0	6	142	0	0	0	0	18	718	10	83	11	1,877	45	2,820
諫早市	0	0	2	119	0	0	0	0	9	1,389	0	0	19	4,135	30	5,642
大村市	0	0	0	0	0	0	0	0	6	434	0	0	19	6,054	25	6,488
平戸市	0	0	0	0	0	0	0	0	1	50	3	51	4	1,291	8	1,392
松浦市	0	0	1	10	0	0	0	0	5	311	0	0	5	1,145	11	1,466
対馬市	2	43	0	54	0	0	0	0	3	158	0	0	8	1,548	13	1,804
壱岐市	0	0	0	0	0	0	0	0	6	489	0	0	4	1,200	10	1,689
五島市	0	0	0	0	0	0	0	0	1	79	0	0	13	2,727	14	2,806
西海市	0	0	0	0	0	0	0	0	12	216	5	123	2	1,720	19	2,059
雲仙市	0	0	1	1	0	0	0	0	1	72	0	0	12	2,728	14	2,802
南島原市	0	0	5	25	0	0	0	0	1	128	0	0	26	5,510	32	5,662
長与町	0	0	0	0	0	0	0	0	4	480	0	0	14	2,380	18	2,860
時津町	0	0	0	0	0	0	0	0	13	708	0	0	4	1,016	17	1,724
東彼杵町	0	0	0	0	0	0	0	0	1	67	0	0	0	0	1	67
川棚町	1	4	1	18	0	0	0	0	5	305	3	46	9	3,597	19	3,971
波佐見町	0	0	0	0	0	0	0	0	0	0	0	0	7	1,486	7	1,486
小値賀町	0	0	0	0	0	0	0	0	2	105	0	0	0	0	2	105
佐々町	0	0	0	0	0	0	0	0	1	112	0	0	5	1,605	6	1,718
新上五島町	0	0	0	0	0	0	0	0	3	209	0	0	0	0	3	209
市町計	30	1,239	60	3,395	20	2,020	0	0	272	23,500	76	1,464	225	54,542	683	86,159
歯科医師国保	0	0	0	0	0	0	0	0	0	0	0	0	0	0	0	0
医師国保	0	0	0	0	0	0	0	0	0	0	0	0	0	0	0	0
薬剤師国保	0	0	0	0	0	0	0	0	0	0	0	0	1	91	1	91
建設事業国保	1	246	0	0	0	0	0	0	6	167	0	0	8	1,759	15	2,172
国保組合小計	1	246	0	0	0	0	0	0	6	167	0	0	9	1,849	16	2,263
長崎県合計	31	1,486	60	3,395	20	2,020	0	0	278	23,667	76	1,464	234	56,391	699	88,422

(第8表)

保険者別診療諸率 療養の給付等 [一般被保険者(全体)(3月～2月)]
事業年報C表より

41

保険者名	1件当たり日数(日)						1日当たり費用額(円)						1件当たり費用額(円)						受診率 (被保険者100人当たり受診件数)						被保険者1人当たり費用額(円)					
	1日当たり診療費						1件当たり診療費						受診率						被保険者1人当たり診療費											
	入院	入院外	歯科	小計	その他	合計	入院	入院外	歯科	小計	その他	合計	入院	入院外	歯科	小計	その他	合計	入院	入院外	歯科	計	その他	合計	入院	入院外	歯科	計	その他	合計
長崎市	18	2	2	2	4	1	28,306	8,147	6,763	12,873	3,354	16,028	521,113	14,308	11,793	28,989	12,557	23,336	38	994	242	1,275	747	1,985	198,659	142,207	28,597	369,463	93,841	463,304
佐世保市	18	2	2	2	4	1	27,852	8,579	6,708	13,364	3,474	16,792	514,469	13,631	12,262	28,716	13,649	23,786	34	882	201	1,117	620	1,705	175,966	120,250	24,646	320,862	84,648	405,510
島原市	18	2	2	2	4	1	25,737	9,022	6,604	13,269	3,367	16,724	472,521	13,851	12,805	28,375	13,376	23,320	36	899	177	1,112	646	1,723	168,230	124,486	22,689	315,405	86,367	401,772
諫早市	20	2	2	2	5	2	23,898	8,610	6,578	13,259	2,547	16,143	477,993	13,894	12,325	31,274	13,015	25,482	45	928	206	1,179	636	1,772	214,429	128,963	25,414	368,806	82,834	451,640
大村市	16	2	2	2	3	1	32,246	8,536	6,562	13,054	3,574	15,962	524,303	13,857	12,280	26,654	12,394	22,303	31	978	215	1,225	607	1,801	164,442	135,560	26,402	326,405	75,183	401,588
平戸市	18	2	2	2	5	1	25,729	9,633	7,275	14,494	3,092	18,161	467,039	14,874	15,599	33,549	13,990	26,792	40	785	143	967	592	1,520	185,528	116,741	22,265	324,534	82,755	407,289
松浦市	19	2	2	2	5	2	23,064	8,097	6,912	12,843	2,806	16,055	447,495	12,558	12,953	29,367	13,592	24,353	41	871	160	1,072	590	1,621	184,669	109,314	20,696	314,679	80,168	394,847
対馬市	15	1	2	2	3	1	37,297	9,879	8,020	16,777	5,065	22,016	551,015	13,757	14,363	32,103	16,584	26,791	29	689	144	863	523	1,357	161,398	94,850	20,658	276,905	86,714	363,620
壱岐市	17	2	2	2	4	1	31,750	9,635	7,665	15,852	3,837	20,094	532,417	14,947	15,469	34,845	14,218	26,978	36	774	128	938	651	1,554	191,275	115,632	19,818	326,725	92,611	419,336
五島市	16	1	2	2	3	1	29,755	8,599	6,965	14,382	4,258	18,830	481,085	12,487	13,604	29,502	14,771	24,086	34	770	130	933	624	1,526	161,579	96,145	17,678	275,402	92,115	367,516
西海市	18	2	2	2	4	1	27,853	8,498	7,450	14,069	3,142	17,381	504,920	13,071	14,230	30,651	13,889	25,383	40	920	160	1,120	597	1,679	200,248	120,287	22,798	343,333	82,919	426,252
雲仙市	18	2	2	2	5	2	26,380	9,194	6,867	13,657	2,706	16,317	475,940	14,152	13,377	29,385	12,879	24,734	35	843	162	1,040	478	1,484	164,502	119,256	21,706	305,464	61,507	366,971
南島原市	17	2	2	2	4	1	27,397	9,105	6,340	13,489	3,192	16,578	472,746	14,157	14,575	29,613	13,449	24,627	36	874	164	1,073	555	1,594	170,315	123,676	23,859	317,850	74,701	392,552
長与町	16	2	2	2	3	1	34,303	8,136	6,754	11,724	4,013	14,326	535,387	14,332	11,710	23,647	11,733	20,112	25	1,063	251	1,339	623	1,938	134,924	152,287	29,420	316,631	73,080	389,710
時津町	16	2	2	2	3	1	32,371	8,025	6,950	12,367	3,850	15,463	522,254	13,890	12,184	25,701	11,123	20,511	31	1,026	232	1,288	776	2,034	160,314	142,459	28,207	330,980	86,299	417,279
東彼杵町	19	2	2	2	7	2	25,921	9,992	7,495	14,488	2,363	16,802	484,287	15,606	13,048	32,108	15,765	28,730	43	918	224	1,184	402	1,544	207,831	143,198	29,185	380,214	63,307	443,521
川棚町	19	2	2	2	4	1	25,550	8,295	6,450	13,400	2,965	16,693	489,852	13,071	11,144	30,070	12,855	24,232	45	968	228	1,241	730	1,927	221,257	126,544	25,377	373,178	93,825	467,003
波佐見町	19	2	2	2	4	1	27,796	7,488	6,429	12,741	2,947	15,742	515,504	11,883	11,900	27,578	11,781	22,289	36	894	212	1,142	649	1,757	183,498	106,288	25,278	315,064	76,468	391,532
小値賀町	15	1	2	2	6	1	32,164	15,308	8,906	19,322	2,776	21,957	477,509	19,076	14,332	34,531	17,702	31,869	32	719	147	898	239	1,106	151,867	137,228	21,071	310,167	42,288	352,455
佐々町	19	2	2	2	4	1	26,161	8,256	6,805	13,023	3,274	16,524	496,221	12,457	10,674	26,581	12,205	21,584	32	856	196	1,085	650	1,703	160,716	106,608	20,960	288,284	79,283	367,567
新上五島町	16	1	2	2	4	1	31,515	10,766	7,374	16,287	4,197	20,996	517,930	15,756	15,143	34,938	15,266	27,649	34	694	160	889	597	1,453	176,831	109,389	24,271	310,490	91,147	401,637
市町平均	18	2	2	2	4	1	27,840	8,560	6,789	13,349	3,321	16,611	504,456	13,983	12,494	29,265	13,144	23,927	36	913	202	1,152	648	1,765	184,105	127,676	25,247	337,027	85,160	422,188
歯科医師国保	11	1	2	2	2	1	44,848	7,261	8,437	11,671	4,941	15,103	477,763	9,969	12,933	17,985	9,494	15,078	11	608	60	680	383	1,052	53,842	60,655	7,800	122,298	36,330	158,628
医師国保	12	1	2	2	2	1	44,458	9,755	6,610	13,419	5,715	16,982	546,693	14,044	10,588	22,487	14,139	20,208	15	588	228	831	358	1,176	80,158	82,616	24,193	186,966	50,662	237,629
薬剤師国保	7	1	2	2	2	1	57,932	6,663	6,538	9,140	6,068	12,345	420,638	9,669	10,060	13,989	9,368	12,460	9	650	191	849	451	1,292	36,786	62,827	19,169	118,782	42,229	161,011
建設事業国保	11	2	2	2	2	1	44,280	7,831	6,910	11,957	4,659	14,867	498,848	12,052	12,860	21,276	9,865	17,485	17	728	167	912	489	1,386	84,836	87,785	21,451	194,072	48,219	242,291
国保組合平均	11	1	2	2	2	1	44,874	7,906	6,910	11,920	4,969	15,034	499,326	11,758	12,015	20,285	10,329	17,045	15	674	158	847	443	1,276	73,535	79,261	18,976	171,771	45,711	217,482
長崎県平均	18	2	2	2	4	1	28,087	8,535	6,794	13,302	3,355	16,560	504,336	13,889	12,473	28,890	13,034	23,644	35	900	200	1,135	636	1,737	177,917	124,966	24,896	327,779	82,952	410,732

(第8表)

保険者別診療諸率 療養の給付等 [退職被保険者(全体)(3月～2月)]

事業年報F表より

42

保険者名	1件当たり日数(日)						1日当たり費用額(円)						1件当たり費用額(円)						受診率						被保険者1人当たり費用額(円)						
							1日当たり診療費						1件当たり診療費						(被保険者100人当たり受診件数)						被保険者1人当たり診療費						
	入院	入院外	歯科	小計	その他	合計	入院	入院外	歯科	小計	その他	合計	入院	入院外	歯科	小計	その他	合計	入院	入院外	歯科	計	その他	合計	入院	入院外	歯科	計	その他	合計	
長崎市	17	2	2	2	3	1	32,089	9,085	6,739	13,423	3,696	16,555	560,949	15,471	11,484	28,070	11,983	22,552	33	1,021	273	1,326	764	2,056	183,024	157,961	31,305	372,290	91,489	463,779	
佐世保市	17	2	2	2	3	1	32,750	10,709	6,578	14,560	3,944	17,924	567,975	18,339	11,983	31,011	13,091	25,050	30	931	236	1,197	658	1,826	172,197	170,721	28,232	371,150	86,143	457,293	
島原市	18	2	2	2	4	1	31,082	10,815	6,119	14,867	4,442	18,326	558,023	17,891	11,949	32,560	16,724	27,340	36	961	241	1,238	694	1,899	202,489	171,894	28,839	403,222	116,009	519,231	
諫早市	16	1	2	2	3	1	26,491	7,920	6,441	11,288	4,125	14,626	429,296	11,877	11,894	21,540	12,238	18,606	29	993	250	1,272	668	1,912	126,359	117,897	29,711	273,967	81,764	355,731	
大村市	16	2	2	2	3	1	33,131	10,959	6,419	14,480	3,825	17,574	529,813	19,817	12,023	31,628	12,970	25,651	34	1,068	224	1,326	695	1,986	180,834	211,636	26,926	419,396	90,092	509,488	
平戸市	12	1	2	2	2	1	43,426	8,369	7,662	13,156	5,425	17,252	521,109	12,114	15,325	23,090	12,528	19,510	21	853	173	1,047	601	1,624	111,942	103,283	26,449	241,674	75,261	316,935	
松浦市	15	2	2	2	3	1	27,670	12,107	6,873	14,635	3,370	17,500	402,807	21,173	13,370	31,338	10,166	23,774	40	1,188	155	1,383	835	2,180	161,123	251,631	20,673	433,427	84,844	518,271	
対馬市	14	1	2	2	3	1	33,134	9,540	6,771	15,381	5,133	21,015	456,224	12,387	13,305	27,960	15,565	23,522	35	830	127	991	652	1,610	157,458	102,827	16,838	277,122	101,517	378,640	
壱岐市	16	1	2	2	3	1	35,580	15,655	6,977	19,278	4,434	23,528	563,184	22,994	14,155	38,928	14,230	29,148	35	881	174	1,090	783	1,838	197,114	202,573	24,629	424,317	111,423	535,740	
五島市	9	2	2	2	2	1	47,321	11,323	6,781	15,309	5,806	19,415	441,665	17,440	12,310	27,293	11,812	21,661	24	778	160	963	600	1,540	107,306	135,713	19,722	262,741	70,874	333,614	
西海市	22	2	2	3	6	2	24,112	8,815	7,633	14,948	2,539	17,906	539,640	14,332	14,337	39,879	15,019	32,184	63	1,062	167	1,292	679	1,918	339,066	152,199	23,980	515,245	101,942	617,187	
雲仙市	14	1	2	2	3	1	41,998	9,682	6,377	15,030	3,278	17,590	590,772	14,121	12,533	27,867	10,264	22,671	28	914	200	1,142	528	1,643	164,103	129,047	25,124	318,274	54,216	372,490	
南島原市	17	2	2	2	4	2	38,748	12,188	6,384	18,254	3,516	21,549	643,469	19,056	15,618	41,409	14,806	33,257	48	1,024	223	1,294	654	1,903	306,069	195,059	34,863	535,991	96,766	632,757	
長与町	18	2	2	2	2	1	24,267	6,695	5,798	8,586	3,483	10,916	441,922	10,060	9,850	14,898	8,438	12,899	15	999	288	1,302	624	1,912	65,089	100,524	28,404	194,017	52,657	246,674	
時津町	16	1	2	2	3	1	23,232	7,791	7,127	10,751	3,246	13,720	378,918	11,120	12,425	19,478	8,932	15,709	31	1,108	242	1,381	832	2,185	115,670	123,256	30,083	269,008	74,274	343,282	
東彼杵町	13	1	2	2	3	1	41,300	7,479	8,475	12,972	3,296	15,139	556,176	10,092	14,646	21,166	10,093	18,503	33	1,443	224	1,700	596	2,270	181,362	145,673	32,795	359,829	60,119	419,948	
川棚町	24	1	2	2	3	1	20,525	6,605	6,514	12,081	5,139	16,447	487,632	9,601	10,067	28,118	17,425	24,411	45	960	166	1,171	722	1,864	220,436	92,199	16,687	329,322	125,798	455,120	
波佐見町	19	2	3	3	5	2	40,060	11,969	2,880	18,719	2,417	20,998	752,939	21,299	9,251	49,843	11,254	36,082	57	1,155	178	1,390	853	2,186	430,251	245,909	16,460	692,619	96,022	788,641	
小値賀町	0	1	2	1	1	1	0	13,450	10,265	12,388	7,063	12,859	0	16,140	19,246	16,893	7,063	16,074	0	625	200	825	75	900	0	100,875	38,493	139,368	5,298	144,665	
佐々町	24	2	1	2	3	1	51,209	7,835	6,373	16,938	2,840	19,605	1,238,317	12,142	9,386	32,534	9,217	24,472	21	951	243	1,215	675	1,870	257,009	115,462	22,846	395,317	62,256	457,573	
新上五島町	13	2	2	2	3	1	37,567	12,605	8,227	18,780	4,480	23,560	482,308	19,873	17,528	41,113	14,866	31,110	46	784	153	983	692	1,630	221,504	155,744	26,876	404,124	102,849	506,973	
市町平均	17	2	2	2	3	1	32,544	9,889	6,587	14,201	3,855	17,487	544,021	16,142	12,148	29,436	12,605	23,796	33	980	231	1,244	695	1,906	179,881	158,117	28,055	366,053	87,605	453,658	
歯科医師国保																															
医師国保																															
薬剤師国保																															
建設事業国保																															
国保組合平均																															
長崎県平均	17	2	2	2	3	1	32,544	9,889	6,587	14,201	3,855	17,487	544,021	16,142	12,148	29,436	12,605	23,796	33	980	231	1,244	695	1,906	179,881	158,117	28,055	366,053	87,605	453,658	

(第8表)

 保険者別診療諸率 療養の給付等 [一般被保険者(未就学児以上65歳未満)(3月~2月)]
 事業年報C表より

保険者名	1件当たり日数(日)						1日当たり費用額(円)						1件当たり費用額(円)						受診率						被保険者1人当たり費用額(円)					
							1日当たり診療費						1件当たり診療費						(被保険者100人当たり受診件数)						被保険者1人当たり診療費					
	入院	入院外	歯科	小計	その他	合計	入院	入院外	歯科	小計	その他	合計	入院	入院外	歯科	小計	その他	合計	入院	入院外	歯科	計	その他	合計	入院	入院外	歯科	計	その他	合計
	長崎市	20	2	2	2	4	2	24,174	8,751	6,770	12,928	2,885	15,912	488,271	14,389	12,174	29,610	12,933	24,130	28	635	174	837	467	1,278	135,320	91,436	21,220	247,976	60,396
佐世保市	21	2	2	2	5	2	23,172	9,183	6,741	13,332	2,707	16,291	479,262	14,532	12,542	31,197	14,300	26,111	28	575	152	754	384	1,111	132,769	83,504	19,072	235,346	54,847	290,192
島原市	21	2	2	2	5	2	21,748	9,025	6,700	12,672	2,956	15,869	452,109	13,615	12,966	28,366	14,199	23,839	27	633	143	803	442	1,219	123,097	86,124	18,578	227,798	62,806	290,604
諫早市	23	2	2	3	8	2	20,353	9,444	6,414	13,688	1,905	16,313	473,379	14,844	12,299	37,405	14,889	30,781	40	598	161	800	409	1,170	190,497	88,829	19,812	299,138	60,876	360,015
大村市	19	2	2	2	4	2	25,925	9,337	6,627	13,169	3,039	15,971	487,719	14,936	12,619	28,644	13,479	24,227	25	655	166	847	403	1,226	123,712	97,868	20,967	242,547	54,381	296,928
平戸市	20	1	2	2	6	2	21,706	9,856	7,019	13,837	2,323	16,846	436,413	14,752	14,854	34,085	13,559	27,566	32	544	130	707	391	1,067	141,315	80,313	19,331	240,959	53,042	294,001
松浦市	22	1	2	2	6	2	20,420	8,109	6,495	12,772	2,441	16,014	443,272	11,453	11,948	30,183	15,046	25,715	32	587	131	751	390	1,110	143,713	67,238	15,705	226,656	58,720	285,376
対馬市	16	1	2	2	4	1	32,164	9,452	7,786	15,694	4,335	20,381	524,485	13,323	13,908	31,503	16,513	26,630	24	526	128	678	388	1,042	125,627	70,026	17,808	213,461	64,071	277,532
杵岐市	19	2	2	2	4	1	27,462	9,742	7,630	15,242	3,350	19,061	513,775	15,260	15,505	35,692	14,862	28,093	28	551	110	689	453	1,115	144,765	84,093	16,984	245,843	67,334	313,177
五島市	18	1	2	2	4	1	26,071	8,668	6,769	13,758	3,990	18,028	466,642	12,321	13,031	28,784	15,397	23,981	25	567	108	700	454	1,131	117,535	69,815	14,056	201,406	69,902	271,308
西海市	20	1	2	2	5	2	24,164	8,600	7,248	13,426	2,927	16,658	474,657	12,834	13,851	29,864	14,810	25,359	29	626	130	785	401	1,158	135,973	80,327	18,017	234,317	59,460	293,777
雲仙市	20	1	2	2	6	2	23,787	9,181	6,759	13,381	2,369	15,839	470,443	13,700	13,037	29,670	13,423	25,386	27	607	144	779	335	1,087	129,041	83,174	18,770	230,984	44,971	275,956
南島原市	19	2	2	2	5	2	23,963	9,243	6,528	13,246	2,675	16,051	464,678	13,891	14,305	29,952	13,696	25,227	28	620	142	791	383	1,147	130,315	86,187	20,365	236,866	52,522	289,388
長与町	18	2	2	2	4	1	28,811	8,429	6,737	12,450	3,275	15,053	515,842	14,113	12,154	26,213	12,946	22,450	21	637	170	828	375	1,183	106,461	89,957	20,683	217,101	48,557	265,657
時津町	18	2	2	2	4	1	27,816	9,308	7,161	13,171	3,174	15,899	493,606	15,336	12,359	27,645	11,225	22,216	22	622	168	812	443	1,235	108,362	95,383	20,808	224,553	49,763	274,316
東彼杵町	21	2	2	2	9	2	22,140	8,610	7,334	13,543	1,975	15,843	466,499	13,375	13,162	33,467	17,122	30,183	38	639	179	856	302	1,121	177,551	85,472	23,611	286,634	51,770	338,404
川棚町	22	2	2	2	6	2	18,717	9,643	6,778	12,722	2,133	15,506	411,930	14,707	11,526	30,944	13,139	25,422	36	640	175	852	456	1,273	149,243	94,181	20,209	263,633	59,955	323,588
波佐見町	22	2	2	2	6	2	19,643	7,429	6,379	12,013	2,026	14,663	441,290	11,216	11,886	29,844	12,622	24,482	34	591	165	790	426	1,183	149,900	66,342	19,580	235,823	53,778	289,601
小値賀町	16	1	2	2	7	1	31,349	16,951	9,745	20,406	2,201	22,672	494,672	20,648	15,370	36,877	15,096	33,166	26	568	125	719	195	888	128,634	117,297	19,191	265,121	29,442	294,564
佐々町	20	1	2	2	4	1	22,690	7,998	6,685	12,227	3,183	15,775	456,936	11,556	10,637	25,071	13,374	21,323	23	572	156	752	415	1,144	105,728	66,142	16,632	188,502	55,453	243,956
新上五島町	17	1	2	2	4	1	27,127	10,255	7,508	14,507	3,932	18,749	457,729	14,721	15,840	30,949	14,525	25,104	24	502	138	664	422	1,063	109,809	73,898	21,927	205,634	61,341	266,975
市町平均	20	2	2	2	5	2	23,556	9,055	6,784	13,310	2,749	16,321	477,589	14,202	12,726	30,695	13,824	25,428	29	606	155	789	418	1,179	136,424	85,998	19,679	242,102	57,806	299,907
歯科医師国保	10	1	2	1	2	1	47,008	6,492	8,250	10,124	5,417	13,461	447,443	8,798	12,421	14,962	9,131	13,013	8	554	60	622	338	953	36,904	48,728	7,451	93,082	30,870	123,953
医師国保	12	1	2	2	2	1	39,485	9,017	6,836	11,962	5,379	15,142	484,573	12,660	10,760	19,381	12,619	17,575	11	518	214	743	310	1,042	55,481	65,574	23,020	144,076	39,074	183,149
薬剤師国保	6	1	2	2	1	1	53,887	6,491	6,529	8,187	6,361	11,271	332,219	9,395	9,987	12,342	9,122	11,301	7	599	184	790	408	1,192	22,847	56,297	18,381	97,524	37,186	134,710
建設事業国保	11	1	2	2	2	1	42,180	7,557	6,740	11,395	2,290	12,783	483,421	11,014	12,482	19,514	4,769	14,684	13	581	155	748	382	1,119	62,769	63,956	19,296	146,021	18,226	164,247
国保組合平均	11	1	2	2	2	1	42,745	7,447	6,859	10,958	3,691	13,154	468,585	10,620	11,751	17,865	7,263	14,461	11	566	146	724	363	1,076	51,953	60,117	17,212	129,283	26,349	155,632
長崎県平均	20	2	2	2	5	2	23,902	8,944	6,789	13,184	2,776	16,152	477,293	13,931	12,651	29,741	13,361	24,617	27	602	154	783	414	1,171	129,625	83,915	19,480	233,021	55,274	288,294

(第8表)

保険者別診療諸率 療養の給付等 [退職被保険者(未就学児)(3月～2月)]
事業年報F表より

48

保険者名	1件当たり日数(日)						1日当たり費用額(円)						1件当たり費用額(円)						受診率 (被保険者100人当たり受診件数)						被保険者1人当たり費用額(円)					
	入院	入院外	歯科	小計	その他	合計	1日当たり診療費					1件当たり診療費					被保険者1人当たり診療費													
							入院	入院外	歯科	小計	その他	合計	入院	入院外	歯科	小計	その他	合計	入院	入院外	歯科	計	その他	合計						
長崎市	0	2	0	2	2	1	0	5,793	0	5,793	4,239	9,608	0	9,655	0	9,655	7,630	8,735	0	600	0	600	500	1,100	0	57,930	0	57,930	38,150	96,080
佐世保市	0	2	1	1	2	1	0	4,205	5,110	4,884	1,770	5,326	0	8,410	5,110	5,581	3,540	5,326	0	100	600	700	100	800	0	8,410	30,660	39,070	3,540	42,610
島原市	0	0	0	0	0	0	0	0	0	0	0	0	0	0	0	0	0	0	0	0	0	0	0	0	0	0	0	0	0	0
諫早市	0	1	2	1	1	1	0	4,205	9,950	5,641	2,150	6,716	0	5,046	19,900	7,522	2,867	5,970	0	1,000	200	1,200	600	1,800	0	50,460	39,800	90,260	17,200	107,460
大村市	0	0	0	0	0	0	0	0	0	0	0	0	0	0	0	0	0	0	0	0	0	0	0	0	0	0	0	0	0	0
平戸市	0	0	0	0	0	0	0	0	0	0	0	0	0	0	0	0	0	0	0	0	0	0	0	0	0	0	0	0	0	0
松浦市	0	0	0	0	0	0	0	0	0	0	0	0	0	0	0	0	0	0	0	0	0	0	0	0	0	0	0	0	0	0
対馬市	0	0	0	0	0	0	0	0	0	0	0	0	0	0	0	0	0	0	0	0	0	0	0	0	0	0	0	0	0	0
杵岐市	0	0	0	0	0	0	0	0	0	0	0	0	0	0	0	0	0	0	0	0	0	0	0	0	0	0	0	0	0	0
五島市	0	0	0	0	0	0	0	0	0	0	0	0	0	0	0	0	0	0	0	0	0	0	0	0	0	0	0	0	0	0
西海市	0	0	0	0	0	0	0	0	0	0	0	0	0	0	0	0	0	0	0	0	0	0	0	0	0	0	0	0	0	0
雲山市	0	1	1	1	1	1	0	6,159	2,219	4,905	2,923	6,898	0	6,599	3,106	5,679	3,132	4,599	0	700	250	950	700	1,650	0	46,190	7,765	53,955	21,925	75,880
南島原市	0	1	2	1	1	1	0	3,623	9,065	5,437	12,217	12,563	0	3,623	18,130	6,524	12,217	8,868	0	0	0	0	0	0	0	0	0	0	0	0
長与町	0	0	0	0	0	0	0	0	0	0	0	0	0	0	0	0	0	0	0	0	0	0	0	0	0	0	0	0	0	0
時津町	0	0	0	0	0	0	0	0	0	0	0	0	0	0	0	0	0	0	0	0	0	0	0	0	0	0	0	0	0	0
東彼杵町	0	0	0	0	0	0	0	0	0	0	0	0	0	0	0	0	0	0	0	0	0	0	0	0	0	0	0	0	0	0
川棚町	0	0	0	0	0	0	0	0	0	0	0	0	0	0	0	0	0	0	0	0	0	0	0	0	0	0	0	0	0	0
波佐見町	0	0	0	0	0	0	0	0	0	0	0	0	0	0	0	0	0	0	0	0	0	0	0	0	0	0	0	0	0	0
小値賀町	0	0	0	0	0	0	0	0	0	0	0	0	0	0	0	0	0	0	0	0	0	0	0	0	0	0	0	0	0	0
佐々町	0	0	0	0	0	0	0	0	0	0	0	0	0	0	0	0	0	0	0	0	0	0	0	0	0	0	0	0	0	0
新上五島町	0	0	0	0	0	0	0	0	0	0	0	0	0	0	0	0	0	0	0	0	0	0	0	0	0	0	0	0	0	0
市町平均	0	1	1	1	1	1	0	5,067	5,821	5,300	4,592	8,069	0	6,107	8,150	6,674	5,705	6,307	0	780	300	1,080	660	1,740	0	47,632	24,450	72,082	37,652	109,734
歯科医師国保																														
医師国保																														
薬剤師国保																														
建設事業国保																														
国保組合平均																														
長崎県平均	0	1	1	1	1	1	0	5,067	5,821	5,300	4,592	8,069	0	6,107	8,150	6,674	5,705	6,307	0	780	300	1,080	660	1,740	0	47,632	24,450	72,082	37,652	109,734

(第9表)

一人当たり診療費（3月～2月）[入院、入院外、歯科]（全体）

事業年報C・F表より

[単位:円]

[単位:円]

[単位:円]

(3～2ベース)

49

保険者名	29年度								28年度								27年度								29÷28			
	入院		入院外		歯科		計		入院		入院外		歯科		計		入院		入院外		歯科		計		入院	入院外	歯科	計
	金額	順位	金額	順位	金額	順位	金額	順位	金額	順位	金額	順位	金額	順位	金額	順位	金額	順位	金額	順位	金額	順位	金額	順位	金額	順位	金額	順位
長崎市	198,415	5	142,453	3	28,639	3	369,507	3	189,880	3	141,062	2	27,833	4	358,775	3	188,192	3	141,975	2	27,717	3	357,884	2	1.045	1.010	1.029	1.030
佐世保市	175,898	11	121,155	11	24,711	9	321,763	11	169,078	10	121,614	11	24,164	9	314,857	9	165,430	10	121,608	8	23,481	8	310,519	9	1.040	0.996	1.023	1.022
島原市	168,805	13	125,282	9	22,792	14	316,879	14	153,845	16	122,519	9	22,045	13	298,410	15	145,190	18	120,218	9	21,378	13	286,786	17	1.097	1.023	1.034	1.062
諫早市	212,995	2	128,782	7	25,484	6	367,261	4	204,904	2	124,707	7	25,221	5	354,832	4	204,371	1	122,505	7	24,261	6	351,137	3	1.039	1.033	1.010	1.035
大村市	164,725	14	136,873	6	26,411	5	328,009	7	158,747	13	135,848	5	25,072	6	319,667	7	149,446	16	130,178	5	24,951	5	304,575	12	1.038	1.008	1.053	1.026
平戸市	184,527	8	116,558	15	22,322	15	323,407	10	176,807	7	109,474	17	20,573	19	306,854	11	168,889	9	108,954	16	19,522	21	297,365	13	1.044	1.065	1.085	1.054
松浦市	184,172	9	112,318	16	20,696	20	317,185	13	181,984	6	112,264	16	20,849	17	315,097	8	177,322	6	116,518	14	19,623	20	313,463	8	1.012	1.000	0.993	1.007
対馬市	161,355	17	94,936	21	20,616	21	276,907	20	157,234	14	94,294	21	21,216	16	272,744	19	138,675	21	83,149	22	20,621	15	242,445	21	1.026	1.007	0.972	1.015
壱岐市	191,345	6	116,674	14	19,876	22	327,895	8	187,153	5	116,091	13	19,281	23	322,525	5	164,560	11	125,138	6	18,777	23	308,476	10	1.022	1.005	1.031	1.017
五島市	160,362	18	97,031	20	17,724	24	275,118	21	154,077	15	95,544	20	17,546	24	267,167	21	155,881	13	94,830	20	17,885	24	268,596	20	1.041	1.016	1.010	1.030
西海市	202,228	4	120,742	12	22,815	13	345,785	5	175,346	8	122,477	10	21,933	14	319,757	6	181,929	4	118,075	12	22,241	11	322,245	4	1.153	0.986	1.040	1.081
雲仙市	164,496	15	119,399	13	21,756	16	305,651	18	153,166	17	119,215	12	20,369	20	292,750	17	142,735	20	116,939	13	19,765	19	279,439	18	1.074	1.002	1.068	1.044
南島原市	172,363	12	124,752	10	24,025	12	321,140	12	159,509	12	123,842	8	22,694	11	306,044	12	154,402	14	118,889	10	22,907	10	296,197	15	1.081	1.007	1.059	1.049
長与町	133,874	21	151,509	1	29,405	1	314,787	15	126,559	21	146,152	1	28,017	2	300,727	14	144,056	19	147,056	1	28,122	2	319,233	5	1.058	1.037	1.050	1.047
時津町	159,688	19	142,189	4	28,234	4	330,111	6	146,161	18	137,310	4	27,890	3	311,361	10	153,117	15	136,322	4	28,256	1	317,695	6	1.093	1.036	1.012	1.060
東彼杵町	207,296	3	143,248	2	29,258	2	379,802	1	189,843	4	140,962	3	28,622	1	359,427	2	196,954	2	137,932	3	27,211	4	362,097	1	1.092	1.016	1.022	1.057
川棚町	221,239	1	125,808	8	25,191	7	372,238	2	221,109	1	126,413	6	23,342	10	370,864	1	176,870	7	118,697	11	22,061	12	317,629	7	1.001	0.995	1.079	1.004
波佐見町	189,301	7	109,571	18	25,071	8	323,943	9	174,577	9	102,310	19	24,599	7	301,486	13	175,417	8	97,604	19	23,916	7	296,937	14	1.084	1.071	1.019	1.074
小値賀町	151,236	20	137,077	5	21,144	18	309,457	17	138,404	20	112,689	15	22,068	12	273,161	18	179,185	5	107,277	17	20,002	18	306,463	11	1.093	1.216	0.958	1.133
佐々町	162,333	16	106,756	19	20,992	19	290,081	19	145,962	19	104,903	18	19,542	21	270,407	20	146,194	17	109,299	15	20,086	17	275,579	19	1.112	1.018	1.074	1.073
新上五島町	177,811	10	110,405	17	24,328	10	312,544	16	160,408	11	113,081	14	24,311	8	297,799	16	162,119	12	103,426	18	23,083	9	288,629	16	1.108	0.976	1.001	1.050
市町平均	184,036		128,174		25,293		337,502		175,113		126,636		24,562		326,311		171,487		125,410		24,158		321,055		1.051	1.012	1.030	1.034
歯科医師国保	53,842	24	60,655	25	7,800	25	122,298	24	47,438	25	63,214	24	7,598	25	118,250	25	38,071	24	63,591	24	6,319	25	107,980	25	1.135	0.960	1.027	1.034
医師国保	80,158	23	82,616	23	24,193	11	186,966	23	73,432	23	77,559	23	21,913	15	172,904	23	83,152	23	69,845	23	20,365	16	173,361	23	1.092	1.065	1.104	1.081
薬剤師国保	36,786	25	62,827	24	19,169	23	118,782	25	49,308	24	56,402	25	19,428	22	125,139	24	37,797	25	59,493	25	19,244	22	116,534	24	0.746	1.114	0.987	0.949
建設事業国保	84,836	22	87,785	22	21,451	17	194,072	22	92,345	22	86,974	22	20,764	18	200,082	22	84,390	22	84,543	21	20,795	14	189,728	22	0.919	1.009	1.033	0.970
組合平均	73,535		79,261		18,976		171,771		76,255		77,843		18,213		172,312		70,660		75,531		17,684		163,876		0.964	1.018	1.042	0.997
県平均	177,947		125,479		24,945		328,371		169,838		124,032		24,223		318,093		166,258		122,823		23,822		312,903		1.048	1.012	1.030	1.032

(第9表)

一人当たり診療費（3月～2月）[入院、入院外、歯科]（一般）

事業年報C表より

[単位:円]

[単位:円]

[単位:円]

(3～2ベース)

50

保険者名	29 年度								28 年度								27 年度								29 ÷ 28			
	入院		入院外		歯科		計		入院		入院外		歯科		計		入院		入院外		歯科		計		入院	入院外	歯科	計
		順位		順位		順位		順位		順位		順位		順位		順位		順位		順位		順位		順位				
長崎市	198,659	5	142,207	4	28,597	3	369,463	3	190,375	3	140,395	3	27,744	3	358,513	3	188,772	3	141,064	2	27,458	3	357,294	2	1.044	1.013	1.031	1.031
佐世保市	175,966	11	120,250	12	24,646	9	320,862	10	169,076	10	120,484	11	24,031	9	313,591	8	165,057	10	119,945	8	23,238	8	308,241	11	1.041	0.998	1.026	1.023
島原市	168,230	13	124,486	9	22,689	14	315,405	13	151,736	17	121,023	10	21,897	14	294,656	16	145,561	18	117,888	9	21,178	13	284,627	17	1.109	1.029	1.036	1.070
諫早市	214,429	2	128,963	7	25,414	6	368,806	4	205,732	2	124,368	7	25,180	5	355,280	4	206,810	1	120,898	7	24,093	6	351,801	3	1.042	1.037	1.009	1.038
大村市	164,442	15	135,560	6	26,402	5	326,405	8	159,392	12	133,956	5	25,012	6	318,360	6	149,968	16	127,453	5	24,688	5	302,109	12	1.032	1.012	1.056	1.025
平戸市	185,528	7	116,741	14	22,265	15	324,534	9	178,651	7	109,466	17	20,514	19	308,630	11	169,577	9	108,114	15	19,295	21	296,985	13	1.038	1.066	1.085	1.052
松浦市	184,669	8	109,314	17	20,696	20	314,679	15	179,285	6	110,929	16	20,742	18	310,957	9	178,016	7	114,884	14	19,427	20	312,328	8	1.030	0.985	0.998	1.012
対馬市	161,398	17	94,850	21	20,658	21	276,905	20	155,736	14	94,289	20	21,227	16	271,252	19	137,670	21	83,006	22	20,559	15	241,236	21	1.036	1.006	0.973	1.021
壱岐市	191,275	6	115,632	15	19,818	22	326,725	7	187,086	5	115,954	13	19,223	23	322,263	5	164,813	11	125,547	6	18,443	23	308,802	10	1.022	0.997	1.031	1.014
五島市	161,579	16	96,145	20	17,678	24	275,402	21	153,205	15	94,058	21	17,384	24	264,647	21	159,617	13	92,932	20	17,592	24	270,142	20	1.055	1.022	1.017	1.041
西海市	200,248	4	120,287	11	22,798	13	343,333	5	171,620	9	121,509	8	21,843	15	314,972	7	180,885	5	117,670	10	21,978	11	320,533	5	1.167	0.990	1.044	1.090
雲仙市	164,502	14	119,256	13	21,706	16	305,464	18	152,619	16	119,017	12	20,224	20	291,861	17	143,660	20	116,234	12	19,582	19	279,476	18	1.078	1.002	1.073	1.047
南島原市	170,315	12	123,676	10	23,859	12	317,850	11	157,379	13	121,478	9	22,590	11	301,446	13	152,291	14	115,445	13	22,542	10	290,278	15	1.082	1.018	1.056	1.054
長与町	134,924	21	152,287	1	29,420	1	316,631	12	127,286	21	146,508	1	27,964	2	301,757	12	144,971	19	147,593	1	28,068	2	320,632	4	1.060	1.039	1.052	1.049
時津町	160,314	19	142,459	3	28,207	4	330,980	6	146,362	19	136,162	4	27,684	4	310,207	10	152,131	15	136,024	4	28,352	1	316,506	7	1.095	1.046	1.019	1.067
東彼杵町	207,831	3	143,198	2	29,185	2	380,214	1	188,683	4	141,629	2	28,783	1	359,095	2	194,084	2	138,861	3	27,067	4	360,012	1	1.101	1.011	1.014	1.059
川棚町	221,257	1	126,544	8	25,377	7	373,178	2	218,990	1	126,853	6	23,291	10	369,134	1	178,811	6	116,369	11	21,948	12	317,128	6	1.010	0.998	1.090	1.011
波佐見町	183,498	9	106,288	19	25,278	8	315,064	14	172,024	8	99,512	19	24,767	7	296,303	15	176,182	8	93,276	19	23,761	7	293,219	14	1.067	1.068	1.021	1.063
小値賀町	151,867	20	137,228	5	21,071	18	310,167	17	141,229	20	112,408	15	22,261	12	275,897	18	184,771	4	107,012	17	20,125	17	311,908	9	1.075	1.221	0.947	1.124
佐々町	160,716	18	106,608	18	20,960	19	288,284	19	148,202	18	102,110	18	19,511	21	269,823	20	146,169	17	107,024	16	19,916	18	273,109	19	1.084	1.044	1.074	1.068
新上五島町	176,831	10	109,389	16	24,271	10	310,490	16	161,756	11	113,567	14	24,440	8	299,763	14	161,205	12	103,035	18	23,002	9	287,242	16	1.093	0.963	0.993	1.036
市町平均	184,105		127,676		25,247		337,027		174,993		125,776		24,474		325,243		171,845		124,039		23,928		319,812		1.052	1.015	1.032	1.036
歯科医師国保	53,842	24	60,655	25	7,800	25	122,298	24	47,438	25	63,214	24	7,598	25	118,250	25	38,071	24	63,591	24	6,319	25	107,980	25	1.135	0.960	1.027	1.034
医師国保	80,158	23	82,616	23	24,193	11	186,966	23	73,432	23	77,559	23	21,913	13	172,904	23	83,152	23	69,845	23	20,365	16	173,361	23	1.092	1.065	1.104	1.081
薬剤師国保	36,786	25	62,827	24	19,169	23	118,782	25	49,308	24	56,402	25	19,428	22	125,139	24	37,797	25	59,493	25	19,244	22	116,534	24	0.746	1.114	0.987	0.949
建設事業国保	84,836	22	87,785	22	21,451	17	194,072	22	92,345	22	86,974	22	20,764	17	200,082	22	84,390	22	84,543	21	20,795	14	189,728	22	0.919	1.009	1.033	0.970
組合平均	73,535		79,261		18,976		171,771		76,255		77,843		18,213		172,312		70,660		75,531		17,684		163,876		0.964	1.018	1.042	0.997
県平均	177,917		124,966		24,896		327,779		169,570		123,144		24,130		316,844		166,365		121,411		23,590		311,367		1.049	1.015	1.032	1.035

(第9表)

一人当たり診療費(3月~2月)[入院,入院外,歯科](退職)

事業年報F表より [単位:円]

[単位:円]

[単位:円]

(3~2ベース)

51

保険者名	29年度								28年度								27年度								29 ÷ 28			
	入院		入院外		歯科		計		入院		入院外		歯科		計		入院		入院外		歯科		計		入院	入院外	歯科	計
	順位	順位	順位	順位	順位	順位	順位	順位	順位	順位	順位	順位	順位	順位	順位	順位	順位	順位	順位	順位	順位	順位	順位	順位	順位	順位	順位	
長崎市	183,024	9	157,961	8	31,305	4	372,290	10	174,056	13	162,419	7	30,681	2	367,156	9	176,597	6	160,208	5	32,891	2	369,697	3	1.052	0.973	1.020	1.014
佐世保市	172,197	12	170,721	7	28,232	9	371,150	11	169,143	14	156,657	9	28,315	4	354,115	11	173,362	7	157,034	8	28,646	7	359,042	6	1.018	1.090	0.997	1.048
島原市	202,489	7	171,894	6	28,839	7	403,222	8	230,063	6	176,603	5	27,394	5	434,060	3	136,298	17	176,004	4	26,168	11	338,470	10	0.880	0.973	1.053	0.929
諫早市	126,359	16	117,897	15	29,711	6	273,967	16	179,932	10	134,924	11	26,466	9	341,321	13	158,954	11	152,427	9	27,396	8	338,777	9	0.702	0.874	1.123	0.803
大村市	180,834	11	211,636	3	26,926	10	419,396	6	140,290	15	189,955	4	26,769	6	357,014	10	139,816	16	180,372	2	29,807	4	349,995	8	1.289	1.114	1.006	1.175
平戸市	111,942	18	103,283	17	26,449	12	241,674	19	108,775	18	109,754	19	22,778	14	241,307	20	150,519	13	131,409	14	25,580	12	307,507	15	1.029	0.941	1.161	1.002
松浦市	161,123	14	251,631	1	20,673	17	433,427	4	254,721	3	148,252	10	23,739	13	426,711	4	163,279	9	149,549	10	23,580	18	336,408	11	0.633	1.697	0.871	1.016
対馬市	157,458	15	102,827	18	16,838	19	277,122	15	227,882	7	94,565	21	20,704	18	343,151	12	170,310	8	87,651	21	22,568	20	280,529	18	0.691	1.087	0.813	0.808
壱岐市	197,114	8	202,573	4	24,629	14	424,317	5	189,826	9	121,529	17	21,590	16	332,946	14	158,288	12	114,964	18	27,099	9	300,350	16	1.038	1.667	1.141	1.274
五島市	107,306	19	135,713	12	19,722	18	262,741	18	176,032	12	132,955	13	21,604	15	330,591	16	93,120	20	126,714	16	22,801	19	242,635	20	0.610	1.021	0.913	0.795
西海市	339,066	2	152,199	10	23,980	15	515,245	3	317,517	1	159,417	8	25,378	10	502,312	1	208,169	3	128,268	15	28,835	6	365,272	5	1.068	0.955	0.945	1.026
雲仙市	164,103	13	129,047	13	25,124	13	318,274	14	177,330	11	127,962	14	26,761	7	332,054	15	113,608	19	139,125	12	25,543	13	278,276	19	0.925	1.008	0.939	0.959
南島原市	306,069	3	195,059	5	34,863	2	535,991	2	241,238	4	214,561	1	26,679	8	482,478	2	215,367	2	218,343	1	33,437	1	467,147	1	1.269	0.909	1.307	1.111
長与町	65,089	20	100,524	20	28,404	8	194,017	20	102,099	19	134,166	12	29,792	3	266,058	18	125,020	18	135,902	13	29,239	5	290,161	17	0.638	0.749	0.953	0.729
時津町	115,670	17	123,256	14	30,083	5	269,008	17	136,417	16	193,005	3	37,906	1	367,328	8	186,380	4	146,392	11	25,043	14	357,815	7	0.848	0.639	0.794	0.732
東彼杵町	181,362	10	145,673	11	32,795	3	359,829	12	221,518	8	122,751	16	24,235	12	368,503	7	248,955	1	121,107	17	29,816	3	399,878	2	0.819	1.187	1.353	0.976
川棚町	220,436	6	92,199	21	16,687	20	329,322	13	273,702	2	115,480	18	24,613	11	413,795	6	142,756	15	159,610	7	24,055	16	326,421	13	0.805	0.798	0.678	0.796
波佐見町	430,251	1	245,909	2	16,460	21	692,619	1	235,721	5	169,326	6	20,567	20	425,613	5	161,291	10	177,483	3	26,783	10	365,557	4	1.825	1.452	0.800	1.627
小値賀町	0	21	100,875	19	38,493	1	139,368	21	0	21	126,463	15	12,645	21	139,108	21	31,729	21	114,268	19	16,758	21	162,755	21	0.000	0.798	3.044	1.002
佐々町	257,009	4	115,462	16	22,846	16	395,317	9	66,720	20	203,743	2	20,633	19	291,095	17	146,760	14	159,642	6	23,841	17	330,243	12	3.852	0.567	1.107	1.358
新上五島町	221,504	5	155,744	9	26,876	11	404,124	7	128,612	17	101,614	20	21,257	17	251,482	19	177,741	5	110,108	20	24,466	15	312,316	14	1.722	1.533	1.264	1.607
市町平均	179,881		158,117		28,055		366,053		179,009		154,505		27,418		360,932		163,832		154,691		29,066		347,589		1.005	1.023	1.023	1.014
歯科医師国保																												
医師国保																												
薬剤師国保																												
建設事業国保																												
組合平均																												
県平均	179,881		158,117		28,055		366,053		179,009		154,505		27,418		360,932		163,832		154,691		29,066		347,589		1.005	1.023	1.023	1.014

(第9表)

一人当たり診療費 一般被保険者(未就学児以上65歳未満)
事業年報C表より

52

保険者名	29 年度								28 年度								27 年度								29 ÷ 28			
	入院		入院外		歯科		計		入院		入院外		歯科		計		入院		入院外		歯科		計		入院	入院外	歯科	計
	順位	順位	順位	順位	順位	順位	順位	順位	順位	順位	順位	順位	順位	順位	順位	順位	順位	順位	順位	順位	順位	順位	順位	順位	順位	順位	順位	
長崎市	135,320	9	91,436	5	21,220	4	247,976	5	130,205	8	86,917	3	20,274	4	237,396	5	128,169	8	85,091	5	19,877	4	233,137	4	1.039	1.052	1.047	1.045
佐世保市	132,769	10	83,504	12	19,072	15	235,346	11	122,062	9	79,307	11	18,500	13	219,869	9	119,501	10	76,202	11	17,683	14	213,386	10	1.088	1.053	1.031	1.070
島原市	123,097	16	86,124	9	18,578	17	227,798	14	113,060	13	77,830	13	17,873	17	208,763	14	106,868	18	75,355	12	17,343	15	199,566	18	1.089	1.107	1.039	1.091
諫早市	190,497	1	88,829	7	19,812	10	299,138	1	181,157	1	82,348	9	19,358	5	282,863	1	181,681	1	76,678	9	18,225	13	276,585	2	1.052	1.079	1.023	1.058
大村市	123,712	15	97,868	2	20,967	5	242,547	7	118,829	10	90,269	2	18,981	11	228,079	6	110,706	15	80,356	8	18,500	8	209,562	12	1.041	1.084	1.105	1.063
平戸市	141,315	7	80,313	15	19,331	12	240,959	8	134,483	5	73,314	16	17,327	20	225,124	7	130,662	6	71,688	15	16,661	18	219,011	7	1.051	1.095	1.116	1.070
松浦市	143,713	6	67,238	19	15,705	23	226,656	15	132,619	6	72,107	17	16,774	22	221,500	8	131,431	5	71,758	14	14,985	23	218,174	8	1.084	0.932	0.936	1.023
対馬市	125,627	14	70,026	17	17,808	20	213,461	18	111,513	14	69,847	18	19,328	6	200,688	17	97,079	20	59,331	22	18,295	12	174,704	21	1.127	1.003	0.921	1.064
壱岐市	144,765	5	84,093	11	16,984	21	245,843	6	144,100	4	84,872	6	17,016	21	245,987	4	115,221	13	86,729	4	15,564	22	217,515	9	1.005	0.991	0.998	0.999
五島市	117,535	17	69,815	18	14,056	24	201,406	20	110,651	15	68,813	19	14,300	24	193,764	19	119,753	9	66,682	18	14,773	24	201,208	17	1.062	1.015	0.983	1.039
西海市	135,973	8	80,327	14	18,017	19	234,317	12	118,722	11	77,839	12	17,413	19	213,974	11	128,401	7	74,894	13	16,610	19	219,905	6	1.145	1.032	1.035	1.095
雲仙市	129,041	12	83,174	13	18,770	16	230,984	13	107,407	17	83,524	8	17,651	18	208,583	15	108,304	17	81,738	7	17,084	16	207,126	13	1.201	0.996	1.063	1.107
南島原市	130,315	11	86,187	8	20,365	8	236,866	9	113,650	12	79,325	10	19,144	10	212,119	12	109,927	16	76,347	10	18,459	9	204,733	14	1.147	1.087	1.064	1.117
長与町	106,461	20	89,957	6	20,683	7	217,101	17	90,849	19	86,628	4	19,275	7	196,752	18	115,951	12	86,754	3	18,876	6	221,581	5	1.172	1.038	1.073	1.103
時津町	108,362	19	95,383	3	20,808	6	224,553	16	99,768	18	90,812	1	19,245	8	209,825	13	93,529	21	89,258	2	20,831	1	203,618	15	1.086	1.050	1.081	1.070
東彼杵町	177,551	2	85,472	10	23,611	1	286,634	2	173,119	2	85,009	5	22,166	1	280,294	2	166,382	2	108,101	1	20,316	2	294,799	1	1.026	1.005	1.065	1.023
川棚町	149,243	4	94,181	4	20,209	9	263,633	4	168,774	3	83,729	7	18,321	15	270,824	3	162,750	3	82,853	6	16,114	20	261,716	3	0.884	1.125	1.103	0.973
波佐見町	149,900	3	66,342	20	19,580	11	235,823	10	131,649	7	64,391	21	18,282	16	214,323	10	133,664	4	59,610	21	18,347	10	211,622	11	1.139	1.030	1.071	1.100
小値賀町	128,634	13	117,297	1	19,191	14	265,121	3	88,745	20	73,975	15	18,346	14	181,066	20	116,373	11	67,938	16	16,899	17	201,210	16	1.449	1.586	1.046	1.464
佐々町	105,728	21	66,142	21	16,632	22	188,502	21	85,875	21	61,909	22	15,203	23	162,987	21	101,157	19	63,723	20	15,955	21	180,835	20	1.231	1.068	1.094	1.157
新上五島町	109,809	18	73,898	16	21,927	3	205,634	19	108,440	16	75,513	14	21,203	2	205,156	16	111,503	14	67,154	17	20,021	3	198,678	19	1.013	0.979	1.034	1.002
市町平均	136,424		85,998		19,679		242,102		127,335		81,689		18,895		227,918		125,321		78,649		18,271		222,242		1.071	1.053	1.042	1.062
歯科医師国保	36,904	24	48,728	25	7,451	25	93,082	25	34,331	25	52,003	24	6,886	25	93,219	25	33,290	24	55,496	24	6,332	25	95,118	25	1.075	0.937	1.082	0.999
医師国保	55,481	23	65,574	22	23,020	2	144,076	23	51,042	23	61,382	23	20,562	3	132,985	23	57,203	23	58,648	23	18,797	7	134,648	23	1.087	1.068	1.120	1.083
薬剤師国保	22,847	25	56,297	24	18,381	18	97,524	24	37,139	24	50,857	25	18,908	12	106,904	24	26,067	25	51,573	25	18,310	11	95,950	24	0.615	1.107	0.972	0.912
建設事業国保	62,769	22	63,956	23	19,296	13	146,021	22	74,166	22	66,363	20	19,208	9	159,737	22	66,710	22	66,143	19	18,947	5	151,800	22	0.846	0.964	1.005	0.914
組合平均	51,953		60,117		17,212		129,283		57,925		60,872		16,712		135,509		53,917		61,138		16,113		131,168		0.897	0.988	1.030	0.954
県平均	129,625		83,915		19,480		233,021		121,906		80,061		18,724		220,691		119,834		77,304		18,106		215,244		1.063	1.048	1.040	1.056

〔単位:円〕 (3~2ベース)

(第9表)

一人当たり診療費 一般被保険者(前期高齢者)

53

事業年報C表より

[単位:円]

[単位:円]

[単位:円]

(3~2ベース)

保険者名	29 年度								28 年度								27 年度								29 ÷ 28			
	入院		入院外		歯科		計		入院		入院外		歯科		計		入院		入院外		歯科		計		入院	入院外	歯科	計
	順位	金額	順位	金額	順位	金額	順位	金額	順位	金額	順位	金額	順位	金額	順位	金額	順位	金額	順位	金額	順位	金額	順位	金額				
長崎市	280,823	3	205,351	4	38,289	3	524,463	1	272,830	2	211,119	3	38,194	4	522,143	1	275,830	1	218,592	2	38,528	3	532,949	1	1.029	0.973	1.002	1.004
佐世保市	233,031	15	166,607	14	32,092	9	431,730	16	232,877	14	174,592	14	31,796	8	439,264	13	232,604	14	179,444	14	31,369	11	443,417	12	1.001	0.954	1.009	0.983
島原市	249,545	10	189,396	9	30,461	14	469,401	6	217,969	17	197,364	6	29,669	13	445,002	10	216,351	18	196,864	4	29,025	15	442,240	13	1.145	0.960	1.027	1.055
諫早市	252,238	9	179,281	11	33,010	8	464,529	8	246,623	8	180,711	12	33,606	7	460,940	6	250,195	7	183,751	10	33,057	8	467,003	8	1.023	0.992	0.982	1.008
大村市	218,630	20	184,613	10	34,062	5	437,306	15	217,723	18	192,903	9	33,767	6	444,393	11	209,817	19	193,913	7	34,192	7	437,922	14	1.004	0.957	1.009	0.984
平戸市	255,425	7	166,764	13	26,902	20	449,091	12	249,310	5	163,174	19	25,677	21	438,161	14	240,644	12	165,998	17	23,877	23	430,519	15	1.025	1.022	1.048	1.025
松浦市	244,374	12	165,364	16	27,928	17	437,666	14	248,530	7	166,342	17	26,980	19	441,853	12	258,671	4	182,788	11	26,973	17	468,433	7	0.983	0.994	1.035	0.991
対馬市	223,343	19	135,154	23	25,920	21	384,417	22	237,632	10	137,746	23	25,144	22	400,522	22	216,701	17	127,548	25	25,555	21	369,804	23	0.940	0.981	1.031	0.960
壱岐市	267,452	4	165,021	17	24,648	22	457,121	11	264,118	3	166,967	16	23,394	23	454,479	9	254,863	5	194,353	6	24,015	22	473,231	4	1.013	0.988	1.054	1.006
五島市	223,595	18	133,016	24	22,819	24	379,430	23	221,537	15	131,878	24	22,221	24	375,636	24	226,041	16	135,367	23	22,389	24	383,798	22	1.009	1.009	1.027	1.010
西海市	285,240	2	171,565	12	29,310	15	486,114	4	249,203	6	181,078	11	28,243	16	458,524	8	263,248	3	180,714	13	29,931	12	473,894	3	1.145	0.947	1.038	1.060
雲仙市	242,447	13	191,172	6	28,787	16	462,406	10	258,197	4	194,379	8	27,057	18	479,633	4	229,874	15	195,985	5	26,399	19	452,258	11	0.939	0.984	1.064	0.964
南島原市	246,080	11	190,474	8	30,902	12	467,456	7	242,377	9	200,033	5	30,066	11	472,476	5	243,369	10	193,468	8	31,659	10	468,495	6	1.015	0.952	1.028	0.989
長与町	166,161	25	220,896	2	39,560	1	426,617	18	174,328	25	216,925	2	38,874	3	430,127	15	188,635	24	225,982	1	40,708	1	455,325	10	0.953	1.018	1.018	0.992
時津町	232,147	16	208,119	3	38,836	2	479,102	5	217,322	19	202,554	4	40,312	1	460,188	7	245,789	9	207,876	3	40,350	2	494,015	2	1.068	1.027	0.963	1.041
東彼杵町	258,077	6	222,116	1	37,238	4	517,431	2	221,231	16	224,099	1	38,984	2	484,314	2	246,407	8	187,505	9	37,784	4	471,697	5	1.167	0.991	0.955	1.068
川棚町	303,247	1	160,677	19	31,383	11	495,307	3	278,261	1	174,677	13	29,566	14	482,504	3	203,156	21	157,498	19	29,804	14	390,458	21	1.090	0.920	1.061	1.027
波佐見町	233,350	14	160,379	20	33,475	7	427,204	17	233,464	13	149,559	22	34,105	5	417,128	19	251,800	6	144,219	21	32,669	9	428,689	16	1.000	1.072	0.982	1.024
小値賀町	179,959	23	165,867	15	23,591	23	369,417	24	205,191	20	167,430	15	28,226	17	400,847	21	274,370	2	164,629	18	25,813	20	464,812	9	0.877	0.991	0.836	0.922
佐々町	230,798	17	156,308	21	27,297	19	414,404	19	235,423	11	155,782	21	26,274	20	417,479	18	208,424	20	171,509	16	26,799	18	406,732	19	0.980	1.003	1.039	0.993
新上五島町	260,403	5	153,385	22	27,499	18	441,287	13	234,571	12	164,415	18	29,050	15	428,036	16	233,643	13	153,005	20	27,330	16	413,978	18	1.110	0.933	0.947	1.031
市町平均	251,816		183,591		33,262		468,669		246,386		188,385		32,997		467,769		246,272		192,219		33,034		471,525		1.022	0.975	1.008	1.002
歯科医師国保	253,963	8	195,940	5	13,784	25	463,687	9	202,743	21	196,581	7	18,467	25	417,791	17	111,733	25	171,874	15	8,492	25	292,099	25	1.253	0.997	0.746	1.110
医師国保	203,061	21	162,729	18	30,780	13	396,570	21	196,241	23	157,198	20	29,937	12	383,376	23	241,037	11	133,093	24	29,840	13	403,971	20	1.035	1.035	1.028	1.034
薬剤師国保	176,894	24	123,971	25	31,554	10	332,419	25	196,878	22	104,284	25	30,970	10	332,132	25	192,067	23	139,298	22	37,432	5	368,797	24	0.898	1.189	1.019	1.001
建設事業国保	181,069	22	190,754	7	33,765	6	405,587	20	189,043	24	184,623	10	30,977	9	404,643	20	199,881	22	182,646	12	34,408	6	416,935	17	0.958	1.033	1.090	1.002
組合平均	192,885		182,620		30,941		406,446		192,362		176,189		29,421		397,971		198,573		169,055		30,917		398,545		1.003	1.037	1.052	1.021
県平均	250,628		183,572		33,215		467,414		245,363		188,155		32,929		466,447		245,437		191,813		32,997		470,247		1.021	0.976	1.009	1.002

(第9表)

一人当たり診療費 一般被保険者(70歳以上一般)

事業年報C表より

[単位:円]

[単位:円]

[単位:円]

(3~2ベース)

54

保険者名	29年度								28年度								27年度								29 ÷ 28			
	入院		入院外		歯科		計		入院		入院外		歯科		計		入院		入院外		歯科		計		入院	入院外	歯科	計
	順位		順位		順位		順位		順位		順位		順位		順位		順位		順位		順位		順位					
長崎市	321,976	4	243,994	4	44,269	2	610,239	2	322,647	2	257,302	2	44,437	5	624,387	1	328,349	4	266,915	2	44,224	3	639,488	2	0.998	0.948	0.996	0.977
佐世保市	271,297	20	192,416	17	34,653	10	498,367	20	266,272	16	199,264	16	35,092	11	500,628	19	261,923	15	201,760	16	34,588	11	498,271	15	1.019	0.966	0.988	0.995
島原市	277,679	19	234,935	6	32,811	14	545,425	11	237,034	22	247,421	4	32,064	13	516,519	14	243,440	19	229,977	5	32,182	15	505,600	14	1.171	0.950	1.023	1.056
諫早市	279,196	17	203,431	14	36,829	8	519,456	14	279,404	12	206,343	13	37,016	10	522,763	11	281,837	11	217,586	9	36,240	8	535,662	13	0.999	0.986	0.995	0.994
大村市	268,316	21	210,510	10	37,091	6	515,917	17	255,327	20	219,369	11	37,190	9	511,887	15	244,290	18	215,637	11	37,098	6	497,025	16	1.051	0.960	0.997	1.008
平戸市	313,449	7	178,882	20	26,945	21	519,276	15	301,316	6	174,215	22	27,531	22	503,062	16	245,013	16	178,751	19	25,605	21	449,368	21	1.040	1.027	0.979	1.032
松浦市	317,112	5	185,757	19	31,430	15	534,299	12	278,731	13	185,504	20	31,303	15	495,538	20	319,321	5	207,562	13	30,206	16	557,090	7	1.138	1.001	1.004	1.078
対馬市	284,540	15	155,355	23	26,302	22	466,198	22	301,611	5	158,848	23	26,591	23	487,050	22	244,529	17	138,445	24	24,874	22	407,847	23	0.943	0.978	0.989	0.957
壱岐市	310,557	8	190,303	18	26,286	23	527,146	13	323,421	1	210,068	12	25,945	24	559,434	5	297,939	8	216,600	10	24,626	23	539,165	11	0.960	0.906	1.013	0.942
五島市	277,868	18	153,318	24	22,888	25	454,073	23	253,406	21	149,888	24	23,242	25	426,536	24	274,156	14	159,885	23	23,949	24	457,990	20	1.097	1.023	0.985	1.065
西海市	376,146	2	202,266	15	30,541	18	608,954	3	274,198	14	226,603	8	31,166	16	531,967	8	301,558	7	207,219	15	34,251	12	543,028	8	1.372	0.893	0.980	1.145
雲仙市	302,156	9	211,132	9	33,013	12	546,301	9	301,149	7	223,028	10	29,468	19	553,645	6	241,958	20	224,685	8	28,201	19	494,844	17	1.003	0.947	1.120	0.987
南島原市	289,684	13	224,203	7	32,995	13	546,882	8	262,285	17	234,137	7	31,929	14	528,351	9	277,485	12	227,644	6	34,917	10	540,046	10	1.104	0.958	1.033	1.035
長与町	200,646	24	269,596	1	45,283	1	515,525	18	178,530	24	265,152	1	46,219	3	489,900	21	214,890	22	271,510	1	49,514	1	535,915	12	1.124	1.017	0.980	1.052
時津町	299,536	10	252,962	2	43,906	3	596,404	4	262,096	19	250,322	3	48,082	2	560,500	3	317,249	6	253,248	3	47,140	2	617,637	3	1.143	1.011	0.913	1.064
東彼杵町	316,175	6	216,535	8	42,264	4	574,974	6	289,691	9	224,182	9	46,176	4	560,049	4	275,290	13	225,687	7	39,499	4	540,476	9	1.091	0.966	0.915	1.027
川棚町	334,988	3	176,835	22	34,117	11	545,940	10	311,060	4	192,120	19	33,815	12	536,995	7	214,102	23	165,233	21	34,086	13	413,422	22	1.077	0.920	1.009	1.017
波佐見町	223,567	22	205,047	12	37,877	5	466,491	21	288,989	11	193,459	18	38,602	7	521,050	12	349,482	3	182,429	17	36,774	7	568,684	6	0.774	1.060	0.981	0.895
小値賀町	222,821	23	203,935	13	23,750	24	450,505	24	294,013	8	201,346	15	29,955	17	525,315	10	412,630	1	207,341	14	30,082	17	650,052	1	0.758	1.013	0.793	0.858
佐々町	288,832	14	196,716	16	31,337	16	516,885	16	289,358	10	182,669	21	29,352	20	501,379	17	221,833	21	207,848	12	29,169	18	458,850	19	0.998	1.077	1.068	1.031
新上五島町	293,932	12	178,412	21	29,350	20	501,695	19	267,356	15	203,372	14	29,909	18	500,637	18	283,873	10	180,602	18	27,371	20	491,846	18	1.099	0.877	0.981	1.002
市町平均	294,619		214,174		36,965		545,758		285,779		222,647		37,156		545,582		285,393		225,685		36,891		547,969		1.031	0.962	0.995	1.000
歯科医師国保	521,001	1	208,258	11	31,197	17	760,456	1	262,274	18	196,994	17	61,143	1	520,411	13	84,230	25	166,807	20	6,976	25	258,012	25	1.986	1.057	0.510	1.461
医師国保	282,971	16	238,165	5	36,180	9	557,317	7	191,241	23	241,830	6	41,029	6	474,100	23	395,138	2	164,964	22	33,740	14	593,842	4	1.480	0.985	0.882	1.176
薬剤師国保	148,333	25	96,191	25	30,380	19	274,904	25	42,914	25	110,346	25	28,035	21	181,294	25	109,832	24	124,943	25	38,951	5	273,726	24	3.457	0.872	1.084	1.516
建設事業国保	296,570	11	250,142	3	36,939	7	583,651	5	320,286	3	246,603	5	38,130	8	605,018	2	286,870	9	249,837	4	35,777	9	572,485	5	0.926	1.014	0.969	0.965
組合平均	312,705		237,696		35,969		586,369		288,548		234,049		40,172		562,769		270,546		227,221		32,938		530,705		1.084	1.016	0.895	1.042
県平均	294,781		214,385		36,956		546,122		285,801		222,736		37,179		545,717		285,283		225,697		36,862		547,842		1.031	0.963	0.994	1.001

(第9表)

一人当たり診療費 一般被保険者(70歳以上現役並み所得者)
事業年報C表より

55

保険者名	29 年度								28 年度								27 年度								29 ÷ 28			
	入院		入院外		歯科		計		入院		入院外		歯科		計		入院		入院外		歯科		計		入院	入院外	歯科	計
	順位	順位	順位	順位	順位	順位	順位	順位	順位	順位	順位	順位	順位	順位	順位	順位	順位	順位	順位	順位	順位	順位	順位					
長崎市	258,265	7	224,064	6	45,778	2	528,107	5	251,849	6	250,499	4	45,571	2	547,918	3	243,095	8	264,631	3	49,821	1	557,548	5	1.025	0.894	1.005	0.964
佐世保市	228,529	10	180,809	13	32,666	14	442,005	11	180,150	13	234,495	7	34,271	8	448,916	10	188,530	15	189,117	12	34,610	14	412,257	16	1.269	0.771	0.953	0.985
島原市	143,192	15	188,470	12	37,119	8	368,781	14	215,618	11	243,897	5	31,789	12	491,305	8	215,961	10	180,910	14	22,283	21	419,154	15	0.664	0.773	1.168	0.751
諫早市	248,327	8	222,032	7	36,071	9	506,430	7	213,505	12	195,970	11	33,892	9	443,367	12	183,758	16	229,978	5	38,417	8	452,153	11	1.163	1.133	1.064	1.142
大村市	262,456	4	224,578	5	46,161	1	533,195	4	215,786	10	177,759	15	41,862	5	435,407	13	173,167	17	165,634	16	41,582	5	380,383	18	1.216	1.263	1.103	1.225
平戸市	156,596	13	116,276	24	44,518	3	317,390	17	174,969	14	110,425	23	31,747	13	317,142	17	207,452	12	125,087	22	43,615	4	376,154	19	0.895	1.053	1.402	1.001
松浦市	259,942	5	240,679	2	33,311	12	533,933	3	108,565	19	171,598	17	19,966	23	300,130	20	240,536	9	202,364	9	28,874	18	471,775	8	2.394	1.403	1.668	1.779
対馬市	229,785	9	234,393	3	23,456	19	487,634	9	141,846	17	128,447	22	36,640	7	306,933	18	97,398	25	103,675	24	26,635	19	227,708	25	1.620	1.825	0.640	1.589
壱岐市	398,925	1	132,611	22	25,872	18	557,408	1	65,145	22	172,810	16	22,289	22	260,244	22	105,033	23	208,187	7	20,860	22	334,080	20	6.124	0.767	1.161	2.142
五島市	84,537	21	150,094	19	22,364	21	256,994	22	99,159	20	252,293	3	25,896	18	377,348	15	193,182	14	193,851	11	16,977	23	404,010	17	0.853	0.595	0.864	0.681
西海市	56,949	23	140,910	20	34,111	10	231,970	25	364,168	3	139,332	20	23,528	20	527,028	5	393,565	3	133,916	20	40,537	6	568,018	4	0.156	1.011	1.450	0.440
雲仙市	49,620	25	165,188	18	30,147	16	244,955	23	162,702	16	179,214	14	28,698	16	370,614	16	253,620	7	160,014	17	24,782	20	438,416	13	0.305	0.922	1.051	0.661
南島原市	125,189	18	212,982	9	39,747	7	377,918	13	386,374	1	274,248	2	26,662	17	687,284	2	205,481	13	200,371	10	29,803	16	435,656	14	0.324	0.777	1.491	0.550
長与町	77,668	22	205,342	10	43,485	5	326,495	15	272,421	5	202,173	10	43,722	3	518,317	6	300,175	6	226,623	6	47,453	3	574,251	3	0.285	1.016	0.995	0.630
時津町	149,123	14	341,795	1	44,460	4	535,378	2	290,621	4	365,276	1	40,009	6	695,907	1	208,264	11	278,972	1	35,734	12	522,970	6	0.513	0.936	1.111	0.769
東彼杵町	56,692	24	230,175	4	27,042	17	313,909	19	246,440	7	181,718	13	47,423	1	475,581	9	149,761	19	272,107	2	36,751	10	458,619	10	0.230	1.267	0.570	0.660
川棚町	259,705	6	191,326	11	41,412	6	492,443	8	219,995	9	208,550	9	19,655	24	448,199	11	102,459	24	203,933	8	15,128	24	321,520	21	1.181	0.917	2.107	1.099
波佐見町	277,040	3	136,054	21	21,639	23	434,733	12	33,022	24	94,627	24	31,281	14	158,930	24	109,440	22	140,139	18	36,377	11	285,956	24	8.390	1.438	0.692	2.735
小値賀町	99,808	20	129,923	23	2,558	25	232,288	24	0	25	81,240	25	22,627	21	103,867	25	581,998	1	179,148	15	34,753	13	795,898	1	0.000	1.599	0.113	2.236
佐々町	105,379	19	167,737	16	22,439	20	295,555	20	94,342	21	184,987	12	24,959	19	304,288	19	557,005	2	112,103	23	48,819	2	717,926	2	1.117	0.907	0.899	0.971
新上五島町	134,192	16	165,973	17	22,259	22	322,424	16	60,106	23	146,456	19	41,943	4	248,504	23	140,853	20	134,630	19	31,102	15	306,585	22	2.233	1.133	0.531	1.297
市町平均	214,867		207,608		38,941		461,415		221,273		224,726		38,064		484,062		219,400		219,825		40,344		479,570		0.971	0.924	1.023	0.953
歯科医師国保	131,677	17	175,111	15	9,094	24	315,881	18	127,088	18	155,529	18	13,153	25	295,770	21	316,183	5	186,181	13	13,433	25	515,797	7	1.036	1.126	0.691	1.068
医師国保	209,086	11	213,830	8	32,104	15	455,020	10	169,724	15	224,472	8	32,730	11	426,925	14	130,551	21	133,392	21	38,567	7	302,510	23	1.232	0.953	0.981	1.066
薬剤師国保	165,530	12	95,053	25	33,337	11	293,920	21	373,790	2	138,645	21	30,518	15	542,953	4	349,036	4	81,058	25	29,530	17	459,624	9	0.443	0.686	1.092	0.541
建設事業国保	314,820	2	177,052	14	32,849	13	524,722	6	239,739	8	236,173	6	33,808	10	509,719	7	151,563	18	255,361	4	38,257	9	445,181	12	1.313	0.750	0.972	1.029
組合平均	219,406		188,613		29,034		437,054		196,951		211,847		30,103		438,901		174,878		168,662		34,555		378,095		1.114	0.890	0.964	0.996
県平均	215,400		205,377		37,777		458,554		218,462		223,238		37,144		478,844		214,611		214,322		39,722		468,655		0.986	0.920	1.017	0.958

(第9表)

一人当たり診療費 一般被保険者(未就学児)

事業年報C表より

[単位:円]

[単位:円]

[単位:円]

(3~2ベース)

56

保険者名	29 年度								28 年度								27 年度								29 ÷ 28			
	入院		入院外		歯科		計		入院		入院外		歯科		計		入院		入院外		歯科		計		入院	入院外	歯科	計
	順位		順位		順位		順位		順位		順位		順位		順位		順位		順位		順位		順位					
長崎市	65,220	17	82,713	10	10,898	15	158,831	15	80,486	8	84,062	9	10,640	15	175,188	8	76,427	8	81,243	10	10,680	16	168,350	8	0.810	0.984	1.024	0.907
佐世保市	79,263	11	68,879	18	11,018	13	159,160	14	86,192	6	70,462	16	10,962	12	167,616	11	52,746	13	75,331	13	10,802	14	138,879	12	0.920	0.978	1.005	0.950
島原市	73,463	15	85,223	8	10,472	17	169,159	12	143,769	3	91,923	5	13,573	3	249,266	3	129,379	3	90,609	3	12,784	4	232,772	2	0.511	0.927	0.772	0.679
諫早市	77,901	13	96,237	3	12,256	9	186,394	7	75,899	10	89,419	7	11,810	9	177,128	7	88,733	6	86,289	6	11,488	10	186,510	6	1.026	1.076	1.038	1.052
大村市	87,247	7	79,918	12	9,892	20	177,057	8	61,126	12	80,301	10	9,310	20	150,738	13	64,238	11	89,505	4	10,299	17	164,042	9	1.427	0.995	1.063	1.175
平戸市	43,376	21	88,877	7	12,849	8	145,102	19	80,451	9	77,066	12	12,670	5	170,188	9	31,191	17	72,174	15	12,400	6	115,766	18	0.539	1.153	1.014	0.853
松浦市	70,784	16	73,838	16	7,497	24	152,119	18	101,882	5	76,435	13	9,399	19	187,716	5	52,527	14	75,904	12	9,134	19	137,565	13	0.695	0.966	0.798	0.810
対馬市	75,936	14	68,608	19	9,830	21	154,374	16	55,490	15	59,332	24	12,389	7	127,210	16	74,007	10	60,995	24	11,303	12	146,305	11	1.368	1.156	0.793	1.214
壱岐市	60,522	18	57,579	22	9,298	22	127,400	21	36,116	18	64,536	21	8,815	22	109,468	22	60,423	12	62,135	23	8,625	20	131,183	16	1.676	0.892	1.055	1.164
五島市	96,814	5	61,560	21	11,524	11	169,898	11	25,374	23	69,440	19	10,319	17	105,134	24	79,803	7	62,381	22	10,255	18	152,439	10	3.815	0.887	1.117	1.616
西海市	85,918	9	76,260	15	11,003	14	173,181	10	29,921	20	73,754	14	11,481	11	115,156	19	49,873	15	68,015	19	15,179	2	133,066	14	2.872	1.034	0.958	1.504
雲仙市	86,507	8	97,598	2	10,358	18	194,463	5	59,213	13	101,768	2	8,760	23	169,741	10	89,274	5	93,202	2	10,739	15	193,215	4	1.461	0.959	1.182	1.146
南島原市	93,770	6	91,389	6	13,199	6	198,358	4	105,505	4	101,364	4	11,621	10	218,490	4	76,161	9	95,453	1	12,391	7	184,005	7	0.889	0.902	1.136	0.908
長与町	103,402	3	79,904	13	10,587	16	193,892	6	30,843	19	91,528	6	9,587	18	131,958	15	29,597	18	82,187	8	7,494	22	119,278	17	3.353	0.873	1.104	1.469
時津町	83,777	10	64,966	20	11,632	10	160,374	13	36,958	17	62,918	22	10,644	14	110,521	21	21,461	20	67,544	20	11,840	9	100,845	21	2.267	1.033	1.093	1.451
東彼杵町	29,740	23	78,582	14	15,905	2	124,227	22	26,640	22	71,811	15	12,466	6	110,917	20	2,200	25	70,512	17	11,430	11	84,142	24	1.116	1.094	1.276	1.120
川棚町	43,626	20	99,498	1	10,259	19	153,383	17	144,492	2	113,598	1	9,186	21	267,276	2	96,063	4	88,546	5	6,672	23	191,281	5	0.302	0.876	1.117	0.574
波佐見町	102,083	4	95,771	4	15,749	3	213,603	3	84,480	7	77,292	11	19,111	1	180,883	6	20,454	21	79,710	11	12,765	5	112,929	19	1.208	1.239	0.824	1.181
小値賀町	174,238	1	44,571	24	16,832	1	235,641	1	277,691	1	61,317	23	10,413	16	349,421	1	328,393	1	81,309	9	2,416	24	412,118	1	0.627	0.727	1.616	0.674
佐々町	117,894	2	95,186	5	8,782	23	221,862	2	58,829	14	70,186	17	6,027	24	135,042	14	140,067	2	63,616	21	7,909	21	211,591	3	2.004	1.356	1.457	1.643
新上五島町	38,672	22	43,250	25	11,116	12	93,038	24	17,529	24	40,076	25	10,747	13	68,352	25	12,191	23	49,734	25	14,466	3	76,390	25	2.206	1.079	1.034	1.361
市町平均	76,257		80,818		11,094		168,169		77,685		81,469		10,891		170,044		70,891		80,026		10,965		161,883		0.982	0.992	1.019	0.989
歯科医師国保	24,543	24	53,294	23	2,818	25	80,655	25	51,472	16	65,487	20	2,404	25	119,363	18	23,405	19	69,433	18	1,925	25	94,762	23	0.477	0.814	1.172	0.676
医師国保	23,254	25	82,227	11	15,388	4	120,869	23	8,891	25	101,620	3	13,273	4	123,784	17	8,671	24	70,913	16	16,293	1	95,877	22	2.615	0.809	1.159	0.976
薬剤師国保	45,712	19	73,468	17	13,263	5	132,443	20	27,139	21	69,633	18	12,171	8	108,944	23	17,093	22	73,194	14	10,889	13	101,176	20	1.684	1.055	1.090	1.216
建設事業国保	77,982	12	82,961	9	12,876	7	173,819	9	65,928	11	87,031	8	13,649	2	166,608	12	34,576	16	85,816	7	11,883	8	132,275	15	1.183	0.953	0.943	1.043
組合平均	63,924		78,026		11,754		153,703		55,573		83,151		11,991		150,714		28,953		80,866		10,687		120,505		1.150	0.938	0.980	1.020
県平均	75,110		80,559		11,156		166,824		75,744		81,616		10,987		168,348		67,517		80,094		10,943		158,554		0.992	0.987	1.015	0.991

(第9表)

一人当たり診療費 退職被保険者(未就学児)

事業年報F表より

[単位:円]

[単位:円]

[単位:円]

(3~2ベース)

保険者名	29 年度								28 年度								27 年度								29 ÷ 28			
	入院		入院外		歯科		計		入院		入院外		歯科		計		入院		入院外		歯科		計		入院	入院外	歯科	計
	順位	順位	順位	順位	順位	順位	順位	順位	順位	順位	順位	順位	順位	順位	順位	順位	順位	順位	順位	順位	順位	順位	順位	順位	順位	順位	順位	
長崎市	0	1	57,930	1	0	4	57,930	2	0	2	19,743	6	45,913	1	65,657	4	0	3	78,417	3	10,533	4	88,950	4	0.000	2.934	0.000	0.882
佐世保市	0	1	8,410	4	30,660	2	39,070	4	0	2	28,605	5	33,285	2	61,890	5	0	3	29,010	6	7,770	5	36,780	6	0.000	0.294	0.921	0.631
島原市	0	1	0	5	0	4	0	5	0	2	0	7	0	5	0	7	0	3	0	7	11,650	3	11,650	7	0.000	0.000	0.000	0.000
諫早市	0	1	50,460	2	39,800	1	90,260	1	0	2	48,760	3	32,970	3	81,730	3	222,238	1	43,830	5	34,352	2	300,420	2	0.000	1.035	1.207	1.104
大村市	0	1	0	5	0	4	0	5	0	2	0	7	0	5	0	7	0	3	0	7	0	6	0	8	0.000	0.000	0.000	0.000
平戸市	0	1	0	5	0	4	0	5	0	2	37,960	4	0	5	37,960	6	0	3	63,000	4	0	6	63,000	5	0.000	0.000	0.000	0.000
松浦市	0	1	0	5	0	4	0	5	0	2	0	7	0	5	0	7	0	3	0	7	0	6	0	8	0.000	0.000	0.000	0.000
対馬市	0	1	0	5	0	4	0	5	0	2	0	7	0	5	0	7	0	3	199,560	1	0	6	199,560	3	0.000	0.000	0.000	0.000
壱岐市	0	1	0	5	0	4	0	5	0	2	0	7	0	5	0	7	0	3	0	7	0	6	0	8	0.000	0.000	0.000	0.000
五島市	0	1	0	5	0	4	0	5	0	2	0	7	0	5	0	7	0	3	0	7	0	6	0	8	0.000	0.000	0.000	0.000
西海市	0	1	0	5	0	4	0	5	0	2	0	7	0	5	0	7	0	3	0	7	0	6	0	8	0.000	0.000	0.000	0.000
雲仙市	0	1	46,190	3	7,765	3	53,955	3	0	2	83,800	1	0	5	83,800	2	0	3	0	7	0	6	0	8	0.000	0.551	0.000	0.644
南島原市	0	1	0	5	0	4	0	5	79,875	1	60,735	2	27,870	4	168,480	1	113,300	2	197,020	2	66,790	1	377,110	1	0.000	0.000	0.000	0.000
長与町	0	1	0	5	0	4	0	5	0	2	0	7	0	5	0	7	0	3	0	7	0	6	0	8	0.000	0.000	0.000	0.000
時津町	0	1	0	5	0	4	0	5	0	2	0	7	0	5	0	7	0	3	0	7	0	6	0	8	0.000	0.000	0.000	0.000
東彼杵町	0	1	0	5	0	4	0	5	0	2	0	7	0	5	0	7	0	3	0	7	0	6	0	8	0.000	0.000	0.000	0.000
川棚町	0	1	0	5	0	4	0	5	0	2	0	7	0	5	0	7	0	3	0	7	0	6	0	8	0.000	0.000	0.000	0.000
波佐見町	0	1	0	5	0	4	0	5	0	2	0	7	0	5	0	7	0	3	0	7	0	6	0	8	0.000	0.000	0.000	0.000
小値賀町	0	1	0	5	0	4	0	5	0	2	0	7	0	5	0	7	0	3	0	7	0	6	0	8	0.000	0.000	0.000	0.000
佐々町	0	1	0	5	0	4	0	5	0	2	0	7	0	5	0	7	0	3	0	7	0	6	0	8	0.000	0.000	0.000	0.000
新上五島町	0	1	0	5	0	4	0	5	0	2	0	7	0	5	0	7	0	3	0	7	0	6	0	8	0.000	0.000	0.000	0.000
市町平均	0		47,632		24,450		72,082		14,523		42,854		29,635		87,012		72,029		69,432		21,334		162,795		0.000	1.112	0.825	0.828
歯科医師国保																												
医師国保																												
薬剤師国保																												
建設事業国保																												
組合平均																												
県平均	0		47,632		24,450		72,082		14,523		42,854		29,635		87,012		72,029		69,432		21,334		162,795		0.000	1.112	0.825	0.828

(第10表)

受診率(3月～2月)[入院,入院外,歯科](全体)

事業年報C・F表より

[単位:件/100人]

[単位:件/100人]

[単位:件/100人]

(3～2ベース)

58

保険者名	29年度								28年度								27年度								29 ÷ 28			
	入院		入院外		歯科		計		入院		入院外		歯科		計		入院		入院外		歯科		計		入院	入院外	歯科	計
	順位	順位	順位	順位	順位	順位	順位	順位	順位	順位	順位	順位	順位	順位	順位	順位	順位	順位	順位	順位	順位	順位	順位	順位	順位	順位	順位	
長崎市	38.04	7	994.32	3	242.96	2	1275.32	3	37.05	6	990.43	3	235.54	2	1263.02	3	36.56	9	998.49	3	233.88	2	1268.93	3	1.027	1.004	1.032	1.010
佐世保市	34.13	14	883.05	11	201.61	10	1118.80	10	33.66	12	878.30	11	194.79	11	1106.76	9	33.13	14	876.49	9	190.31	11	1099.94	8	1.014	1.005	1.035	1.011
島原市	35.61	11	899.82	10	178.26	13	1113.69	11	33.92	11	883.64	9	174.49	13	1092.04	11	31.89	16	875.14	10	168.21	13	1075.23	11	1.050	1.018	1.022	1.020
諫早市	44.61	2	929.24	6	206.91	9	1180.77	7	43.76	2	927.45	6	200.98	9	1172.20	6	42.58	2	917.26	6	194.76	9	1154.60	7	1.019	1.002	1.029	1.007
大村市	31.41	18	979.80	4	215.16	7	1226.37	5	30.89	18	968.47	4	205.75	7	1205.10	5	29.83	18	953.90	4	204.71	6	1188.45	5	1.017	1.012	1.046	1.018
平戸市	39.48	6	785.80	16	143.14	22	968.42	16	38.25	4	770.19	16	124.92	23	933.36	16	36.63	8	759.74	16	120.26	23	916.63	17	1.032	1.020	1.146	1.038
松浦市	41.24	4	877.22	12	159.67	19	1078.13	13	37.66	5	873.07	12	152.43	18	1063.16	12	38.26	5	858.67	12	150.41	17	1047.34	12	1.095	1.005	1.047	1.014
対馬市	29.35	20	690.96	22	143.64	21	863.96	22	28.70	20	677.57	22	142.90	21	849.16	22	27.00	21	660.55	22	143.27	19	830.82	23	1.023	1.020	1.005	1.017
壱岐市	35.91	10	774.91	17	128.66	24	939.49	17	36.32	9	767.81	17	123.18	24	927.31	17	33.14	13	738.61	18	119.80	24	891.56	18	0.989	1.009	1.045	1.013
五島市	33.38	15	770.13	18	130.63	23	934.14	18	32.79	15	760.60	18	128.50	22	921.90	18	32.87	15	758.63	17	127.23	22	918.74	16	1.018	1.013	1.017	1.013
西海市	39.99	5	922.29	8	160.31	17	1122.60	9	36.49	7	907.84	8	159.46	15	1103.80	10	36.14	10	883.30	8	161.18	14	1080.62	10	1.096	1.016	1.005	1.017
雲仙市	34.46	12	843.74	15	162.81	16	1041.02	15	33.19	13	839.28	15	155.73	16	1028.20	15	31.39	17	821.34	15	148.24	18	1000.97	15	1.039	1.005	1.045	1.012
南島原市	36.20	8	875.89	13	164.60	15	1076.69	14	34.14	10	866.13	13	154.22	17	1054.49	13	33.43	11	858.01	13	155.03	16	1046.47	13	1.061	1.011	1.067	1.021
長与町	25.04	21	1061.61	1	251.80	1	1338.46	1	24.83	21	1052.92	1	244.52	1	1322.27	1	27.17	20	1049.84	1	242.02	1	1319.02	1	1.008	1.008	1.030	1.012
時津町	30.69	19	1026.75	2	231.65	3	1289.10	2	29.44	19	1023.21	2	229.63	3	1282.27	2	41.19	3	1006.22	2	226.75	3	1274.16	2	1.043	1.003	1.009	1.005
東彼杵町	42.71	3	928.21	7	223.68	6	1194.60	6	39.99	3	911.10	7	220.94	4	1172.04	7	43.03	1	901.80	7	226.59	4	1171.42	6	1.068	1.019	1.012	1.019
川棚町	45.17	1	967.96	5	226.40	5	1239.53	4	44.50	1	952.77	5	214.71	6	1211.97	4	37.12	7	948.65	5	204.41	7	1190.18	4	1.015	1.016	1.054	1.023
波佐見町	36.10	9	900.55	9	211.61	8	1148.26	8	36.33	8	882.98	10	202.38	8	1121.70	8	37.41	6	858.72	11	202.07	8	1098.20	9	0.994	1.020	1.046	1.024
小値賀町	31.67	17	719.00	20	147.25	20	897.92	20	31.30	17	689.10	20	148.40	19	868.80	20	38.52	4	671.57	21	136.02	21	846.11	21	1.012	1.043	0.992	1.034
佐々町	32.19	16	857.41	14	197.15	11	1086.76	12	31.48	16	840.34	14	179.66	12	1051.48	14	29.68	19	827.18	14	180.50	12	1037.35	14	1.023	1.020	1.097	1.034
新上五島町	34.40	13	696.25	21	160.12	18	890.77	21	32.89	14	680.46	21	148.35	20	861.70	21	33.18	12	679.29	20	142.95	20	855.42	20	1.046	1.023	1.079	1.034
市町平均	36.44		914.18		202.54		1153.16		35.45		906.98		195.45		1137.88		34.93		902.02		192.33		1129.28		1.028	1.008	1.036	1.013
歯科医師国保	11.27	24	608.42	24	60.31	25	680.00	25	10.06	25	605.43	24	55.61	25	671.10	25	9.59	24	596.16	24	58.37	25	664.12	25	1.120	1.005	1.084	1.013
医師国保	14.66	23	588.27	25	228.50	4	831.43	24	12.90	23	570.39	25	216.65	5	799.94	24	13.30	23	553.95	25	209.02	5	776.27	24	1.137	1.031	1.055	1.039
薬剤師国保	8.75	25	649.81	23	190.55	12	849.10	23	10.08	24	643.07	23	195.22	10	848.37	23	8.62	25	637.30	23	191.80	10	837.72	22	0.867	1.010	0.976	1.001
建設事業国保	17.01	22	728.37	19	166.81	14	912.18	19	17.24	22	716.32	19	162.73	14	896.28	19	17.88	22	713.54	19	157.36	15	888.77	19	0.987	1.017	1.025	1.018
組合平均	14.73		674.12		157.93		846.78		14.42		662.88		153.48		830.78		14.59		655.58		149.62		819.79		1.021	1.017	1.029	1.019
県平均	35.24		900.95		200.08		1136.28		34.33		893.95		193.21		1121.49		33.88		889.23		190.12		1113.23		1.027	1.008	1.036	1.013

(第10表)

受診率(3月~2月)[入院,入院外,歯科](一般)

事業年報C表より

[単位:件/100人]

[単位:件/100人]

[単位:件/100人]

(3~2ベース)

59

保険者名	29年度								28年度								27年度								29÷28			
	入院		入院外		歯科		計		入院		入院外		歯科		計		入院		入院外		歯科		計		入院	入院外	歯科	計
	順位	順位	順位	順位	順位	順位	順位	順位	順位	順位	順位	順位	順位	順位	順位	順位	順位	順位	順位	順位	順位	順位	順位	順位	順位	順位	順位	
長崎市	38.12	7	993.90	3	242.49	2	1274.51	3	37.14	6	990.01	3	234.46	2	1261.62	3	36.87	7	997.00	3	231.50	2	1265.38	2	1.026	1.004	1.034	1.010
佐世保市	34.20	13	882.18	11	200.99	10	1117.37	10	33.78	11	876.34	11	193.84	11	1103.96	9	33.28	12	871.47	9	188.29	11	1093.04	9	1.012	1.007	1.037	1.012
島原市	35.60	10	898.78	9	177.18	13	1111.56	11	33.64	12	878.58	10	173.12	13	1085.35	11	31.93	15	869.83	10	165.99	13	1067.75	11	1.058	1.023	1.023	1.024
諫早市	44.86	2	928.19	6	206.20	9	1179.26	7	44.04	2	924.77	6	200.02	9	1168.83	6	43.19	1	913.71	6	193.31	9	1150.21	7	1.019	1.004	1.031	1.009
大村市	31.36	18	978.25	4	215.00	7	1224.62	5	30.97	18	965.94	4	204.80	7	1201.71	5	29.98	18	948.10	4	201.77	8	1179.85	4	1.013	1.013	1.050	1.019
平戸市	39.72	5	784.88	16	142.74	22	967.34	16	38.65	4	766.90	16	124.71	23	930.25	16	36.78	8	753.69	17	118.77	23	909.24	17	1.028	1.023	1.145	1.040
松浦市	41.27	4	870.51	13	159.78	19	1071.55	14	37.44	5	865.58	12	151.78	18	1054.80	12	38.67	4	845.15	12	148.74	17	1032.56	12	1.102	1.006	1.053	1.016
対馬市	29.29	20	689.44	22	143.83	21	862.56	22	28.43	20	675.38	22	143.04	21	846.85	23	26.92	21	657.37	22	143.13	19	827.42	23	1.030	1.021	1.006	1.019
壱岐市	35.93	9	773.62	17	128.11	24	937.66	17	36.52	7	766.81	17	122.46	24	925.78	17	33.41	11	734.30	18	117.93	24	885.64	19	0.984	1.009	1.046	1.013
五島市	33.59	15	769.95	18	129.95	23	933.49	18	32.82	15	759.17	18	126.98	22	918.97	18	33.52	10	757.00	16	124.95	22	915.47	16	1.023	1.014	1.023	1.016
西海市	39.66	6	920.27	7	160.21	18	1120.14	9	35.95	9	904.32	7	158.90	15	1099.17	10	35.89	9	879.10	8	160.69	14	1075.68	10	1.103	1.018	1.008	1.019
雲仙市	34.56	12	842.70	15	162.26	16	1039.53	15	33.23	13	837.20	15	154.76	16	1025.18	15	31.64	16	818.07	15	146.92	18	996.63	15	1.040	1.007	1.048	1.014
南島原市	36.03	8	873.63	12	163.70	15	1073.36	13	33.99	10	861.54	13	153.52	17	1049.05	14	33.26	13	843.62	13	152.59	16	1029.46	13	1.060	1.014	1.066	1.023
長与町	25.20	21	1062.57	1	251.24	1	1339.01	1	25.03	21	1053.19	1	243.20	1	1321.43	1	27.37	20	1049.77	1	240.14	1	1317.28	1	1.007	1.009	1.033	1.013
時津町	30.70	19	1025.59	2	231.51	3	1287.79	2	29.45	19	1014.00	2	228.27	3	1271.72	2	31.03	17	1006.32	2	226.19	3	1263.53	3	1.042	1.011	1.014	1.013
東彼杵町	42.91	3	917.58	8	223.68	6	1184.17	6	39.93	3	902.75	8	221.19	4	1163.86	7	42.80	2	896.12	7	225.61	4	1164.53	6	1.075	1.016	1.011	1.017
川棚町	45.17	1	968.13	5	227.73	5	1241.03	4	44.13	1	949.97	5	214.30	6	1208.40	4	37.12	6	936.56	5	204.41	6	1178.08	5	1.023	1.019	1.063	1.027
波佐見町	35.60	11	894.43	10	212.42	8	1142.45	8	36.37	8	878.76	9	203.33	8	1118.46	8	37.65	5	853.36	11	202.47	7	1093.48	8	0.979	1.018	1.045	1.021
小値賀町	31.80	17	719.40	20	147.03	20	898.23	20	31.94	17	690.20	20	148.06	20	870.20	20	39.58	3	671.68	21	135.49	21	846.76	21	0.996	1.042	0.993	1.032
佐々町	32.39	16	855.82	14	196.36	11	1084.56	12	32.12	16	838.96	14	178.81	12	1049.89	13	29.70	19	819.21	14	177.71	12	1026.62	14	1.008	1.020	1.098	1.033
新上五島町	34.14	14	694.28	21	160.28	17	888.70	21	33.07	14	679.71	21	148.74	19	861.52	21	32.96	14	674.84	20	141.69	20	849.49	20	1.032	1.021	1.078	1.032
市町平均	36.50		913.09		202.07		1151.66		35.51		904.81		194.52		1134.84		34.95		897.63		190.30		1122.88		1.028	1.009	1.039	1.015
歯科医師国保	11.27	24	608.42	24	60.31	25	680.00	25	10.06	25	605.43	24	55.61	25	671.10	25	9.59	24	596.16	24	58.37	25	664.12	25	1.120	1.005	1.084	1.013
医師国保	14.66	23	588.27	25	228.50	4	831.43	24	12.90	23	570.39	25	216.65	5	799.94	24	13.30	23	553.95	25	209.02	5	776.27	24	1.137	1.031	1.055	1.039
薬剤師国保	8.75	25	649.81	23	190.55	12	849.10	23	10.08	24	643.07	23	195.22	10	848.37	22	8.62	25	637.30	23	191.80	10	837.72	22	0.867	1.010	0.976	1.001
建設事業国保	17.01	22	728.37	19	166.81	14	912.18	19	17.24	22	716.32	19	162.73	14	896.28	19	17.88	22	713.54	19	157.36	15	888.77	18	0.987	1.017	1.025	1.018
組合平均	14.73		674.12		157.93		846.78		14.42		662.88		153.48		830.78		14.59		655.58		149.62		819.79		1.021	1.017	1.029	1.019
県平均	35.28		899.72		199.60		1134.60		34.35		891.52		192.27		1118.14		33.85		884.52		188.10		1106.47		1.027	1.009	1.038	1.015

(第10表)

受診率(3月~2月)[入院,入院外,歯科](退職)

60

事業年報F表より

[単位:件/100人]

[単位:件/100人]

[単位:件/100人]

(3~2ベース)

保険者名	29年度								28年度								27年度								29 ÷ 28				
	入院		入院外		歯科		計		入院		入院外		歯科		計		入院		入院外		歯科		計		入院	入院外	歯科	計	
	順位	順位	順位	順位	順位	順位	順位	順位	順位	順位	順位	順位	順位	順位	順位	順位	順位	順位	順位	順位	順位	順位	順位						
長崎市	32.63	11	1021.05	8	272.60	2	1326.28	5	34.12	10	1003.81	11	270.12	3	1308.04	5	30.26	11	1028.34	6	281.34	1	1339.94	7	0.956	1.017	1.009	1.014	
佐世保市	30.32	14	930.90	14	235.61	7	1196.82	13	29.94	13	939.23	13	224.31	7	1193.48	13	29.99	12	983.52	12	233.41	7	1246.92	11	1.013	0.991	1.050	1.003	
島原市	36.29	7	960.76	11	241.35	6	1238.40	11	43.97	3	1066.33	4	223.87	8	1334.17	4	30.73	10	1002.11	10	221.46	10	1254.31	10	0.825	0.901	1.078	0.928	
諫早市	29.43	15	992.64	10	249.81	3	1271.89	10	35.40	9	1008.21	10	230.11	5	1273.72	10	31.17	9	983.43	13	221.70	9	1236.29	12	0.831	0.985	1.086	0.999	
大村市	34.13	10	1067.96	5	223.95	8	1326.05	6	28.55	16	1040.53	8	232.84	4	1301.92	6	27.07	16	1060.81	4	258.93	3	1346.80	5	1.195	1.026	0.962	1.019	
平戸市	21.48	18	852.59	17	172.59	15	1046.67	17	23.74	18	891.73	15	132.73	21	1048.20	16	32.75	8	921.41	16	160.20	19	1114.36	16	0.905	0.956	1.300	0.999	
松浦市	40.00	6	1188.46	2	154.62	19	1383.08	3	43.59	4	1074.79	3	170.09	15	1288.46	8	29.88	13	1132.01	3	184.15	14	1346.04	6	0.918	1.106	0.909	1.073	
対馬市	34.51	9	830.09	18	126.55	21	991.15	18	41.05	6	780.79	19	136.24	20	958.08	19	29.44	14	760.83	19	147.78	21	938.06	20	0.841	1.063	0.929	1.035	
壱岐市	35.00	8	881.00	16	174.00	14	1090.00	16	28.44	17	807.80	17	151.83	18	988.07	18	26.52	17	845.86	17	166.30	16	1038.67	17	1.231	1.091	1.146	1.103	
五島市	24.30	17	778.17	20	160.21	18	962.68	20	32.08	11	796.63	18	166.73	16	995.45	17	22.02	20	786.14	18	165.54	17	973.70	18	0.757	0.977	0.961	0.967	
西海市	62.83	1	1061.95	6	167.26	16	1292.04	9	57.08	1	1042.45	7	180.66	13	1280.19	9	42.34	3	988.89	11	173.57	15	1204.80	13	1.101	1.019	0.926	1.009	
雲仙市	27.78	16	913.89	15	200.46	11	1142.13	15	31.49	12	931.20	14	198.83	11	1161.52	14	23.40	18	924.40	15	189.60	13	1137.40	15	0.882	0.981	1.008	0.983	
南島原市	47.57	3	1023.60	7	223.22	10	1294.38	8	39.53	7	1042.49	6	180.97	12	1263.00	11	38.44	4	1273.35	1	225.73	8	1537.52	2	1.203	0.982	1.233	1.025	
長与町	14.73	20	999.22	9	288.37	1	1302.33	7	18.15	19	1043.63	5	288.80	2	1350.58	3	22.84	19	1051.28	5	281.12	2	1355.24	4	0.812	0.957	0.999	0.964	
時津町	30.53	13	1108.42	4	242.11	5	1381.05	4	28.67	14	1469.93	1	295.80	1	1794.41	1	383.96	1	1002.83	9	245.75	4	1632.55	1	1.065	0.754	0.818	0.770	
東彼杵町	32.61	12	1443.48	1	223.91	9	1700.00	1	41.67	5	1139.29	2	214.29	9	1395.24	2	47.33	2	1004.58	7	244.27	5	1296.18	8	0.783	1.267	1.045	1.218	
川棚町	45.21	5	960.27	12	165.75	17	1171.23	14	53.57	2	1022.14	9	225.00	6	1300.71	7	37.25	5	1161.27	2	204.41	11	1402.94	3	0.844	0.939	0.737	0.900	
波佐見町	57.14	2	1154.55	3	177.92	13	1389.61	2	35.51	8	984.06	12	179.71	14	1199.28	12	32.98	7	957.59	14	194.76	12	1185.34	14	1.609	1.173	0.990	1.159	
小値賀町	0.00	21	625.00	21	200.00	12	825.00	21	0.00	21	635.00	21	165.00	17	800.00	21	10.53	21	668.42	21	150.00	20	828.95	21	0.000	0.984	1.212	1.031	
佐々町	20.75	19	950.94	13	243.40	4	1215.09	12	8.89	20	888.89	16	210.00	10	1107.78	15	29.25	15	1003.40	8	242.18	6	1274.83	9	2.335	1.070	1.159	1.097	
新上五島町	45.93	4	783.70	19	153.33	20	982.96	19	28.57	15	698.12	20	139.10	19	865.79	20	36.97	6	755.32	20	164.36	18	956.65	19	1.607	1.123	1.102	1.135	
市町平均	33.07		979.53		230.95		1243.54		33.48		977.31		225.72		1236.51		34.58		995.65		235.62		1265.85		0.988	1.002	1.023	1.006	
歯科医師国保																													
医師国保																													
薬剤師国保																													
建設事業国保																													
組合平均																													
県平均	33.07		979.53		230.95		1243.54		33.48		977.31		225.72		1236.51		34.58		995.65		235.62		1265.85		0.988	1.002	1.023	1.006	

(第10表)

受診率 一般被保険者(未就学児以上65歳未満)

事業年報C表より

[単位:件/100人]

[単位:件/100人]

[単位:件/100人]

(3~2ベース)

61

保険者名	29年度								28年度								27年度								29 ÷ 28			
	入院		入院外		歯科		計		入院		入院外		歯科		計		入院		入院外		歯科		計		入院	入院外	歯科	計
	順位		順位		順位		順位		順位		順位		順位		順位		順位		順位		順位		順位					
長崎市	27.71	10	635.46	5	174.30	5	837.48	4	27.04	8	614.56	4	165.77	4	807.37	3	26.57	8	599.71	3	160.85	4	787.14	3	1.025	1.034	1.051	1.037
佐世保市	27.70	11	574.62	16	152.07	13	754.39	14	26.47	9	559.05	16	144.62	12	730.14	16	26.15	10	542.49	16	139.14	13	707.78	15	1.047	1.028	1.052	1.033
島原市	27.23	13	632.56	6	143.28	15	803.06	7	26.24	11	602.39	8	138.64	13	767.27	10	25.11	12	587.52	6	130.18	16	742.80	10	1.038	1.050	1.033	1.047
諫早市	40.24	1	598.41	12	161.08	10	799.73	8	38.74	1	591.99	11	151.92	9	782.64	7	37.61	1	565.96	13	146.36	11	749.93	8	1.039	1.011	1.060	1.022
大村市	25.37	15	655.25	1	166.15	8	846.76	3	24.74	15	628.17	2	151.32	11	804.23	4	23.92	17	596.74	4	147.30	9	767.96	6	1.025	1.043	1.098	1.053
平戸市	32.38	6	544.41	22	130.14	19	706.93	20	31.45	5	526.60	22	112.14	22	670.19	20	29.95	5	507.43	21	103.91	23	641.30	21	1.030	1.034	1.161	1.055
松浦市	32.42	5	587.07	14	131.45	18	750.94	16	28.77	6	575.91	15	125.99	20	730.67	15	28.75	6	542.94	15	119.69	20	691.38	17	1.127	1.019	1.043	1.028
対馬市	23.95	18	525.59	23	128.04	21	677.58	23	22.48	18	506.22	23	128.37	18	657.07	23	20.84	21	484.17	24	130.25	15	635.26	22	1.066	1.038	0.997	1.031
壱岐市	28.18	8	551.06	21	109.54	23	688.78	22	27.58	7	535.60	20	104.24	24	667.41	22	24.28	15	499.26	22	100.15	24	623.69	23	1.022	1.029	1.051	1.032
五島市	25.19	16	566.66	19	107.87	24	699.71	21	25.46	13	548.89	18	106.48	23	680.83	19	26.04	11	538.54	18	106.70	22	671.28	19	0.989	1.032	1.013	1.028
西海市	28.65	7	625.90	7	130.08	20	784.62	12	26.38	10	609.40	6	128.94	17	764.72	11	26.88	7	579.95	10	127.34	18	734.17	12	1.086	1.027	1.009	1.026
雲仙市	27.43	12	607.12	10	143.97	14	778.52	13	25.35	14	596.27	9	137.10	15	758.72	13	24.05	16	576.84	12	129.34	17	730.23	14	1.082	1.018	1.050	1.026
南島原市	28.04	9	620.43	9	142.36	16	790.83	9	25.56	12	603.12	7	135.32	16	764.00	12	24.64	14	578.40	11	130.25	14	733.29	13	1.097	1.029	1.052	1.035
長与町	20.64	21	637.41	4	170.17	6	828.22	5	19.37	21	613.27	5	159.89	6	792.53	5	21.80	19	595.97	5	156.93	6	774.70	5	1.065	1.039	1.064	1.045
時津町	21.95	20	621.95	8	168.36	7	812.27	6	19.85	20	594.57	10	159.74	7	774.17	8	21.06	20	583.64	8	159.32	5	764.03	7	1.106	1.046	1.054	1.049
東彼杵町	38.06	2	639.04	3	179.38	3	856.48	1	36.85	3	632.35	1	170.21	3	839.41	1	37.49	2	601.17	2	171.24	3	809.90	1	1.033	1.011	1.054	1.020
川棚町	36.23	3	640.39	2	175.34	4	851.96	2	37.51	2	614.81	3	162.94	5	815.27	2	34.79	3	603.09	1	150.83	8	788.71	2	0.966	1.042	1.076	1.045
波佐見町	33.97	4	591.48	13	164.74	9	790.19	10	32.30	4	582.51	13	153.21	8	768.02	9	32.30	4	558.91	14	151.89	7	743.10	9	1.052	1.015	1.075	1.029
小値賀町	26.00	14	568.07	18	124.86	22	718.93	19	24.28	16	530.25	21	115.58	21	670.11	21	26.34	9	514.04	20	107.28	21	647.66	20	1.071	1.071	1.080	1.073
佐々町	23.14	19	572.37	17	156.37	11	751.88	15	21.10	19	541.60	19	138.60	14	701.30	18	23.85	18	515.34	19	139.98	12	679.17	18	1.097	1.057	1.128	1.072
新上五島町	23.99	17	502.00	25	138.43	17	664.42	24	23.41	17	481.56	25	128.29	19	633.26	24	24.65	13	470.38	25	121.06	19	616.09	24	1.025	1.042	1.079	1.049
市町平均	28.57		605.53		154.64		788.73		27.41		587.15		146.57		761.13		26.87		567.54		141.65		736.06		1.042	1.031	1.055	1.036
歯科医師国保	8.25	24	553.87	20	59.98	25	622.10	25	7.99	24	552.36	17	55.43	25	615.79	25	8.67	24	541.74	17	58.50	25	608.91	25	1.032	1.003	1.082	1.010
医師国保	11.45	23	517.98	24	213.94	1	743.38	18	10.27	23	501.82	24	201.43	1	713.51	17	10.01	23	492.28	23	191.55	1	693.85	16	1.115	1.032	1.062	1.042
薬剤師国保	6.88	25	599.24	11	184.04	2	790.16	11	7.70	25	587.87	12	189.78	2	785.34	6	6.44	25	585.00	7	183.79	2	775.23	4	0.893	1.019	0.970	1.006
建設事業国保	12.98	22	580.71	15	154.58	12	748.28	17	13.75	22	577.72	14	151.82	10	743.29	14	14.55	22	580.25	9	147.30	10	742.10	11	0.944	1.005	1.018	1.007
組合平均	11.09		566.09		146.47		723.65		11.31		560.21		142.84		714.36		11.71		557.04		139.12		707.87		0.980	1.010	1.025	1.013
県平均	27.16		602.35		153.98		783.49		26.15		585.04		146.28		757.47		25.71		566.73		141.46		733.90		1.039	1.030	1.053	1.034

(第10表)

受診率 一般被保険者(前期高齢者)

事業年報C表より

[単位:件/100人]

[単位:件/100人]

[単位:件/100人]

(3~2ベース)

保険者名	29年度								28年度								27年度								29÷28			
	入院		入院外		歯科		計		入院		入院外		歯科		計		入院		入院外		歯科		計		入院	入院外	歯科	計
		順位		順位		順位		順位		順位		順位		順位		順位		順位		順位		順位		順位		順位		順位
長崎市	51.62	6	1421.29	3	330.24	2	1803.15	3	51.11	4	1466.30	3	328.45	3	1845.85	3	51.73	5	1524.06	3	332.18	2	1907.97	3	1.010	0.969	1.005	0.977
佐世保市	43.08	16	1245.36	14	265.42	11	1553.87	10	44.09	15	1267.41	13	261.59	11	1573.09	10	43.82	15	1293.14	12	258.58	11	1595.54	10	0.977	0.983	1.015	0.988
島原市	48.09	11	1308.31	6	236.74	13	1593.14	9	44.72	13	1325.43	6	233.27	13	1603.43	8	42.40	16	1353.94	6	231.74	13	1628.07	8	1.075	0.987	1.015	0.994
諫早市	51.86	4	1321.45	5	266.02	10	1639.33	6	52.38	2	1350.21	5	267.83	10	1670.42	5	52.31	4	1385.92	5	263.75	10	1701.98	5	0.990	0.979	0.993	0.981
大村市	39.72	18	1367.16	4	280.33	8	1687.21	4	39.93	19	1390.09	4	278.96	7	1708.98	4	39.14	19	1417.35	4	281.85	8	1738.35	4	0.995	0.984	1.005	0.987
平戸市	51.65	5	1087.12	20	161.67	22	1300.44	18	50.52	6	1097.11	19	144.91	24	1292.54	19	49.05	8	1115.87	18	142.16	24	1307.08	19	1.022	0.991	1.116	1.006
松浦市	53.96	3	1231.62	15	200.27	18	1485.86	16	50.77	5	1257.68	14	190.31	19	1498.76	16	55.57	2	1290.50	14	196.38	17	1542.45	15	1.063	0.979	1.052	0.991
対馬市	38.13	20	938.53	22	173.03	21	1149.70	24	39.11	20	954.05	22	170.63	21	1163.78	23	38.52	20	962.86	22	169.92	21	1171.30	23	0.975	0.984	1.014	0.988
壱岐市	48.33	10	1091.71	19	158.51	24	1298.54	19	51.55	3	1110.33	18	154.48	23	1316.36	18	49.49	7	1112.57	19	150.27	23	1312.33	18	0.937	0.983	1.026	0.986
五島市	45.66	13	1042.44	21	161.58	23	1249.68	21	44.57	14	1062.76	20	158.65	22	1265.99	20	46.07	13	1093.51	20	154.45	22	1294.03	21	1.024	0.981	1.018	0.987
西海市	54.36	2	1281.25	10	200.96	17	1536.57	12	49.71	8	1290.76	10	201.40	15	1541.87	12	49.88	6	1296.44	11	209.56	15	1555.88	12	1.094	0.993	0.998	0.997
雲仙市	49.29	9	1266.19	12	202.85	16	1518.33	14	50.32	7	1291.01	9	198.36	16	1539.68	13	48.91	9	1314.33	10	191.05	18	1554.29	13	0.980	0.981	1.023	0.986
南島原市	49.41	8	1287.71	9	203.95	15	1541.07	11	48.92	9	1310.74	8	190.84	18	1550.50	11	48.85	10	1331.63	7	199.90	16	1580.39	11	1.010	0.982	1.069	0.994
長与町	30.23	23	1512.07	2	343.25	1	1885.55	2	32.28	23	1549.20	2	345.72	1	1927.20	2	34.79	22	1604.84	2	352.38	1	1992.01	2	0.937	0.976	0.993	0.978
時津町	42.77	17	1556.28	1	319.54	3	1918.59	1	42.92	17	1593.21	1	330.21	2	1966.34	1	46.58	12	1623.48	1	330.47	3	2000.52	1	0.997	0.977	0.968	0.976
東彼杵町	51.22	7	1278.41	11	282.96	7	1612.59	8	46.06	12	1274.26	12	295.96	6	1616.28	7	52.90	3	1317.81	9	308.96	6	1679.66	6	1.112	1.003	0.956	0.998
川棚町	56.04	1	1305.39	7	286.13	6	1647.55	5	53.53	1	1319.99	7	277.29	8	1650.80	6	41.26	17	1331.15	8	274.91	9	1647.32	7	1.047	0.989	1.032	0.998
波佐見町	38.63	19	1299.77	8	280.27	9	1618.68	7	43.11	16	1286.67	11	273.41	9	1603.19	9	47.60	11	1283.65	15	282.63	7	1613.88	9	0.896	1.010	1.025	1.010
小値賀町	37.47	21	916.71	24	174.46	20	1128.64	25	41.63	18	910.10	24	195.07	17	1146.80	25	57.46	1	893.53	24	182.84	19	1133.83	25	0.900	1.007	0.894	0.984
佐々町	44.60	14	1198.59	16	252.59	12	1495.78	15	47.63	10	1220.27	16	238.46	12	1506.36	14	39.40	18	1238.03	16	237.03	12	1514.46	16	0.936	0.982	1.059	0.993
新上五島町	47.07	12	919.04	23	188.08	19	1154.18	23	46.31	11	930.51	23	176.64	20	1153.47	24	45.20	14	946.60	23	170.09	20	1161.89	24	1.016	0.988	1.065	1.001
市町平均	47.64		1303.04		268.41		1619.08		47.54		1331.66		265.52		1644.71		47.58		1366.61		266.08		1680.27		1.002	0.979	1.011	0.984
歯科医師国保	44.31	15	1146.15	17	76.31	25	1266.77	20	35.50	21	1155.37	17	74.92	25	1265.80	21	21.17	25	1201.09	17	74.09	25	1296.35	20	1.248	0.992	1.019	1.001
医師国保	29.31	24	885.17	25	303.62	4	1218.10	22	27.14	25	878.39	25	301.61	4	1207.14	22	32.96	23	865.16	25	311.11	5	1209.23	22	1.080	1.008	1.007	1.009
薬剤師国保	27.15	25	1103.31	18	296.03	5	1426.49	17	31.37	24	1047.71	21	298.69	5	1377.78	17	32.39	24	980.28	21	328.87	4	1341.55	17	0.865	1.053	0.991	1.035
建設事業国保	32.25	22	1263.44	13	232.61	14	1528.30	13	33.08	22	1248.44	15	223.59	14	1505.10	15	36.47	21	1293.07	13	223.15	14	1552.68	14	0.975	1.012	1.040	1.015
組合平均	32.73		1170.50		232.60		1435.83		32.08		1154.70		226.94		1413.72		33.92		1179.16		231.16		1444.24		1.020	1.014	1.025	1.016
県平均	47.34		1300.37		267.69		1615.39		47.25		1328.31		264.78		1640.34		47.34		1363.32		265.47		1676.13		1.002	0.979	1.011	0.985

(第10表)

受診率 一般被保険者(70歳以上一般)

事業年報C表より

[単位:件/100人]

[単位:件/100人]

[単位:件/100人]

(3~2ベース)

63

保険者名	29年度								28年度								27年度								29 ÷ 28			
	入院		入院外		歯科		計		入院		入院外		歯科		計		入院		入院外		歯科		計		入院	入院外	歯科	計
	順位	順位	順位	順位	順位	順位	順位	順位	順位	順位	順位	順位	順位	順位	順位	順位	順位	順位	順位	順位	順位	順位	順位					
長崎市	60.35	9	1730.98	3	370.16	2	2161.48	3	62.08	2	1846.66	3	375.31	3	2284.05	3	62.48	5	1888.46	3	373.88	3	2324.82	3	0.972	0.937	0.986	0.946
佐世保市	49.41	18	1419.62	15	281.27	11	1750.30	13	50.59	18	1478.87	13	283.65	11	1813.11	12	49.38	17	1504.15	12	280.47	11	1833.99	11	0.977	0.960	0.992	0.965
島原市	54.88	14	1517.17	6	260.06	12	1832.11	9	50.58	19	1541.72	6	256.02	14	1848.32	10	49.32	18	1579.60	7	261.87	13	1890.79	7	1.085	0.984	1.016	0.991
諫早市	58.58	10	1532.68	5	287.26	10	1878.52	5	59.66	6	1595.74	5	287.18	10	1942.58	5	59.37	6	1631.11	5	286.27	10	1976.74	5	0.982	0.960	1.000	0.967
大村市	47.59	20	1578.85	4	304.73	8	1931.17	4	47.27	22	1637.85	4	309.07	7	1994.19	4	46.02	20	1659.90	4	314.96	8	2020.88	4	1.007	0.964	0.986	0.968
平戸市	60.54	8	1223.87	20	165.99	23	1450.40	20	58.94	7	1257.30	20	155.20	24	1471.44	20	50.40	16	1263.76	20	146.46	24	1460.62	22	1.027	0.973	1.070	0.986
松浦市	68.32	2	1373.47	18	213.61	17	1655.39	17	60.24	4	1449.90	17	207.33	18	1717.47	17	66.12	3	1461.68	16	215.94	17	1743.75	16	1.134	0.947	1.030	0.964
対馬市	47.56	21	1078.09	22	176.35	21	1302.00	23	49.69	20	1114.36	22	179.52	20	1343.57	23	45.85	21	1104.36	23	170.13	20	1320.34	24	0.957	0.967	0.982	0.969
壱岐市	57.56	11	1227.32	19	172.82	22	1457.70	19	64.19	1	1275.98	19	168.84	22	1509.01	19	59.17	7	1278.16	18	152.18	23	1489.51	19	0.897	0.962	1.024	0.966
五島市	56.83	13	1192.34	21	164.87	24	1414.04	21	51.32	16	1235.88	21	166.60	23	1453.80	21	54.61	11	1266.51	19	163.93	22	1485.06	20	1.108	0.965	0.990	0.973
西海市	68.30	3	1448.18	13	217.25	15	1733.73	16	56.85	11	1465.01	15	220.34	16	1742.20	16	57.41	9	1479.69	13	235.88	15	1772.99	15	1.201	0.989	0.986	0.995
雲仙市	61.66	5	1464.88	11	211.69	18	1738.23	15	59.96	5	1524.69	9	217.15	17	1801.79	13	52.71	14	1521.90	10	200.55	19	1775.16	14	1.028	0.961	0.975	0.965
南島原市	57.37	12	1464.56	12	220.91	14	1742.83	14	54.00	14	1528.76	7	200.97	19	1783.72	15	53.60	13	1552.11	8	212.03	18	1817.74	13	1.062	0.958	1.099	0.977
長与町	35.39	24	1789.86	2	380.85	1	2206.11	2	32.79	24	1877.37	2	400.67	1	2310.83	2	40.45	23	1945.77	2	407.27	1	2393.49	2	1.079	0.953	0.951	0.955
時津町	54.19	15	1917.90	1	358.46	3	2330.54	1	54.21	12	1983.32	1	377.98	2	2415.51	1	58.75	8	1963.19	1	383.42	2	2405.37	1	1.000	0.967	0.948	0.965
東彼杵町	61.58	6	1469.21	10	307.38	7	1838.17	8	58.27	9	1468.24	14	333.07	4	1859.58	9	56.03	10	1477.78	15	334.28	5	1868.09	9	1.057	1.001	0.923	0.988
川棚町	61.33	7	1469.69	9	309.35	6	1840.37	7	58.33	8	1505.56	11	301.32	8	1865.20	8	46.03	19	1531.16	9	305.67	9	1882.86	8	1.051	0.976	1.027	0.987
波佐見町	43.01	23	1503.11	7	320.03	4	1866.15	6	54.00	13	1506.36	10	319.09	6	1879.45	6	66.10	4	1479.32	14	321.53	7	1866.95	10	0.796	0.998	1.003	0.993
小値賀町	44.05	22	987.50	24	214.29	16	1245.83	24	60.37	3	968.29	25	232.32	15	1260.98	25	80.59	1	1035.29	25	216.47	16	1332.35	23	0.730	1.020	0.922	0.988
佐々町	53.86	16	1419.49	16	287.87	9	1761.21	12	58.25	10	1460.19	16	266.99	12	1785.44	14	44.76	22	1509.36	11	276.78	12	1830.90	12	0.925	0.972	1.078	0.986
新上五島町	53.18	17	1052.65	23	198.87	19	1304.70	22	50.66	17	1073.03	24	177.54	21	1301.24	24	51.69	15	1061.76	24	169.89	21	1283.33	25	1.050	0.981	1.120	1.003
市町平均	55.82		1528.36		293.40		1877.58		55.91		1600.55		295.25		1951.71		55.42		1627.07		294.03		1976.53		0.998	0.955	0.994	0.962
歯科医師国保	100.00	1	1380.00	17	126.67	25	1606.67	18	47.92	21	1356.25	18	120.83	25	1525.00	18	26.09	25	1378.26	17	78.26	25	1482.61	21	2.087	1.018	1.048	1.054
医師国保	65.00	4	1425.00	14	310.00	5	1800.00	10	52.38	15	1490.48	12	328.57	5	1871.43	7	70.00	2	1188.00	21	370.00	4	1628.00	17	1.241	0.956	0.943	0.962
薬剤師国保	23.08	25	857.69	25	188.46	20	1069.23	25	20.00	25	1080.00	23	300.00	9	1400.00	22	36.36	24	1150.00	22	327.27	6	1513.64	18	1.154	0.794	0.628	0.764
建設事業国保	47.71	19	1484.63	8	242.66	13	1775.00	11	47.24	23	1527.62	8	261.60	13	1836.46	11	54.17	12	1624.72	6	241.11	14	1920.00	6	1.010	0.972	0.928	0.967
組合平均	53.38		1440.21		232.56		1726.16		46.33		1483.65		255.35		1785.32		52.30		1533.47		242.89		1828.66		1.152	0.971	0.911	0.967
県平均	55.80		1527.57		292.85		1876.22		55.83		1599.64		294.94		1950.40		55.40		1626.38		293.66		1975.44		0.999	0.955	0.993	0.962

(第10表)

受診率 一般被保険者(70歳以上現役並み所得者)

64

事業年報C表より

[単位:件/100人]

[単位:件/100人]

[単位:件/100人]

(3~2ベース)

保険者名	29 年度								28 年度								27 年度								29 ÷ 28			
	入院		入院外		歯科		計		入院		入院外		歯科		計		入院		入院外		歯科		計		入院	入院外	歯科	計
	順位	順位	順位	順位	順位	順位	順位	順位	順位	順位	順位	順位	順位	順位	順位	順位	順位	順位	順位	順位	順位	順位	順位					
長崎市	44.15	7	1641.31	3	411.38	1	2096.84	3	44.53	10	1754.09	2	402.88	1	2201.50	2	42.21	8	1848.87	2	430.40	1	2321.48	2	0.991	0.936	1.021	0.952
佐世保市	39.40	10	1346.63	12	294.26	10	1680.30	10	31.73	15	1370.54	12	297.73	7	1700.00	11	41.11	10	1493.06	8	310.83	9	1845.00	8	1.242	0.983	0.988	0.988
島原市	30.91	16	1378.18	11	256.36	14	1665.45	11	48.39	8	1580.65	6	268.82	11	1897.85	6	41.46	9	1490.24	9	234.15	15	1765.85	10	0.639	0.872	0.954	0.878
諫早市	42.24	8	1500.36	7	287.00	11	1829.60	8	47.60	9	1480.40	8	272.00	9	1800.00	8	41.00	12	1536.78	6	305.36	10	1883.14	6	0.887	1.013	1.055	1.016
大村市	41.78	9	1623.29	5	354.11	5	2019.18	4	40.65	12	1626.83	4	300.81	6	1968.29	4	34.92	18	1439.68	10	322.22	8	1796.83	9	1.028	0.998	1.177	1.026
平戸市	32.69	15	1028.85	21	194.23	18	1255.77	22	30.77	17	946.15	23	133.33	24	1110.26	24	27.50	21	1085.00	21	205.00	20	1317.50	23	1.063	1.087	1.457	1.131
松浦市	74.29	1	1585.71	6	274.29	12	1934.29	5	29.17	19	1462.50	9	233.33	15	1725.00	10	36.67	16	1580.00	5	250.00	14	1866.67	7	2.547	1.084	1.176	1.121
対馬市	38.67	11	1017.33	22	206.67	17	1262.67	21	22.06	22	1026.47	21	217.65	16	1266.18	22	30.14	19	1069.86	22	206.85	19	1306.85	24	1.753	0.991	0.950	0.997
壱岐市	57.89	2	1101.75	18	182.46	22	1342.11	18	17.50	24	1215.00	18	167.50	22	1400.00	18	25.81	24	1145.16	19	161.29	23	1332.26	22	3.308	0.907	1.089	0.959
五島市	15.38	25	1050.77	19	143.08	23	1209.23	23	32.76	14	1098.28	20	163.79	23	1294.83	21	35.71	17	1314.29	16	148.21	24	1498.21	18	0.470	0.957	0.874	0.934
西海市	16.28	24	1153.49	17	193.02	19	1362.79	17	48.57	7	1162.86	19	174.29	21	1385.71	19	51.52	7	1206.06	17	203.03	21	1460.61	19	0.335	0.992	1.108	0.983
雲仙市	18.18	23	1481.82	9	230.68	16	1730.68	9	23.46	21	1353.09	13	203.70	18	1580.25	15	51.61	6	1330.65	15	188.71	22	1570.97	17	0.775	1.095	1.132	1.095
南島原市	23.46	20	1335.80	13	271.60	13	1630.86	13	66.23	1	1409.09	11	183.12	20	1658.44	12	40.30	14	1431.34	11	211.94	18	1683.58	11	0.354	0.948	1.483	0.983
長与町	24.81	19	1706.98	2	380.62	2	2112.40	2	52.89	5	1666.94	3	366.94	4	2086.78	3	52.42	5	1712.10	3	362.90	6	2127.42	3	0.469	1.024	1.037	1.012
時津町	33.78	13	1895.95	1	362.16	3	2291.89	1	63.08	2	2150.77	1	380.00	2	2593.85	1	26.67	23	2110.00	1	368.33	4	2505.00	1	0.536	0.882	0.953	0.884
東彼杵町	20.00	21	1280.00	14	300.00	9	1600.00	14	50.00	6	1420.00	10	370.00	3	1840.00	7	54.55	4	1536.36	7	336.36	7	1927.27	5	0.400	0.901	0.811	0.870
川棚町	52.63	4	1500.00	8	357.89	4	1910.53	7	42.86	11	1523.81	7	214.29	17	1780.95	9	39.13	15	1369.57	14	217.39	17	1626.09	14	1.228	0.984	1.670	1.073
波佐見町	44.44	6	1155.56	16	344.44	6	1544.44	15	20.00	23	1220.00	17	270.00	10	1510.00	16	30.00	20	1420.00	13	230.00	16	1680.00	12	2.222	0.947	1.276	1.023
小値賀町	50.00	5	775.00	25	25.00	25	850.00	25	0.00	25	900.00	24	200.00	19	1100.00	25	100.00	1	1200.00	18	375.00	3	1675.00	13	0.000	0.861	0.125	0.773
佐々町	18.52	22	1440.74	10	192.59	20	1651.85	12	33.33	13	1333.33	14	266.67	12	1633.33	13	90.48	2	1133.33	20	366.67	5	1590.48	15	0.556	1.081	0.722	1.011
新上五島町	33.33	14	879.17	24	183.33	21	1095.83	24	29.63	18	885.19	25	259.26	13	1174.07	23	26.92	22	988.46	25	269.23	12	1284.62	25	1.125	0.993	0.707	0.933
市町平均	38.65		1488.49		325.91		1853.05		41.71		1546.36		316.96		1905.03		41.26		1610.65		338.58		1990.50		0.927	0.963	1.028	0.973
歯科医師国保	26.92	18	1250.00	15	63.46	24	1340.38	19	25.00	20	1313.64	15	109.09	25	1447.73	17	41.03	11	1428.21	12	110.26	25	1579.49	16	1.077	0.952	0.582	0.926
医師国保	34.41	12	951.61	23	344.09	7	1330.11	20	31.48	16	953.70	22	348.15	5	1333.33	20	22.01	25	1018.24	24	389.31	2	1429.56	20	1.093	0.998	0.988	0.998
薬剤師国保	28.13	17	1031.25	20	318.75	8	1378.13	16	54.55	3	1295.45	16	277.27	8	1627.27	14	73.68	3	1052.63	23	268.42	13	1394.74	21	0.516	0.796	1.150	0.847
建設事業国保	55.81	3	1625.58	4	243.02	15	1924.42	6	53.57	4	1609.52	5	245.24	14	1908.33	5	40.79	13	1618.42	4	294.74	11	1953.95	4	1.042	1.010	0.991	1.008
組合平均	37.92		1165.17		276.40		1479.49		38.14		1205.13		281.73		1525.00		32.76		1230.72		319.80		1583.28		0.994	0.967	0.981	0.970
県平均	38.57		1450.51		320.09		1809.17		41.30		1506.93		312.89		1861.11		40.35		1569.79		336.56		1946.70		0.934	0.963	1.023	0.972

事業年報C表より

[単位:件/100人]

[単位:件/100人]

[単位:件/100人]

(3~2ベース)

保険者名	29年度							28年度							27年度							29 ÷ 28						
	入院	順位	入院外	順位	歯科	順位	計	順位	入院	順位	入院外	順位	歯科	順位	計	順位	入院	順位	入院外	順位	歯科	順位	計	順位	入院	入院外	歯科	計
長崎市	16.32	16	894.98	10	111.38	15	1022.69	11	16.69	13	921.54	8	111.38	10	1049.61	11	16.85	11	926.72	8	113.00	12	1056.57	11	0.978	0.971	1.000	0.974
佐世保市	15.51	18	802.83	18	94.24	19	912.58	18	16.02	14	820.45	18	94.97	20	931.44	17	16.06	13	840.39	16	97.42	20	953.87	16	0.968	0.979	0.992	0.980
島原市	43.54	2	1027.57	2	121.10	10	1192.21	2	45.68	1	1044.19	2	156.64	3	1246.51	2	45.57	2	1016.59	4	149.11	2	1211.27	3	0.953	0.984	0.773	0.956
諫早市	22.93	5	962.42	5	120.81	11	1106.16	6	22.77	5	934.35	7	114.33	8	1071.44	8	23.50	5	924.61	10	109.07	15	1057.17	10	1.007	1.030	1.057	1.032
大村市	14.63	19	955.42	6	117.56	13	1087.61	7	15.93	15	977.24	5	112.03	9	1105.20	6	17.80	9	988.39	5	118.55	9	1124.74	5	0.918	0.978	1.049	0.984
平戸市	12.39	20	930.84	8	113.83	14	1057.06	9	18.36	10	862.71	14	95.76	18	976.84	15	14.55	18	826.72	17	106.35	16	947.62	17	0.675	1.079	1.189	1.082
松浦市	19.76	10	885.03	12	93.41	20	998.20	13	16.84	12	899.47	11	105.26	11	1021.58	12	15.11	17	920.00	12	100.89	19	1036.00	12	1.173	0.984	0.887	0.977
対馬市	21.56	7	725.00	23	83.13	23	829.69	22	18.97	7	683.91	23	104.89	12	807.76	23	19.85	6	694.54	24	106.20	17	820.60	24	1.137	1.060	0.793	1.027
壱岐市	18.03	14	774.59	19	76.23	24	868.85	20	17.28	11	826.84	16	66.18	24	910.29	18	19.67	7	767.54	22	80.00	23	867.21	22	1.044	0.937	1.152	0.954
五島市	16.21	17	753.36	22	86.56	22	856.13	21	11.85	20	769.63	21	88.89	22	870.37	20	16.95	10	783.39	21	103.73	18	904.07	20	1.367	0.979	0.974	0.984
西海市	17.68	15	886.36	11	90.91	21	994.95	14	14.86	18	826.58	17	100.90	13	942.34	16	15.64	15	861.32	15	125.93	7	1002.88	14	1.189	1.072	0.901	1.056
雲仙市	26.30	4	1060.55	1	118.99	12	1205.84	1	26.69	4	1150.71	1	100.63	14	1278.02	1	28.49	4	1079.59	1	111.16	13	1219.24	1	0.985	0.922	1.183	0.944
南島原市	36.99	3	1003.01	3	124.66	8	1164.66	3	37.04	3	1024.64	4	114.81	7	1176.50	4	42.24	3	1051.82	2	118.22	10	1212.28	2	0.999	0.979	1.086	0.990
長与町	19.75	11	876.13	13	111.11	16	1007.00	12	10.90	21	969.92	6	98.50	16	1079.32	7	18.21	8	959.79	6	83.16	22	1061.17	9	1.812	0.903	1.128	0.933
時津町	18.09	13	822.11	17	128.14	7	968.34	16	21.21	6	769.70	20	97.40	17	888.31	19	13.42	19	787.01	20	109.09	14	909.52	19	0.853	1.068	1.316	1.090
東彼杵町	10.34	23	931.03	7	194.83	1	1136.21	4	12.31	19	892.31	12	150.77	4	1055.38	10	4.84	25	925.81	9	145.16	3	1075.81	7	0.841	1.043	1.292	1.077
川棚町	9.64	24	857.83	15	122.89	9	990.36	15	8.16	23	874.49	13	98.98	15	981.63	14	15.89	14	878.50	13	88.79	21	983.18	15	1.181	0.981	1.242	1.009
波佐見町	21.25	8	896.25	9	145.00	4	1062.50	8	18.82	9	917.65	9	192.94	1	1129.41	5	12.50	20	922.32	11	137.50	5	1072.32	8	1.129	0.977	0.752	0.941
小値賀町	70.59	1	511.76	25	152.94	3	735.29	25	45.45	2	645.45	25	95.45	19	786.36	24	58.33	1	745.83	23	20.83	25	825.00	23	1.553	0.793	1.602	0.935
佐々町	20.63	9	833.33	16	108.73	17	962.70	17	15.44	16	758.82	22	87.50	23	861.76	21	15.63	16	790.00	19	114.38	11	920.00	18	1.336	1.098	1.243	1.117
新上五島町	6.00	25	707.00	24	100.00	18	813.00	23	5.77	25	663.46	24	94.23	21	763.46	25	5.17	24	674.14	25	118.97	8	798.28	25	1.040	1.066	1.061	1.065
市町平均	20.32		896.19		109.52		1026.03		20.32		908.42		107.72		1036.46		20.96		907.95		109.94		1038.85		1.000	0.987	1.017	0.990
歯科医師国保	12.32	21	765.22	20	31.16	25	808.70	24	8.70	22	797.10	19	17.39	25	823.19	22	11.56	21	864.63	14	25.85	24	902.04	21	1.417	0.960	1.792	0.982
医師国保	18.31	12	860.56	14	173.24	2	1052.11	10	6.94	24	902.78	10	161.11	2	1070.83	9	6.41	23	812.82	18	187.18	1	1006.41	13	2.637	0.953	1.075	0.983
薬剤師国保	10.48	22	760.95	21	137.14	5	908.57	19	14.96	17	861.42	15	140.16	5	1016.54	13	10.40	22	936.80	7	141.60	4	1088.80	6	0.700	0.883	0.978	0.894
建設事業国保	21.98	6	977.88	4	129.12	6	1128.98	5	18.96	8	1028.57	3	139.70	6	1187.23	3	16.09	12	1037.97	3	128.84	6	1182.90	4	1.159	0.951	0.924	0.951
組合平均	19.29		919.87		119.96		1059.12		16.34		970.14		125.35		1111.83		14.04		984.42		120.19		1118.65		1.181	0.948	0.957	0.953
県平均	20.22		898.39		110.49		1029.11		19.97		913.83		109.27		1043.08		20.41		914.10		110.77		1045.27		1.013	0.983	1.011	0.987

保険者名	29 年度								28 年度								27 年度								29 ÷ 28			
	入院		入院外		歯科		計		入院		入院外		歯科		計		入院		入院外		歯科		計		入院	入院外	歯科	計
	順位	順位	順位	順位	順位	順位	順位	順位	順位	順位	順位	順位	順位	順位	順位	順位	順位	順位	順位	順位	順位	順位	順位	順位				
長崎市	0.00	1	600.00	3	0.00	4	600.00	4	0.00	2	333.33	6	400.00	2	733.33	5	0.00	3	833.33	4	133.33	4	966.67	5	0.000	1.800	0.000	0.818
佐世保市	0.00	1	100.00	4	600.00	1	700.00	3	0.00	2	600.00	4	450.00	1	1050.00	4	0.00	3	460.00	6	120.00	5	580.00	6	0.000	0.167	1.333	0.667
島原市	0.00	1	0.00	5	0.00	4	0.00	5	0.00	2	0.00	7	0.00	5	0.00	7	0.00	3	0.00	7	200.00	3	200.00	7	0.000	0.000	0.000	0.000
諫早市	0.00	1	1000.00	1	200.00	3	1200.00	1	0.00	2	850.00	3	350.00	3	1200.00	3	40.00	2	700.00	5	300.00	2	1040.00	3	0.000	1.176	0.571	1.000
大村市	0.00	1	0.00	5	0.00	4	0.00	5	0.00	2	0.00	7	0.00	5	0.00	7	0.00	3	0.00	7	0.00	6	0.00	8	0.000	0.000	0.000	0.000
平戸市	0.00	1	0.00	5	0.00	4	0.00	5	0.00	2	500.00	5	0.00	5	500.00	6	0.00	3	1000.00	3	0.00	6	1000.00	4	0.000	0.000	0.000	0.000
松浦市	0.00	1	0.00	5	0.00	4	0.00	5	0.00	2	0.00	7	0.00	5	0.00	7	0.00	3	0.00	7	0.00	6	0.00	8	0.000	0.000	0.000	0.000
対馬市	0.00	1	0.00	5	0.00	4	0.00	5	0.00	2	0.00	7	0.00	5	0.00	7	0.00	3	1200.00	2	0.00	6	1200.00	2	0.000	0.000	0.000	0.000
壱岐市	0.00	1	0.00	5	0.00	4	0.00	5	0.00	2	0.00	7	0.00	5	0.00	7	0.00	3	0.00	7	0.00	6	0.00	8	0.000	0.000	0.000	0.000
五島市	0.00	1	0.00	5	0.00	4	0.00	5	0.00	2	0.00	7	0.00	5	0.00	7	0.00	3	0.00	7	0.00	6	0.00	8	0.000	0.000	0.000	0.000
西海市	0.00	1	0.00	5	0.00	4	0.00	5	0.00	2	0.00	7	0.00	5	0.00	7	0.00	3	0.00	7	0.00	6	0.00	8	0.000	0.000	0.000	0.000
雲仙市	0.00	1	700.00	2	250.00	2	950.00	2	0.00	2	1500.00	1	0.00	5	1500.00	1	0.00	3	0.00	7	0.00	6	0.00	8	0.000	0.467	0.000	0.633
南島原市	0.00	1	0.00	5	0.00	4	0.00	5	100.00	1	1300.00	2	100.00	4	1500.00	1	100.00	1	3200.00	1	600.00	1	3900.00	1	0.000	0.000	0.000	0.000
長与町	0.00	1	0.00	5	0.00	4	0.00	5	0.00	2	0.00	7	0.00	5	0.00	7	0.00	3	0.00	7	0.00	6	0.00	8	0.000	0.000	0.000	0.000
時津町	0.00	1	0.00	5	0.00	4	0.00	5	0.00	2	0.00	7	0.00	5	0.00	7	0.00	3	0.00	7	0.00	6	0.00	8	0.000	0.000	0.000	0.000
東彼杵町	0.00	1	0.00	5	0.00	4	0.00	5	0.00	2	0.00	7	0.00	5	0.00	7	0.00	3	0.00	7	0.00	6	0.00	8	0.000	0.000	0.000	0.000
川棚町	0.00	1	0.00	5	0.00	4	0.00	5	0.00	2	0.00	7	0.00	5	0.00	7	0.00	3	0.00	7	0.00	6	0.00	8	0.000	0.000	0.000	0.000
波佐見町	0.00	1	0.00	5	0.00	4	0.00	5	0.00	2	0.00	7	0.00	5	0.00	7	0.00	3	0.00	7	0.00	6	0.00	8	0.000	0.000	0.000	0.000
小値賀町	0.00	1	0.00	5	0.00	4	0.00	5	0.00	2	0.00	7	0.00	5	0.00	7	0.00	3	0.00	7	0.00	6	0.00	8	0.000	0.000	0.000	0.000
佐々町	0.00	1	0.00	5	0.00	4	0.00	5	0.00	2	0.00	7	0.00	5	0.00	7	0.00	3	0.00	7	0.00	6	0.00	8	0.000	0.000	0.000	0.000
新上五島町	0.00	1	0.00	5	0.00	4	0.00	5	0.00	2	0.00	7	0.00	5	0.00	7	0.00	3	0.00	7	0.00	6	0.00	8	0.000	0.000	0.000	0.000
市町平均	0.00		780.00		300.00		1080.00		18.18		781.82		272.73		1072.73		17.65		852.94		211.76		1082.35		0.000	0.998	1.100	1.007
歯科医師国保																												
医師国保																												
薬剤師国保																												
建設事業国保																												
組合平均																												
県平均	0.00		780.00		300.00		1080.00		18.18		781.82		272.73		1072.73		17.65		852.94		211.76		1082.35		0.000	0.998	1.100	1.007

(第11表)

一件当たり日数(3月~2月)[入院,入院外,歯科](全体)

事業年報C・F表より

[単位:日/件]

[単位:日/件]

[単位:日/件]

(3~2ベース)

67

保険者名	29年度								28年度								27年度								29 ÷ 28			
	入院		入院外		歯科		計		入院		入院外		歯科		計		入院		入院外		歯科		計		入院	入院外	歯科	計
	日数	順位	日数	順位	日数	順位	日数	順位	日数	順位	日数	順位	日数	順位	日数	順位	日数	順位	日数	順位	日数	順位	日数	順位	日数	順位	日数	順位
長崎市	18.40	8	1.76	2	1.74	17	2.25	4	18.29	6	1.81	1	1.78	19	2.29	4	18.32	7	1.86	1	1.82	17	2.33	3	1.006	0.970	0.978	0.983
佐世保市	18.45	7	1.59	7	1.83	14	2.15	11	18.30	5	1.62	6	1.88	14	2.17	12	18.58	6	1.65	8	1.93	13	2.21	10	1.009	0.981	0.974	0.988
島原市	18.35	9	1.54	17	1.94	7	2.14	14	18.10	9	1.55	17	1.96	7	2.13	14	18.05	10	1.58	13	2.02	8	2.14	16	1.014	0.992	0.989	1.005
諫早市	19.96	1	1.61	5	1.87	11	2.35	1	19.84	1	1.63	5	1.91	12	2.36	1	20.00	1	1.65	7	1.98	11	2.38	1	1.006	0.990	0.982	0.998
大村市	16.25	16	1.63	4	1.87	12	2.04	17	16.07	17	1.65	4	1.92	11	2.07	17	16.30	18	1.67	4	1.98	10	2.09	18	1.011	0.985	0.974	0.989
平戸市	18.11	11	1.54	13	2.14	2	2.31	2	18.04	10	1.55	16	2.25	2	2.32	2	18.05	9	1.57	15	2.26	2	2.32	4	1.004	0.993	0.951	0.993
松浦市	19.30	2	1.56	9	1.88	10	2.28	3	19.32	2	1.61	8	2.04	5	2.30	3	19.16	2	1.67	5	2.06	6	2.36	2	0.999	0.965	0.919	0.992
対馬市	14.76	21	1.39	23	1.79	15	1.91	20	15.30	20	1.41	23	1.82	16	1.95	20	15.08	19	1.40	24	1.86	16	1.93	21	0.965	0.989	0.983	0.982
壱岐市	16.76	14	1.55	12	2.02	4	2.20	8	16.93	14	1.56	13	2.09	4	2.23	6	17.42	13	1.58	14	2.10	5	2.24	7	0.990	0.996	0.967	0.985
五島市	16.06	18	1.45	20	1.95	5	2.05	16	16.40	16	1.47	20	1.96	8	2.07	16	17.31	14	1.51	20	2.03	7	2.14	15	0.979	0.988	0.994	0.988
西海市	18.22	10	1.54	14	1.91	8	2.19	9	18.28	7	1.58	11	1.93	9	2.18	10	18.91	4	1.63	9	2.00	9	2.27	6	0.997	0.974	0.990	1.002
雲仙市	17.99	12	1.54	16	1.95	6	2.15	12	17.60	12	1.56	14	2.02	6	2.14	13	17.97	12	1.57	16	2.15	4	2.17	13	1.022	0.989	0.962	1.001
南島原市	17.24	13	1.55	11	2.30	1	2.20	7	17.19	13	1.59	10	2.37	1	2.21	8	17.12	15	1.59	12	2.44	1	2.21	9	1.003	0.980	0.969	0.995
長与町	15.63	19	1.76	1	1.73	19	2.01	19	14.98	21	1.80	2	1.75	20	2.04	19	15.03	20	1.83	2	1.78	20	2.10	17	1.043	0.974	0.991	0.986
時津町	16.14	17	1.73	3	1.75	16	2.07	15	15.75	18	1.76	3	1.78	18	2.09	15	11.96	22	1.81	3	1.87	15	2.15	14	1.025	0.980	0.982	0.994
東彼杵町	18.60	5	1.56	10	1.74	18	2.20	6	19.03	3	1.58	12	1.84	15	2.22	7	18.68	5	1.63	10	1.75	21	2.28	5	0.977	0.985	0.948	0.989
川棚町	19.27	3	1.57	8	1.72	20	2.25	5	17.67	11	1.62	7	1.80	17	2.24	5	18.31	8	1.66	6	1.81	18	2.20	11	1.091	0.974	0.957	1.003
波佐見町	18.55	6	1.59	6	1.88	9	2.18	10	18.16	8	1.61	9	1.91	13	2.20	9	18.03	11	1.61	11	1.91	14	2.22	8	1.022	0.989	0.985	0.990
小値賀町	14.85	20	1.25	25	1.61	21	1.79	21	15.43	19	1.29	25	1.67	21	1.87	21	16.75	16	1.31	25	1.79	19	2.09	19	0.962	0.965	0.963	0.957
佐々町	19.02	4	1.51	18	1.57	23	2.04	18	18.54	4	1.53	18	1.61	23	2.05	18	19.00	3	1.54	18	1.64	24	2.06	20	1.026	0.990	0.976	0.995
新上五島町	16.33	15	1.47	19	2.06	3	2.15	13	16.48	15	1.48	19	2.21	3	2.18	11	16.49	17	1.51	19	2.18	3	2.20	12	0.991	0.989	0.928	0.984
市町平均	18.10		1.63		1.84		2.19		17.98		1.67		1.89		2.21		18.03		1.70		1.93		2.25		1.006	0.979	0.976	0.989
歯科医師国保	10.65	24	1.37	24	1.53	25	1.54	24	9.20	25	1.40	24	1.59	24	1.53	25	8.03	24	1.42	22	1.57	25	1.53	25	1.158	0.980	0.964	1.005
医師国保	12.30	22	1.44	22	1.60	22	1.68	23	14.00	22	1.43	22	1.62	22	1.68	23	13.26	21	1.42	23	1.64	23	1.68	23	0.878	1.009	0.990	0.996
薬剤師国保	7.26	25	1.45	21	1.54	24	1.53	25	9.59	24	1.46	21	1.58	25	1.59	24	7.69	25	1.48	21	1.68	22	1.59	24	0.757	0.992	0.974	0.965
建設事業国保	11.27	23	1.54	15	1.86	13	1.78	22	12.04	23	1.55	15	1.93	10	1.82	22	11.88	23	1.56	17	1.95	12	1.84	22	0.935	0.990	0.966	0.975
組合平均	11.13		1.49		1.74		1.70		11.79		1.50		1.79		1.73		11.37		1.51		1.82		1.74		0.944	0.991	0.972	0.983
県平均	17.94		1.63		1.84		2.17		17.84		1.66		1.88		2.19		17.88		1.70		1.93		2.23		1.005	0.979	0.976	0.989

(第11表)

一件当たり日数(3月~2月)[入院,入院外,歯科](一般)

事業年報C表より

[単位:日/件]

[単位:日/件]

[単位:日/件]

(3~2ベース)

68

保険者名	29年度								28年度								27年度								29 ÷ 28			
	入院		入院外		歯科		計		入院		入院外		歯科		計		入院		入院外		歯科		計		入院	入院外	歯科	計
	順位	順位	順位	順位	順位	順位	順位	順位	順位	順位	順位	順位	順位	順位	順位	順位	順位	順位	順位	順位	順位	順位	順位	順位	順位	順位	順位	
長崎市	18.41	8	1.76	2	1.74	17	2.25	4	18.38	5	1.81	1	1.78	18	2.30	4	18.42	7	1.87	1	1.82	17	2.34	3	1.002	0.969	0.977	0.981
佐世保市	18.47	7	1.59	6	1.83	14	2.15	12	18.35	6	1.62	6	1.88	14	2.18	11	18.69	6	1.65	8	1.93	13	2.21	11	1.007	0.980	0.974	0.987
島原市	18.36	9	1.54	17	1.94	7	2.14	14	18.18	8	1.55	17	1.96	8	2.13	14	18.17	11	1.58	13	2.02	8	2.15	16	1.010	0.992	0.987	1.004
諫早市	20.00	1	1.61	5	1.87	10	2.36	1	19.94	1	1.63	5	1.91	12	2.37	1	20.13	1	1.65	7	1.98	11	2.40	1	1.003	0.990	0.981	0.996
大村市	16.26	16	1.62	4	1.87	11	2.04	17	16.20	17	1.65	4	1.93	11	2.07	17	16.46	18	1.67	5	1.99	10	2.10	19	1.004	0.984	0.972	0.985
平戸市	18.15	10	1.54	13	2.14	2	2.31	2	18.13	10	1.56	15	2.25	2	2.34	2	18.20	10	1.57	15	2.26	2	2.34	4	1.001	0.993	0.954	0.991
松浦市	19.40	2	1.55	12	1.87	9	2.29	3	19.50	2	1.61	8	2.03	5	2.31	3	19.41	2	1.68	4	2.05	6	2.39	2	0.995	0.960	0.922	0.990
対馬市	14.77	21	1.39	23	1.79	15	1.91	20	15.21	20	1.41	23	1.82	16	1.94	20	15.07	20	1.41	24	1.85	16	1.93	21	0.971	0.990	0.983	0.986
壱岐市	16.77	14	1.55	11	2.02	4	2.20	7	17.03	14	1.56	13	2.09	4	2.24	6	17.56	13	1.58	14	2.10	5	2.25	7	0.985	0.996	0.965	0.982
五島市	16.17	17	1.45	20	1.95	5	2.05	16	16.53	16	1.47	20	1.97	7	2.08	16	17.45	14	1.51	20	2.03	7	2.16	15	0.978	0.988	0.993	0.988
西海市	18.13	11	1.54	16	1.91	8	2.18	9	18.17	9	1.58	12	1.93	9	2.17	12	18.93	5	1.64	9	2.00	9	2.27	6	0.998	0.973	0.992	1.002
雲仙市	18.04	12	1.54	14	1.95	6	2.15	11	17.67	11	1.56	14	2.03	6	2.15	13	18.12	12	1.57	16	2.15	4	2.18	13	1.021	0.988	0.962	1.001
南島原市	17.26	13	1.55	10	2.30	1	2.20	8	17.18	13	1.58	11	2.37	1	2.20	8	17.28	15	1.59	12	2.43	1	2.22	9	1.004	0.982	0.970	0.996
長与町	15.61	19	1.76	1	1.73	19	2.02	19	14.99	21	1.81	2	1.75	20	2.05	19	15.03	21	1.84	2	1.79	20	2.11	18	1.041	0.974	0.991	0.985
時津町	16.13	18	1.73	3	1.75	16	2.08	15	15.71	18	1.77	3	1.78	19	2.10	15	16.16	19	1.82	3	1.87	15	2.18	14	1.027	0.976	0.985	0.991
東彼杵町	18.68	5	1.56	9	1.74	18	2.22	6	19.29	3	1.59	10	1.84	15	2.24	5	19.07	3	1.63	10	1.75	21	2.29	5	0.968	0.983	0.948	0.988
川棚町	19.17	3	1.58	8	1.73	20	2.24	5	17.50	12	1.62	7	1.80	17	2.23	7	18.33	8	1.66	6	1.81	18	2.21	10	1.096	0.974	0.958	1.006
波佐見町	18.55	6	1.59	7	1.85	13	2.16	10	18.22	7	1.61	9	1.90	13	2.20	9	18.28	9	1.60	11	1.90	14	2.23	8	1.018	0.989	0.973	0.984
小値賀町	14.85	20	1.25	25	1.61	21	1.79	21	15.43	19	1.29	25	1.68	21	1.88	21	16.85	16	1.31	25	1.81	19	2.12	17	0.962	0.964	0.959	0.952
佐々町	18.97	4	1.51	18	1.57	23	2.04	18	18.55	4	1.53	18	1.61	23	2.06	18	19.07	4	1.55	18	1.64	23	2.07	20	1.022	0.989	0.975	0.991
新上五島町	16.43	15	1.46	19	2.05	3	2.15	13	16.62	15	1.48	19	2.22	3	2.19	10	16.49	17	1.51	19	2.18	3	2.20	12	0.989	0.986	0.927	0.979
市町平均	18.12		1.63		1.84		2.19		18.05		1.67		1.89		2.22		18.25		1.71		1.94		2.26		1.004	0.978	0.975	0.988
歯科医師国保	10.65	24	1.37	24	1.53	25	1.54	24	9.20	25	1.40	24	1.59	24	1.53	25	8.03	24	1.42	22	1.57	25	1.53	25	1.158	0.980	0.964	1.005
医師国保	12.30	22	1.44	22	1.60	22	1.68	23	14.00	22	1.43	22	1.62	22	1.68	23	13.26	22	1.42	23	1.64	24	1.68	23	0.878	1.009	0.990	0.996
薬剤師国保	7.26	25	1.45	21	1.54	24	1.53	25	9.59	24	1.46	21	1.58	25	1.59	24	7.69	25	1.48	21	1.68	22	1.59	24	0.757	0.992	0.974	0.965
建設事業国保	11.27	23	1.54	15	1.86	12	1.78	22	12.04	23	1.55	16	1.93	10	1.82	22	11.88	23	1.56	17	1.95	12	1.84	22	0.935	0.990	0.966	0.975
組合平均	11.13		1.49		1.74		1.70		11.79		1.50		1.79		1.73		11.37		1.51		1.82		1.74		0.944	0.991	0.972	0.983
県平均	17.96		1.63		1.84		2.17		17.91		1.66		1.88		2.20		18.09		1.70		1.93		2.24		1.003	0.979	0.975	0.987

(第11表)

一件当たり日数(3月~2月)[入院,入院外,歯科](退職)

事業年報F表より

[単位:日/件]

[単位:日/件]

[単位:日/件]

(3~2ベース)

69

保険者名	29年度								28年度								27年度								29 ÷ 28				
	入院		入院外		歯科		計		入院		入院外		歯科		計		入院		入院外		歯科		計		入院	入院外	歯科	計	
	順位	順位	順位	順位	順位	順位	順位	順位	順位	順位	順位	順位	順位	順位	順位	順位	順位	順位	順位	順位	順位	順位	順位	順位	順位	順位	順位		
長崎市	17.48	7	1.70	5	1.70	18	2.09	10	15.37	11	1.68	4	1.73	19	2.05	9	15.88	6	1.74	1	1.81	16	2.07	3	1.137	1.014	0.986	1.022	
佐世保市	17.34	8	1.71	4	1.82	14	2.13	9	16.48	8	1.67	6	1.89	11	2.08	8	16.02	5	1.64	4	1.92	14	2.04	5	1.053	1.025	0.965	1.023	
島原市	17.95	6	1.65	6	1.95	8	2.19	5	15.93	9	1.58	7	1.87	13	2.11	7	15.08	8	1.61	8	1.98	10	2.00	10	1.127	1.044	1.044	1.040	
諫早市	16.21	11	1.50	13	1.85	13	1.91	13	15.91	10	1.57	8	1.87	12	2.02	10	16.50	4	1.57	11	1.97	11	2.02	8	1.018	0.954	0.987	0.943	
大村市	15.99	12	1.81	1	1.87	12	2.18	7	12.07	19	1.69	3	1.80	15	1.94	12	13.17	13	1.64	5	1.96	12	1.93	12	1.325	1.067	1.039	1.125	
平戸市	12.00	19	1.45	17	2.00	5	1.76	18	12.83	16	1.48	16	2.39	2	1.86	17	13.65	11	1.52	15	2.19	2	1.98	11	0.935	0.975	0.837	0.946	
松浦市	14.56	14	1.75	3	1.95	9	2.14	8	15.29	12	1.56	9	2.21	3	2.11	6	12.79	15	1.54	14	2.11	4	1.87	16	0.952	1.122	0.879	1.015	
対馬市	13.77	16	1.30	20	1.97	7	1.82	15	18.12	3	1.38	19	1.91	10	2.17	5	15.38	7	1.35	20	1.95	13	1.88	14	0.760	0.943	1.029	0.838	
壱岐市	15.83	13	1.47	14	2.03	4	2.02	11	11.68	20	1.52	14	1.95	9	1.87	15	12.95	14	1.50	16	2.05	9	1.88	13	1.355	0.969	1.043	1.078	
五島市	9.33	20	1.54	11	1.82	15	1.78	17	12.93	15	1.52	13	1.85	14	1.94	11	13.66	10	1.48	19	2.06	8	1.85	18	0.722	1.013	0.983	0.918	
西海市	22.38	3	1.63	7	1.88	10	2.67	1	20.93	2	1.54	11	2.01	6	2.47	1	18.65	1	1.58	10	2.09	5	2.25	1	1.069	1.054	0.937	1.079	
雲仙市	14.07	15	1.46	15	1.97	6	1.85	14	14.45	14	1.49	15	2.01	5	1.93	13	11.90	19	1.54	13	2.07	7	1.84	19	0.973	0.982	0.979	0.963	
南島原市	16.61	9	1.56	9	2.45	2	2.27	4	17.45	5	1.74	1	2.55	1	2.35	3	13.22	12	1.62	6	2.55	1	2.05	4	0.951	0.898	0.959	0.966	
長与町	18.21	5	1.50	12	1.70	19	1.74	19	14.51	13	1.68	5	1.76	17	1.87	16	15.01	9	1.62	7	1.70	19	1.86	17	1.255	0.897	0.966	0.930	
時津町	16.31	10	1.43	18	1.74	16	1.81	16	17.83	4	1.36	20	1.97	8	1.73	19	0.51	21	1.65	3	1.78	18	1.40	20	0.915	1.046	0.885	1.049	
東彼杵町	13.47	17	1.35	19	1.73	17	1.63	20	12.23	18	1.38	18	1.78	16	1.77	18	12.29	18	1.58	9	1.79	17	2.01	9	1.101	0.976	0.972	0.923	
川棚町	23.76	2	1.45	16	1.55	20	2.33	3	21.23	1	1.55	10	1.74	18	2.39	2	18.09	2	1.55	12	1.83	15	2.03	6	1.119	0.939	0.888	0.973	
波佐見町	18.80	4	1.78	2	3.21	1	2.66	2	16.53	7	1.72	2	1.99	7	2.20	4	12.75	16	1.72	2	2.08	6	2.09	2	1.137	1.035	1.612	1.211	
小値賀町	0.00	21	1.20	21	1.88	11	1.36	21	0.00	21	1.19	21	1.45	21	1.24	21	7.25	20	1.11	21	1.32	21	1.23	21	0.000	1.009	1.289	1.096	
佐々町	24.18	1	1.55	10	1.47	21	1.92	12	17.38	6	1.53	12	1.51	20	1.66	20	17.53	3	1.49	18	1.58	20	1.87	15	1.392	1.011	0.973	1.160	
新上五島町	12.84	18	1.58	8	2.13	3	2.19	6	12.70	17	1.43	17	2.17	4	1.92	14	12.29	17	1.49	17	2.13	3	2.02	7	1.011	1.099	0.980	1.138	
市町平均	16.72		1.63		1.84		2.07		15.64		1.62		1.86		2.04		13.21		1.63		1.92		2.00		1.069	1.007	0.992	1.014	
歯科医師国保																													
医師国保																													
薬剤師国保																													
建設事業国保																													
組合平均																													
県平均	16.72		1.63		1.84		2.07		15.64		1.62		1.86		2.04		13.21		1.63		1.92		2.00			1.069	1.007	0.992	1.014

(第11表)

一件当たり日数 一般被保険者(未就学児以上65歳未満)

70

事業年報C表より

[単位:日/件]

[単位:日/件]

[単位:日/件]

(3~2ベース)

保険者名	29年度								28年度								27年度								29 ÷ 28			
	入院		入院外		歯科		計		入院		入院外		歯科		計		入院		入院外		歯科		計		入院	入院外	歯科	計
	日数	順位	日数	順位	日数	順位	日数	順位	日数	順位	日数	順位	日数	順位	日数	順位	日数	順位	日数	順位	日数	順位	日数	順位	日数	順位	日数	順位
長崎市	20.20	8	1.64	3	1.80	16	2.29	9	20.37	8	1.67	2	1.84	16	2.33	9	20.57	8	1.69	2	1.89	16	2.37	8	0.991	0.983	0.978	0.982
佐世保市	20.68	7	1.58	5	1.86	12	2.34	8	20.47	7	1.59	5	1.91	13	2.34	8	20.93	6	1.60	5	1.97	12	2.39	7	1.010	0.995	0.974	1.001
島原市	20.79	6	1.51	11	1.94	5	2.24	11	20.76	6	1.49	16	1.99	7	2.24	10	20.51	9	1.50	17	2.05	6	2.24	15	1.001	1.010	0.974	0.998
諫早市	23.26	1	1.57	6	1.92	8	2.73	1	23.04	1	1.59	6	1.94	10	2.72	1	23.17	1	1.58	6	1.99	10	2.74	1	1.010	0.989	0.990	1.005
大村市	18.81	14	1.60	4	1.90	10	2.18	14	18.74	15	1.61	4	1.97	8	2.20	14	19.44	15	1.63	4	2.03	8	2.26	13	1.004	0.994	0.968	0.987
平戸市	20.11	10	1.50	13	2.12	2	2.46	4	20.20	9	1.53	11	2.23	2	2.52	2	20.49	10	1.54	10	2.22	2	2.54	3	0.996	0.980	0.950	0.977
松浦市	21.71	4	1.41	21	1.84	14	2.36	6	21.53	3	1.50	15	2.00	6	2.37	7	21.22	5	1.53	13	2.04	7	2.44	6	1.008	0.943	0.918	0.995
対馬市	16.31	20	1.41	22	1.79	18	2.01	20	16.37	20	1.41	22	1.82	17	2.01	20	16.53	20	1.42	22	1.84	18	2.00	20	0.996	0.996	0.981	1.001
壱岐市	18.71	15	1.57	7	2.03	4	2.34	7	19.48	12	1.55	7	2.13	4	2.38	6	19.32	16	1.57	7	2.10	5	2.34	9	0.960	1.008	0.954	0.982
五島市	17.90	17	1.42	20	1.93	7	2.09	18	18.03	16	1.44	21	1.94	9	2.14	16	19.51	13	1.47	18	2.02	9	2.26	14	0.992	0.988	0.991	0.978
西海市	19.64	12	1.49	14	1.91	9	2.22	12	19.80	11	1.51	13	1.93	11	2.21	12	20.39	11	1.53	11	1.99	11	2.30	10	0.992	0.986	0.991	1.004
雲仙市	19.78	11	1.49	15	1.93	6	2.22	13	18.95	14	1.52	12	2.01	5	2.19	15	19.64	12	1.52	14	2.15	4	2.23	16	1.043	0.983	0.960	1.013
南島原市	19.39	13	1.50	12	2.19	1	2.26	10	19.02	13	1.51	14	2.29	1	2.24	11	19.49	14	1.52	15	2.38	1	2.27	12	1.020	0.993	0.959	1.011
長与町	17.90	16	1.67	1	1.80	15	2.11	16	17.61	19	1.66	3	1.82	18	2.08	18	17.62	18	1.68	3	1.88	17	2.17	18	1.017	1.007	0.991	1.010
時津町	17.75	18	1.65	2	1.73	19	2.10	17	17.70	17	1.67	1	1.78	19	2.11	17	17.44	19	1.71	1	1.90	15	2.19	17	1.002	0.985	0.968	0.996
東彼杵町	21.07	5	1.55	8	1.79	17	2.47	3	21.31	4	1.53	9	1.88	14	2.47	5	22.00	2	1.55	8	1.77	19	2.55	2	0.989	1.013	0.952	0.999
川棚町	22.01	3	1.53	9	1.70	20	2.43	5	21.21	5	1.53	10	1.77	20	2.49	3	21.87	4	1.55	9	1.75	21	2.49	5	1.038	0.996	0.960	0.979
波佐見町	22.47	2	1.51	10	1.86	11	2.48	2	22.25	2	1.54	8	1.87	15	2.48	4	21.89	3	1.53	12	1.94	14	2.50	4	1.010	0.982	0.995	1.004
小値賀町	15.78	21	1.22	25	1.58	22	1.81	21	15.24	21	1.24	25	1.69	21	1.82	21	15.91	21	1.23	25	1.77	20	1.92	21	1.035	0.985	0.935	0.992
佐々町	20.14	9	1.44	18	1.59	21	2.05	19	20.05	10	1.44	20	1.63	22	2.04	19	20.60	7	1.46	20	1.64	23	2.17	19	1.005	1.002	0.977	1.006
新上五島町	16.87	19	1.44	19	2.11	3	2.13	15	17.67	18	1.45	19	2.23	3	2.21	13	18.24	17	1.47	19	2.19	3	2.28	11	0.955	0.991	0.948	0.967
市町平均	20.27		1.57		1.88		2.31		20.23		1.59		1.93		2.32		20.53		1.60		1.98		2.36		1.002	0.989	0.974	0.993
歯科医師国保	9.52	24	1.36	24	1.51	25	1.48	25	8.70	25	1.38	24	1.54	25	1.49	25	7.79	25	1.40	23	1.55	25	1.51	25	1.094	0.980	0.978	0.991
医師国保	12.27	22	1.40	23	1.57	23	1.62	23	14.66	22	1.39	23	1.62	23	1.64	23	13.21	22	1.38	24	1.62	24	1.62	23	0.837	1.014	0.973	0.987
薬剤師国保	6.17	25	1.45	17	1.53	24	1.51	24	9.42	24	1.45	18	1.57	24	1.56	24	8.31	24	1.44	21	1.66	22	1.55	24	0.655	0.997	0.973	0.967
建設事業国保	11.46	23	1.46	16	1.85	13	1.71	22	11.96	23	1.47	17	1.92	12	1.76	22	11.89	23	1.50	16	1.95	13	1.79	22	0.958	0.990	0.966	0.974
組合平均	10.96		1.43		1.71		1.63		11.71		1.44		1.77		1.67		11.24		1.45		1.80		1.68		0.936	0.992	0.969	0.978
県平均	19.97		1.56		1.86		2.26		19.94		1.57		1.91		2.27		20.20		1.59		1.97		2.31		1.001	0.990	0.973	0.992

(第11表)

一件当たり日数 一般被保険者(前期高齢者一般)

事業年報C表より

[単位:日/件]

[単位:日/件]

[単位:日/件]

(3~2ベース)

71

保険者名	29年度								28年度								27年度								29 ÷ 28			
	入院		入院外		歯科		計		入院		入院外		歯科		計		入院		入院外		歯科		計		入院	入院外	歯科	計
	順位	日数	順位	日数	順位	日数	順位	日数	順位	日数	順位	日数	順位	日数	順位	日数	順位	日数	順位	日数	順位	日数	順位	日数				
長崎市	17.49	3	1.82	1	1.72	20	2.25	3	17.27	6	1.90	1	1.76	21	2.30	1	17.22	8	1.97	1	1.79	21	2.36	2	1.012	0.961	0.977	0.980
佐世保市	17.09	8	1.59	10	1.81	15	2.06	14	17.11	8	1.64	10	1.86	15	2.11	12	17.38	7	1.67	11	1.91	14	2.14	13	0.999	0.972	0.973	0.977
島原市	17.46	4	1.55	16	1.97	7	2.09	11	16.81	9	1.59	14	1.97	10	2.07	15	17.02	9	1.64	14	2.01	10	2.09	16	1.039	0.979	0.996	1.013
諫早市	17.38	7	1.63	7	1.85	12	2.17	7	17.46	3	1.65	8	1.90	14	2.19	6	17.63	5	1.70	7	1.98	11	2.23	6	0.996	0.988	0.975	0.991
大村市	14.50	18	1.64	6	1.86	11	1.98	18	14.51	19	1.67	6	1.91	13	2.01	20	14.39	19	1.69	8	1.96	13	2.02	20	1.000	0.978	0.972	0.982
平戸市	16.78	10	1.58	12	2.19	2	2.26	2	16.66	10	1.58	16	2.29	2	2.24	3	16.47	11	1.60	16	2.31	2	2.23	5	1.007	1.000	0.959	1.005
松浦市	17.94	2	1.64	5	1.92	10	2.27	1	18.18	1	1.69	5	2.08	4	2.30	2	18.33	1	1.78	4	2.07	7	2.41	1	0.986	0.971	0.922	0.988
対馬市	13.68	22	1.37	24	1.81	16	1.85	22	14.52	18	1.40	24	1.84	16	1.90	22	14.16	20	1.39	24	1.90	15	1.89	23	0.942	0.982	0.983	0.970
壱岐市	15.45	14	1.54	18	2.01	4	2.11	10	15.40	15	1.55	18	2.06	6	2.16	9	16.60	10	1.58	19	2.12	5	2.21	7	1.003	0.989	0.976	0.980
五島市	15.03	16	1.48	22	1.98	6	2.04	16	15.46	14	1.49	21	1.99	9	2.05	17	15.86	14	1.54	21	2.05	8	2.11	14	0.972	0.990	0.993	0.995
西海市	17.40	6	1.57	14	1.92	9	2.17	4	17.31	5	1.63	12	1.94	12	2.17	7	18.14	3	1.71	6	2.02	9	2.28	4	1.005	0.964	0.990	1.001
雲仙市	17.05	9	1.57	13	2.00	5	2.13	9	17.25	7	1.58	15	2.08	5	2.16	8	17.49	6	1.60	17	2.19	3	2.17	10	0.988	0.996	0.965	0.989
南島原市	16.09	13	1.59	11	2.46	1	2.17	5	16.43	11	1.63	11	2.51	1	2.21	4	16.38	12	1.64	15	2.53	1	2.21	8	0.980	0.972	0.981	0.982
長与町	14.32	19	1.81	2	1.71	23	1.99	17	13.46	22	1.88	2	1.72	22	2.05	16	13.49	22	1.93	2	1.74	22	2.10	15	1.064	0.959	0.992	0.971
時津町	15.31	15	1.78	3	1.74	18	2.08	12	14.93	16	1.84	3	1.78	19	2.11	10	15.61	15	1.88	3	1.85	18	2.19	9	1.025	0.972	0.978	0.984
東彼杵町	16.53	11	1.56	15	1.71	22	2.06	13	17.36	4	1.62	13	1.81	18	2.10	13	16.17	13	1.68	10	1.73	24	2.15	12	0.952	0.964	0.944	0.981
川棚町	17.43	5	1.60	9	1.75	17	2.17	8	14.75	17	1.66	7	1.83	17	2.11	11	15.07	17	1.73	5	1.85	19	2.08	17	1.181	0.967	0.957	1.026
波佐見町	14.23	20	1.63	8	1.85	13	1.97	19	14.37	20	1.65	9	1.94	11	2.04	18	14.95	18	1.65	13	1.89	16	2.08	18	0.990	0.990	0.952	0.966
小値賀町	14.63	17	1.27	25	1.64	24	1.77	24	16.07	12	1.34	25	1.68	23	1.93	21	17.77	4	1.38	25	1.84	20	2.28	3	0.910	0.948	0.978	0.916
佐々町	18.74	1	1.55	17	1.56	25	2.06	15	18.09	2	1.57	17	1.61	25	2.09	14	18.22	2	1.59	18	1.66	25	2.04	19	1.036	0.987	0.972	0.984
新上五島町	16.21	12	1.48	20	2.01	3	2.17	6	16.01	13	1.51	20	2.22	3	2.20	5	15.27	16	1.54	22	2.17	4	2.16	11	1.012	0.981	0.909	0.986
市町平均	16.83		1.67		1.82		2.15		16.73		1.72		1.87		2.18		16.85		1.78		1.91		2.22		1.006	0.971	0.976	0.983
歯科医師国保	13.78	21	1.48	21	1.84	14	1.93	21	10.37	25	1.49	22	2.06	8	1.77	25	10.38	24	1.53	23	1.86	17	1.70	25	1.329	0.991	0.896	1.088
医師国保	13.01	23	1.52	19	1.72	19	1.85	23	13.06	23	1.52	19	1.65	24	1.81	23	13.61	21	1.54	20	1.73	23	1.92	22	0.996	0.997	1.046	1.018
薬剤師国保	10.71	25	1.42	23	1.71	21	1.66	25	12.25	24	1.47	23	1.76	20	1.78	24	7.39	25	1.65	12	1.97	12	1.87	24	0.874	0.968	0.970	0.933
建設事業国保	12.30	24	1.68	4	1.96	8	1.95	20	13.49	21	1.72	4	2.06	7	2.03	19	13.18	23	1.69	9	2.09	6	2.01	21	0.912	0.977	0.952	0.960
組合平均	12.57		1.62		1.88		1.91		12.98		1.65		1.93		1.95		12.78		1.65		1.97		1.96		0.968	0.982	0.975	0.980
県平均	16.77		1.67		1.82		2.14		16.68		1.72		1.87		2.18		16.80		1.77		1.91		2.22		1.005	0.971	0.976	0.983

(第11表)

一件当たり日数 一般被保険者(70歳以上一般)

72

事業年報C表より

[単位:日/件]

[単位:日/件]

[単位:日/件]

(3~2ベース)

保険者名	29年度								28年度								27年度								29 ÷ 28			
	入院		入院外		歯科		計		入院		入院外		歯科		計		入院		入院外		歯科		計		入院	入院外	歯科	計
	日数	順位	日数	順位	日数	順位	日数	順位	日数	順位	日数	順位	日数	順位	日数	順位	日数	順位	日数	順位	日数	順位	日数	順位	日数	順位	日数	順位
長崎市	17.03	7	1.94	2	1.72	20	2.32	4	17.07	7	2.04	1	1.75	21	2.40	3	16.98	6	2.12	2	1.79	19	2.47	4	0.997	0.950	0.979	0.966
佐世保市	16.92	8	1.65	11	1.83	17	2.11	19	16.52	10	1.70	15	1.88	16	2.14	18	17.18	5	1.74	14	1.91	14	2.18	15	1.024	0.967	0.974	0.983
島原市	17.64	6	1.59	17	1.96	11	2.12	18	16.53	9	1.65	16	1.96	9	2.10	20	16.97	7	1.68	16	2.01	9	2.13	19	1.067	0.963	1.003	1.011
諫早市	16.66	10	1.70	7	1.86	15	2.19	10	17.13	6	1.74	11	1.90	13	2.23	9	16.95	8	1.79	10	2.01	10	2.28	8	0.973	0.980	0.980	0.982
大村市	14.79	19	1.67	9	1.87	14	2.03	22	13.89	22	1.74	10	1.89	15	2.05	22	14.37	19	1.74	13	1.94	12	2.06	22	1.065	0.961	0.990	0.988
平戸市	16.45	12	1.58	18	2.16	2	2.26	6	16.39	11	1.60	19	2.29	3	2.26	6	16.07	11	1.62	19	2.38	2	2.20	13	1.004	0.988	0.946	1.001
松浦市	19.54	2	1.69	8	1.95	12	2.46	2	18.92	2	1.78	9	2.11	7	2.42	2	18.65	2	1.89	6	2.11	7	2.56	3	1.033	0.950	0.927	1.017
対馬市	13.83	23	1.41	23	1.86	16	1.93	23	14.71	17	1.42	25	1.90	14	1.98	23	14.53	18	1.44	25	1.92	13	1.95	24	0.940	0.996	0.978	0.976
壱岐市	15.96	15	1.57	19	2.01	7	2.19	11	15.45	15	1.60	20	2.14	5	2.25	7	15.83	12	1.59	22	2.15	6	2.21	10	1.033	0.983	0.941	0.975
五島市	15.86	16	1.50	22	2.01	8	2.14	16	15.52	14	1.53	22	1.94	11	2.07	21	14.71	17	1.59	21	2.07	8	2.13	18	1.021	0.983	1.033	1.033
西海市	17.95	4	1.62	14	1.91	13	2.30	5	17.61	5	1.72	13	1.96	10	2.26	5	17.87	3	1.82	8	2.00	11	2.36	5	1.019	0.943	0.974	1.015
雲仙市	17.87	5	1.61	15	2.03	4	2.24	7	16.87	8	1.63	17	2.11	6	2.20	11	16.81	9	1.66	18	2.19	3	2.17	16	1.059	0.985	0.963	1.018
南島原市	15.64	18	1.64	12	2.44	1	2.21	8	16.12	12	1.71	14	2.50	1	2.23	10	15.24	14	1.72	15	2.51	1	2.21	11	0.971	0.964	0.979	0.989
長与町	14.74	20	1.93	3	1.68	22	2.09	20	14.33	18	2.03	2	1.72	22	2.15	17	14.28	20	2.05	4	1.76	20	2.21	12	1.028	0.948	0.982	0.972
時津町	14.54	21	1.87	4	1.70	21	2.13	17	14.05	21	2.01	4	1.77	20	2.24	8	15.16	16	2.06	3	1.83	16	2.35	6	1.035	0.930	0.959	0.953
東彼杵町	16.85	9	1.62	13	1.68	23	2.14	14	16.04	13	1.72	12	1.81	19	2.18	12	15.49	13	1.79	9	1.69	24	2.18	14	1.051	0.944	0.930	0.982
川棚町	16.26	13	1.67	10	1.76	19	2.17	12	13.56	23	1.79	8	1.85	18	2.16	16	13.54	22	1.84	7	1.83	17	2.12	20	1.200	0.937	0.954	1.005
波佐見町	13.11	25	1.76	6	1.81	18	2.03	21	14.30	19	1.79	7	1.91	12	2.17	15	15.23	15	1.74	11	1.85	15	2.24	9	0.916	0.984	0.950	0.937
小値賀町	16.46	11	1.34	25	1.61	24	1.92	24	18.69	3	1.45	24	1.64	23	2.31	4	20.93	1	1.46	24	1.75	21	2.68	1	0.881	0.926	0.980	0.832
佐々町	19.59	1	1.60	16	1.51	25	2.14	15	17.64	4	1.61	18	1.58	25	2.13	19	16.28	10	1.66	17	1.60	25	2.01	23	1.111	0.996	0.960	1.005
新上五島町	16.00	14	1.54	20	2.01	6	2.20	9	14.89	16	1.56	21	2.26	4	2.17	14	13.92	21	1.59	23	2.15	5	2.16	17	1.075	0.985	0.891	1.011
市町平均	16.66		1.75		1.82		2.21		16.46		1.83		1.86		2.25		16.50		1.88		1.91		2.29		1.012	0.959	0.977	0.980
歯科医師国保	15.85	17	1.52	21	2.07	3	2.46	3	10.09	24	1.48	23	2.41	2	1.83	25	8.25	24	1.60	20	1.72	23	1.72	25	1.571	1.028	0.856	1.346
医師国保	18.88	3	2.01	1	2.02	5	2.62	1	19.23	1	2.02	3	1.87	17	2.47	1	17.54	4	1.96	5	1.74	22	2.58	2	0.982	0.995	1.083	1.059
薬剤師国保	13.33	24	1.40	24	1.98	9	1.76	25	6.40	25	1.89	5	1.61	24	1.89	24	7.38	25	2.26	1	1.79	18	2.29	7	2.083	0.742	1.227	0.930
建設事業国保	14.51	22	1.81	5	1.97	10	2.17	13	14.26	20	1.82	6	2.07	8	2.17	13	11.32	23	1.74	12	2.16	4	2.06	21	1.018	0.994	0.951	0.999
組合平均	15.13		1.78		1.98		2.22		14.14		1.81		2.04		2.16		11.92		1.76		2.06		2.09		1.070	0.986	0.973	1.028
県平均	16.64		1.75		1.82		2.21		16.44		1.83		1.87		2.25		16.47		1.88		1.91		2.29		1.012	0.959	0.977	0.980

(第11表)

一件当たり日数 一般被保険者(70歳以上現役並み所得者)

73

事業年報C表より

[単位:日/件]

[単位:日/件]

[単位:日/件]

(3~2ベース)

保険者名	29年度								28年度								27年度								29 ÷ 28			
	入院		入院外		歯科		計		入院		入院外		歯科		計		入院		入院外		歯科		計		入院	入院外	歯科	計
	順位	日数	順位	日数	順位	日数	順位	日数	順位	日数	順位	日数	順位	日数	順位	日数	順位	日数	順位	日数	順位	日数	順位	日数				
長崎市	13.07	5	1.81	2	1.68	20	2.02	6	11.22	11	1.86	1	1.69	18	2.02	5	12.66	8	1.93	3	1.73	18	2.09	6	1.164	0.973	0.990	1.001
佐世保市	13.34	3	1.57	12	1.72	18	1.87	11	12.07	7	1.59	10	1.86	12	1.84	10	11.28	11	1.57	8	1.90	13	1.84	13	1.105	0.986	0.922	1.020
島原市	6.12	22	1.64	7	2.19	4	1.80	13	10.56	13	1.80	3	2.10	6	2.07	4	8.21	18	1.53	12	1.73	20	1.71	17	0.580	0.907	1.040	0.872
諫早市	10.71	12	1.64	6	1.92	13	1.89	8	11.53	8	1.62	9	1.97	8	1.94	7	13.61	6	1.68	6	1.98	11	1.99	9	0.929	1.012	0.978	0.979
大村市	11.74	8	1.62	10	1.91	15	1.88	9	12.72	4	1.53	14	2.01	7	1.83	11	14.02	4	1.50	14	2.08	6	1.85	12	0.923	1.060	0.950	1.026
平戸市	13.00	6	1.62	9	2.56	2	2.07	2	9.33	17	1.24	25	2.48	3	1.61	18	10.27	14	1.32	23	2.49	2	1.69	19	1.393	1.312	1.034	1.282
松浦市	8.27	18	1.44	18	1.95	12	1.78	14	10.57	12	1.32	22	1.95	9	1.56	23	11.00	13	1.50	13	2.08	8	1.76	15	0.782	1.093	1.001	1.138
対馬市	9.76	15	1.33	23	1.59	22	1.63	19	8.27	19	1.31	23	1.70	17	1.50	24	8.14	19	1.20	25	1.78	15	1.45	25	1.180	1.016	0.936	1.089
壱岐市	15.91	1	1.38	22	1.95	11	2.08	1	7.00	20	1.47	17	1.88	11	1.59	22	7.13	20	1.64	7	1.74	17	1.76	16	2.273	0.938	1.038	1.312
五島市	10.80	9	1.46	17	2.55	3	1.70	17	6.95	21	1.65	7	2.82	1	1.94	6	9.40	16	1.55	10	1.77	16	1.76	14	1.555	0.880	0.903	0.881
西海市	5.57	24	1.48	16	1.99	9	1.60	21	11.47	9	1.41	19	1.82	13	1.81	13	15.29	3	1.47	15	2.10	4	2.04	7	0.486	1.054	1.092	0.885
雲仙市	6.19	21	1.39	20	2.02	6	1.53	23	18.26	2	1.40	20	1.92	10	1.71	17	16.06	1	1.46	16	2.14	3	2.02	8	0.339	0.999	1.055	0.892
南島原市	13.26	4	1.72	3	2.63	1	2.04	5	11.27	10	1.67	5	2.56	2	2.15	2	10.07	15	1.80	5	2.54	1	2.09	5	1.176	1.032	1.026	0.948
長与町	7.31	20	1.68	4	1.71	19	1.75	16	12.66	5	1.66	6	1.64	20	1.93	9	11.58	10	1.99	2	1.73	19	2.18	3	0.578	1.013	1.046	0.906
時津町	8.48	17	1.96	1	1.96	10	2.05	3	8.73	18	1.77	4	1.72	15	1.93	8	11.25	12	1.82	4	1.79	14	1.92	10	0.971	1.105	1.136	1.062
東彼杵町	7.50	19	1.55	13	1.40	23	1.60	22	12.20	6	1.39	21	1.68	19	1.74	16	6.17	23	1.39	21	2.08	7	1.65	20	0.615	1.121	0.835	0.920
川棚町	10.80	9	1.62	11	1.66	21	1.88	10	9.89	14	1.63	8	1.44	25	1.80	14	6.56	22	1.40	19	1.52	25	1.54	22	1.092	0.998	1.150	1.044
波佐見町	11.75	7	1.38	21	1.19	24	1.64	18	3.00	24	1.54	12	1.70	16	1.59	21	7.00	21	1.32	22	2.09	5	1.53	23	3.917	0.899	0.701	1.032
小値賀町	3.00	25	1.23	25	1.00	25	1.32	25	0.00	25	1.26	24	1.50	23	1.30	25	15.75	2	1.21	24	1.60	23	2.16	4	0.000	0.973	0.667	1.016
佐々町	5.80	23	1.32	24	1.92	14	1.44	24	5.71	23	1.51	15	1.50	23	1.59	20	14.00	5	1.44	18	1.57	24	2.19	2	1.015	0.873	1.282	0.903
新上五島町	9.00	16	1.63	8	2.00	7	1.91	7	5.88	22	1.53	13	2.37	4	1.83	12	4.29	24	1.40	20	1.73	21	1.53	24	1.532	1.062	0.843	1.047
市町平均	11.82		1.68		1.81		1.91		11.24		1.70		1.82		1.93		12.07		1.75		1.83		1.98		1.052	0.988	0.994	0.992
歯科医師国保	10.79	11	1.41	19	2.06	5	1.63	20	9.36	16	1.45	18	1.75	14	1.61	19	12.56	9	1.55	11	2.05	9	1.87	11	1.152	0.973	1.177	1.013
医師国保	10.66	13	1.52	15	1.80	16	1.83	12	9.61	15	1.57	11	1.62	22	1.77	15	8.89	17	1.56	9	1.70	22	1.71	18	1.109	0.965	1.115	1.031
薬剤師国保	10.11	14	1.53	14	1.78	17	1.77	15	18.50	1	1.50	16	1.62	21	2.09	3	2.86	25	1.45	17	1.94	12	1.62	21	0.547	1.021	1.099	0.844
建設事業国保	13.79	2	1.66	5	1.99	8	2.05	4	16.82	3	1.85	2	2.17	5	2.32	1	13.26	7	2.00	1	2.03	10	2.24	1	0.820	0.893	0.915	0.885
組合平均	11.75		1.55		1.85		1.87		13.21		1.65		1.75		1.96		10.03		1.70		1.81		1.89		0.889	0.939	1.054	0.953
県平均	11.82		1.67		1.81		1.91		11.45		1.70		1.81		1.93		11.89		1.75		1.83		1.97		1.032	0.983	1.000	0.988

(第11表)

一件当たり日数 一般被保険者(未就学児)

事業年報C表より

[単位:日/件]

[単位:日/件]

[単位:日/件]

(3~2ベース)

74

保険者名	29年度								28年度								27年度								29 ÷ 28			
	入院		入院外		歯科		計		入院		入院外		歯科		計		入院		入院外		歯科		計		入院	入院外	歯科	計
	順位	順位	順位	順位	順位	順位	順位	順位	順位	順位	順位	順位	順位	順位	順位	順位	順位	順位	順位	順位	順位	順位	順位	順位	順位	順位	順位	
長崎市	6.91	11	1.54	14	1.42	19	1.61	15	7.33	5	1.55	16	1.50	16	1.64	15	6.94	6	1.60	15	1.51	17	1.67	11	0.943	0.987	0.948	0.980
佐世保市	7.71	6	1.54	13	1.53	11	1.64	12	7.21	6	1.56	15	1.51	15	1.65	14	5.95	10	1.61	11	1.54	16	1.68	10	1.070	0.984	1.014	0.992
島原市	4.43	23	1.57	10	1.50	14	1.67	11	8.28	3	1.59	12	1.56	13	1.83	1	8.09	5	1.67	6	1.72	9	1.92	2	0.535	0.990	0.958	0.912
諫早市	5.99	18	1.68	2	1.51	13	1.75	4	5.69	15	1.65	6	1.60	9	1.73	5	6.71	7	1.68	4	1.70	11	1.79	6	1.052	1.014	0.938	1.008
大村市	8.67	2	1.65	4	1.57	9	1.73	5	6.57	10	1.67	5	1.49	18	1.72	8	6.14	8	1.78	1	1.79	5	1.85	4	1.319	0.985	1.048	1.005
平戸市	6.98	10	1.53	15	1.79	3	1.63	14	7.12	9	1.54	18	1.88	2	1.68	10	4.33	20	1.54	18	2.18	1	1.65	13	0.979	0.993	0.952	0.966
松浦市	6.67	12	1.48	20	1.47	17	1.58	19	8.91	2	1.62	9	1.59	12	1.73	6	5.76	12	1.53	20	1.86	4	1.63	17	0.749	0.918	0.926	0.914
対馬市	6.42	15	1.48	19	1.35	20	1.60	17	5.83	13	1.46	24	1.44	20	1.56	19	5.70	13	1.47	22	1.37	21	1.56	23	1.101	1.019	0.939	1.027
壱岐市	6.07	17	1.59	9	1.75	5	1.70	8	4.45	20	1.67	4	1.69	6	1.73	7	5.37	14	1.72	3	1.75	7	1.81	5	1.365	0.951	1.035	0.983
五島市	8.12	5	1.41	23	1.91	2	1.59	18	4.22	23	1.48	20	1.85	3	1.55	21	8.18	4	1.45	24	1.71	10	1.61	19	1.925	0.954	1.037	1.022
西海市	5.09	22	1.46	21	1.64	7	1.55	23	4.27	21	1.49	19	1.59	11	1.54	23	4.89	16	1.46	23	1.66	13	1.54	24	1.190	0.983	1.031	1.000
雲仙市	5.43	20	1.62	6	1.55	10	1.69	9	4.78	19	1.68	3	1.59	10	1.74	4	5.89	11	1.68	5	1.76	6	1.78	7	1.135	0.962	0.971	0.974
南島原市	6.16	16	1.66	3	1.78	4	1.81	2	5.79	14	1.65	7	1.92	1	1.81	2	5.27	15	1.74	2	2.04	2	1.89	3	1.064	1.003	0.925	1.002
長与町	7.10	8	1.56	11	1.34	21	1.64	13	5.14	17	1.56	14	1.45	19	1.59	17	4.34	19	1.61	13	1.50	18	1.65	14	1.383	0.995	0.927	1.033
時津町	8.33	4	1.43	22	2.71	1	1.73	6	4.27	22	1.46	21	1.51	14	1.53	24	4.32	21	1.52	21	1.73	8	1.59	21	1.954	0.979	1.801	1.128
東彼杵町	6.67	12	1.69	1	1.51	12	1.71	7	4.88	18	1.70	2	1.61	8	1.72	9	3.00	25	1.62	10	1.60	14	1.62	18	1.368	0.997	0.939	0.991
川棚町	6.50	14	1.51	16	1.48	16	1.55	22	7.50	4	1.71	1	1.72	4	1.76	3	8.82	3	1.61	14	1.66	12	1.73	8	0.867	0.881	0.860	0.882
波佐見町	9.59	1	1.62	5	1.71	6	1.79	3	6.50	11	1.58	13	1.66	7	1.67	13	3.93	23	1.63	9	1.45	20	1.63	16	1.475	1.027	1.029	1.070
小値賀町	7.08	9	1.28	25	1.46	18	1.87	1	7.20	7	1.29	25	1.33	22	1.64	16	11.93	1	1.43	25	1.60	14	2.18	1	0.984	0.990	1.096	1.144
佐々町	7.35	7	1.50	17	1.34	22	1.61	16	7.19	8	1.61	11	1.27	23	1.67	12	10.40	2	1.61	12	1.30	22	1.72	9	1.022	0.933	1.058	0.961
新上五島町	8.67	3	1.50	18	1.57	8	1.56	21	5.33	16	1.46	22	1.70	5	1.52	25	6.00	9	1.55	17	1.99	3	1.64	15	1.625	1.024	0.921	1.025
市町平均	6.53		1.57		1.56		1.66		6.56		1.59		1.57		1.69		6.38		1.63		1.66		1.73		0.995	0.986	0.989	0.988
歯科医師国保	4.00	24	1.35	24	1.12	25	1.38	25	10.83	1	1.46	23	1.38	21	1.56	20	4.76	18	1.54	19	1.24	24	1.57	22	0.369	0.923	0.812	0.886
医師国保	3.54	25	1.61	8	1.17	24	1.57	20	3.80	25	1.63	8	1.17	25	1.58	18	4.20	22	1.57	16	1.27	23	1.53	25	0.931	0.985	0.999	0.995
薬剤師国保	5.27	21	1.55	12	1.20	23	1.54	24	4.00	24	1.55	17	1.25	24	1.55	22	3.69	24	1.64	8	1.23	25	1.60	20	1.318	1.002	0.959	0.998
建設事業国保	5.82	19	1.61	7	1.49	15	1.68	10	6.41	12	1.61	10	1.50	17	1.67	11	4.79	17	1.65	7	1.48	19	1.67	12	0.907	1.001	0.993	1.003
組合平均	5.49		1.58		1.41		1.63		6.38		1.59		1.44		1.64		4.67		1.63		1.42		1.64		0.860	0.993	0.983	0.992
県平均	6.44		1.57		1.54		1.66		6.55		1.59		1.56		1.68		6.29		1.63		1.63		1.72		0.983	0.987	0.989	0.988

(第11表)

一件当たり日数 退職被保険者(未就学児)

事業年報F表より

[単位:日/件]

[単位:日/件]

[単位:日/件]

(3~2ベース)

75

保険者名	29 年度								28 年度								27 年度								29 ÷ 28			
	入院		入院外		歯科		計		入院		入院外		歯科		計		入院		入院外		歯科		計		入院	入院外	歯科	計
	順位	順位	順位	順位	順位	順位	順位	順位	順位	順位	順位	順位	順位	順位	順位	順位	順位	順位	順位	順位	順位	順位	順位	順位	順位	順位	順位	
長崎市	0.00	1	1.67	2	0.00	5	1.67	1	0.00	2	1.10	7	1.50	2	1.32	4	0.00	3	1.92	3	1.25	5	1.83	3	0.000	1.515	0.000	1.264
佐世保市	0.00	1	2.00	1	1.00	4	1.14	5	0.00	2	1.58	2	1.22	3	1.43	3	0.00	3	1.43	5	1.50	4	1.45	6	0.000	1.263	0.818	0.800
島原市	0.00	1	0.00	6	0.00	5	0.00	6	0.00	2	0.00	8	0.00	5	0.00	8	0.00	3	0.00	9	1.00	6	1.00	8	0.000	0.000	0.000	0.000
諫早市	0.00	1	1.20	3	2.00	1	1.33	2	0.00	2	1.24	5	1.00	4	1.17	7	9.50	1	1.29	6	1.73	2	1.73	4	0.000	0.971	2.000	1.143
大村市	0.00	1	0.00	6	0.00	5	0.00	6	0.00	2	0.00	8	0.00	5	0.00	8	0.00	3	3.43	1	1.67	3	2.90	1	0.000	0.000	0.000	0.000
平戸市	0.00	1	0.00	6	0.00	5	0.00	6	0.00	2	1.20	6	0.00	5	1.20	6	0.00	3	1.20	7	0.00	7	1.20	7	0.000	0.000	0.000	0.000
松浦市	0.00	1	0.00	6	0.00	5	0.00	6	0.00	2	0.00	8	0.00	5	0.00	8	0.00	3	0.00	9	0.00	7	0.00	10	0.000	0.000	0.000	0.000
対馬市	0.00	1	0.00	6	0.00	5	0.00	6	0.00	2	4.00	1	0.00	5	4.00	1	0.00	3	2.33	2	0.00	7	2.33	2	0.000	0.000	0.000	0.000
壱岐市	0.00	1	0.00	6	0.00	5	0.00	6	0.00	2	0.00	8	0.00	5	0.00	8	0.00	3	0.00	9	0.00	7	0.00	10	0.000	0.000	0.000	0.000
五島市	0.00	1	0.00	6	0.00	5	0.00	6	0.00	2	0.00	8	0.00	5	0.00	8	0.00	3	1.00	8	0.00	7	1.00	8	0.000	0.000	0.000	0.000
西海市	0.00	1	0.00	6	0.00	5	0.00	6	0.00	2	0.00	8	0.00	5	0.00	8	0.00	3	0.00	9	0.00	7	0.00	10	0.000	0.000	0.000	0.000
雲仙市	0.00	1	1.07	4	1.40	3	1.16	4	0.00	2	1.27	4	0.00	5	1.27	5	0.00	3	0.00	9	0.00	7	0.00	10	0.000	0.846	0.000	0.914
南島原市	0.00	1	1.00	5	2.00	1	1.20	3	4.00	1	1.42	3	4.50	1	1.80	2	5.00	2	1.50	4	2.00	1	1.67	5	0.000	0.703	0.444	0.667
長与町	0.00	1	0.00	6	0.00	5	0.00	6	0.00	2	0.00	8	0.00	5	0.00	8	0.00	3	0.00	9	0.00	7	0.00	10	0.000	0.000	0.000	0.000
時津町	0.00	1	0.00	6	0.00	5	0.00	6	0.00	2	0.00	8	0.00	5	0.00	8	0.00	3	0.00	9	0.00	7	0.00	10	0.000	0.000	0.000	0.000
東彼杵町	0.00	1	0.00	6	0.00	5	0.00	6	0.00	2	0.00	8	0.00	5	0.00	8	0.00	3	0.00	9	0.00	7	0.00	10	0.000	0.000	0.000	0.000
川棚町	0.00	1	0.00	6	0.00	5	0.00	6	0.00	2	0.00	8	0.00	5	0.00	8	0.00	3	0.00	9	0.00	7	0.00	10	0.000	0.000	0.000	0.000
波佐見町	0.00	1	0.00	6	0.00	5	0.00	6	0.00	2	0.00	8	0.00	5	0.00	8	0.00	3	0.00	9	0.00	7	0.00	10	0.000	0.000	0.000	0.000
小値賀町	0.00	1	0.00	6	0.00	5	0.00	6	0.00	2	0.00	8	0.00	5	0.00	8	0.00	3	0.00	9	0.00	7	0.00	10	0.000	0.000	0.000	0.000
佐々町	0.00	1	0.00	6	0.00	5	0.00	6	0.00	2	0.00	8	0.00	5	0.00	8	0.00	3	0.00	9	0.00	7	0.00	10	0.000	0.000	0.000	0.000
新上五島町	0.00	1	0.00	6	0.00	5	0.00	6	0.00	2	0.00	8	0.00	5	0.00	8	0.00	3	0.00	9	0.00	7	0.00	10	0.000	0.000	0.000	0.000
市町平均	0.00		1.21		1.40		1.26		4.00		1.36		1.50		1.44		8.00		1.65		1.64		1.75		0.000	0.886	0.933	0.874
歯科医師国保																												
医師国保																												
薬剤師国保																												
建設事業国保																												
組合平均																												
県平均	0.00		1.21		1.40		1.26		4.00		1.36		1.50		1.44		8.00		1.65		1.64		1.75		0.000	0.886	0.933	0.874

(第12表)

一日当たり診療費(3月~2月)[入院,入院外,歯科](全体)

事業年報C・F表より

[単位:円/日]

[単位:円/日]

[単位:円/日]

(3~2ベース)

76

保険者名	29年度								28年度								27年度								29 ÷ 28			
	入院		入院外		歯科		計		入院		入院外		歯科		計		入院		入院外		歯科		計		入院	入院外	歯科	計
	順位	順位	順位	順位	順位	順位	順位	順位	順位	順位	順位	順位	順位	順位	順位	順位	順位	順位	順位	順位	順位	順位	順位					
長崎市	28,354	13	8,162	19	6,763	15	12,881	20	28,017	14	7,873	19	6,630	13	12,418	19	28,093	11	7,626	19	6,502	14	12,100	20	1.012	1.037	1.020	1.037
佐世保市	27,925	15	8,622	12	6,706	17	13,387	12	27,449	15	8,534	13	6,609	15	13,082	12	26,873	15	8,422	12	6,402	15	12,798	12	1.017	1.010	1.015	1.023
島原市	25,826	21	9,057	10	6,593	19	13,300	14	25,059	21	8,951	10	6,442	19	12,835	16	25,229	22	8,677	10	6,300	17	12,467	16	1.031	1.012	1.023	1.036
諫早市	23,920	24	8,598	13	6,575	20	13,231	15	23,605	25	8,257	15	6,575	16	12,848	15	24,001	25	8,095	17	6,292	18	12,766	14	1.013	1.041	1.000	1.030
大村市	32,262	7	8,586	14	6,559	21	13,082	17	31,976	7	8,492	14	6,345	21	12,832	17	30,725	8	8,158	15	6,145	21	12,241	17	1.009	1.011	1.034	1.020
平戸市	25,816	22	9,615	7	7,281	8	14,479	5	25,620	20	9,150	7	7,316	6	14,156	5	25,544	20	9,130	5	7,190	5	13,987	5	1.008	1.051	0.995	1.023
松浦市	23,136	25	8,225	18	6,911	11	12,888	19	25,007	22	7,975	18	6,703	12	12,880	13	24,188	24	8,137	16	6,345	16	12,668	15	0.925	1.031	1.031	1.001
対馬市	37,247	5	9,875	4	8,006	3	16,761	2	35,812	5	9,893	3	8,139	3	16,502	2	34,046	6	8,966	7	7,758	2	15,148	4	1.040	0.998	0.984	1.016
壱岐市	31,792	10	9,713	6	7,654	4	15,896	4	30,439	9	9,710	5	7,501	4	15,600	4	28,505	10	10,748	2	7,460	3	15,476	2	1.044	1.000	1.020	1.019
五島市	29,922	12	8,664	11	6,960	9	14,400	7	28,657	11	8,537	11	6,964	9	13,997	6	27,392	13	8,300	13	6,916	6	13,632	6	1.044	1.015	0.999	1.029
西海市	27,750	16	8,504	15	7,452	6	14,086	8	26,288	18	8,537	12	7,132	7	13,272	10	26,614	16	8,179	14	6,894	7	13,154	9	1.056	0.996	1.045	1.061
雲仙市	26,523	18	9,202	8	6,859	13	13,676	9	26,222	19	9,130	8	6,460	18	13,276	9	25,300	21	9,091	6	6,197	19	12,881	11	1.012	1.008	1.062	1.030
南島原市	27,614	17	9,160	9	6,341	24	13,578	10	27,180	16	9,007	9	6,197	24	13,146	11	26,971	14	8,697	9	6,060	22	12,781	13	1.016	1.017	1.023	1.033
長与町	34,200	6	8,119	20	6,738	16	11,685	23	34,021	6	7,690	21	6,549	17	11,137	24	35,278	5	7,644	18	6,519	13	11,552	23	1.005	1.056	1.029	1.049
時津町	32,242	8	8,022	21	6,952	10	12,346	21	31,529	8	7,617	22	6,805	10	11,634	22	31,090	7	7,480	23	6,669	12	11,601	22	1.023	1.053	1.022	1.061
東彼杵町	26,093	20	9,924	3	7,515	5	14,456	6	24,939	24	9,797	4	7,059	8	13,795	7	24,504	23	9,391	4	6,865	9	13,567	7	1.046	1.013	1.065	1.048
川棚町	25,417	23	8,262	16	6,451	23	13,372	13	28,121	13	8,213	16	6,034	25	13,673	8	26,013	18	7,550	21	5,963	24	12,114	19	0.904	1.006	1.069	0.978
波佐見町	28,259	14	7,639	23	6,309	25	12,949	18	26,464	17	7,194	24	6,376	20	12,218	21	26,017	17	7,062	24	6,188	20	12,156	18	1.068	1.062	0.990	1.060
小値賀町	32,164	9	15,301	1	8,915	1	19,302	1	28,655	12	12,667	1	8,888	1	16,852	1	27,766	12	12,218	1	8,237	1	17,352	1	1.122	1.208	1.003	1.145
佐々町	26,505	19	8,248	17	6,797	14	13,093	16	25,005	23	8,184	17	6,776	11	12,554	18	25,928	19	8,559	11	6,803	10	12,901	10	1.060	1.008	1.003	1.043
新上五島町	31,654	11	10,814	2	7,392	7	16,349	3	29,589	10	11,207	2	7,400	5	15,844	3	30,109	9	10,102	3	7,435	4	15,412	3	1.070	0.965	0.999	1.032
市町平均	27,905		8,583		6,785		13,363		27,470		8,369		6,663		12,952		27,231		8,163		6,493		12,650		1.016	1.026	1.018	1.032
歯科医師国保	44,848	2	7,261	24	8,437	2	11,671	24	51,266	1	7,452	23	8,591	2	11,489	23	49,410	2	7,487	22	6,887	8	10,606	24	0.875	0.974	0.982	1.016
医師国保	44,458	3	9,755	5	6,610	18	13,419	11	40,652	4	9,527	6	6,251	23	12,853	14	47,143	3	8,856	8	5,950	25	13,261	8	1.094	1.024	1.057	1.044
薬剤師国保	57,932	1	6,663	25	6,538	22	9,140	25	50,996	2	5,997	25	6,302	22	9,300	25	57,008	1	6,304	25	5,969	23	8,746	25	1.136	1.111	1.037	0.983
建設事業国保	44,280	4	7,831	22	6,910	12	11,957	22	44,475	3	7,809	20	6,625	14	12,238	20	39,717	4	7,596	20	6,768	11	11,620	21	0.996	1.003	1.043	0.977
組合平均	44,874		7,906		6,910		11,920		44,867		7,828		6,637		11,976		42,611		7,638		6,512		11,490		1.000	1.010	1.041	0.995
県平均	28,147		8,558		6,790		13,317		27,728		8,349		6,662		12,922		27,449		8,145		6,494		12,615		1.015	1.025	1.019	1.031

(第12表)

一日当たり診療費(3月～2月)[入院,入院外,歯科]一般被保険者(全体)
事業年報C表より [単位:円/日]

77

[単位:円/日]

[単位:円/日]

(3～2ベース)

保険者名	29年度								28年度								27年度								29 ÷ 28			
	入院		入院外		歯科		計		入院		入院外		歯科		計		入院		入院外		歯科		計		入院	入院外	歯科	計
	順位	順位	順位	順位	順位	順位	順位	順位	順位	順位	順位	順位	順位	順位	順位	順位	順位	順位	順位	順位	順位	順位	順位	順位	順位	順位	順位	
長崎市	28,306	13	8,147	18	6,763	15	12,873	18	27,892	14	7,822	19	6,632	13	12,380	19	27,787	11	7,562	20	6,505	14	12,043	19	1.015	1.042	1.020	1.040
佐世保市	27,852	15	8,579	13	6,708	17	13,364	13	27,274	15	8,482	12	6,606	15	13,044	11	26,539	15	8,352	12	6,402	15	12,732	12	1.021	1.011	1.016	1.025
島原市	25,737	21	9,022	10	6,604	19	13,269	14	24,812	22	8,899	10	6,438	19	12,747	17	25,089	21	8,566	10	6,318	17	12,421	16	1.037	1.014	1.026	1.041
諫早市	23,898	24	8,610	11	6,578	20	13,259	15	23,428	25	8,248	16	6,592	16	12,836	14	23,782	24	7,997	17	6,293	18	12,726	13	1.020	1.044	0.998	1.033
大村市	32,246	8	8,536	14	6,562	21	13,054	16	31,766	7	8,404	14	6,344	21	12,786	15	30,392	7	8,026	16	6,163	21	12,172	17	1.015	1.016	1.034	1.021
平戸市	25,729	22	9,633	7	7,275	8	14,494	5	25,502	20	9,176	7	7,320	6	14,198	5	25,340	20	9,120	5	7,185	5	13,987	5	1.009	1.050	0.994	1.021
松浦市	23,064	25	8,097	20	6,912	11	12,843	19	24,559	23	7,936	18	6,721	12	12,763	16	23,721	25	8,110	15	6,363	16	12,632	15	0.939	1.020	1.029	1.006
対馬市	37,297	5	9,879	4	8,020	3	16,777	2	36,000	5	9,920	3	8,143	3	16,502	2	33,920	6	8,981	7	7,755	2	15,122	4	1.036	0.996	0.985	1.017
壱岐市	31,750	10	9,635	6	7,665	4	15,852	4	30,081	9	9,704	5	7,507	4	15,547	4	28,092	10	10,824	2	7,433	4	15,481	2	1.056	0.993	1.021	1.020
五島市	29,755	12	8,599	12	6,965	9	14,382	7	28,239	13	8,432	13	6,962	9	13,872	6	27,283	13	8,141	14	6,935	6	13,642	6	1.054	1.020	1.000	1.037
西海市	27,853	14	8,498	15	7,450	6	14,069	8	26,275	17	8,496	11	7,136	7	13,182	10	26,626	14	8,177	13	6,847	9	13,140	9	1.060	1.000	1.044	1.067
雲仙市	26,380	18	9,194	8	6,867	13	13,657	9	25,998	18	9,128	8	6,453	18	13,240	9	25,061	22	9,068	6	6,185	19	12,869	10	1.015	1.007	1.064	1.031
南島原市	27,397	17	9,105	9	6,340	25	13,489	10	26,940	16	8,909	9	6,210	24	13,041	12	26,499	16	8,598	9	6,073	22	12,684	14	1.017	1.022	1.021	1.034
長与町	34,303	6	8,136	19	6,754	16	11,724	23	33,922	6	7,691	21	6,573	17	11,153	24	35,230	5	7,630	18	6,542	13	11,554	22	1.011	1.058	1.028	1.051
時津町	32,371	7	8,025	21	6,950	10	12,367	21	31,640	8	7,571	22	6,813	10	11,629	22	30,349	8	7,443	23	6,699	12	11,501	23	1.023	1.060	1.020	1.063
東彼杵町	25,921	20	9,992	3	7,495	5	14,488	6	24,490	24	9,878	4	7,083	8	13,755	7	23,785	23	9,498	4	6,868	8	13,473	7	1.058	1.012	1.058	1.053
川棚町	25,550	23	8,295	16	6,450	23	13,400	12	28,361	12	8,251	15	6,023	25	13,691	8	26,286	17	7,463	22	5,936	25	12,153	18	0.901	1.005	1.071	0.979
波佐見町	27,796	16	7,488	23	6,429	24	12,741	20	25,957	19	7,053	24	6,400	20	12,042	21	25,608	19	6,821	24	6,164	20	12,012	20	1.071	1.062	1.005	1.058
小値賀町	32,164	9	15,308	1	8,906	1	19,322	1	28,655	11	12,597	1	8,959	1	16,888	1	27,706	12	12,117	1	8,229	1	17,380	1	1.122	1.215	0.994	1.144
佐々町	26,161	19	8,256	17	6,805	14	13,023	17	24,872	21	7,980	17	6,785	11	12,474	18	25,818	18	8,446	11	6,836	10	12,854	11	1.052	1.035	1.003	1.044
新上五島町	31,515	11	10,766	2	7,374	7	16,287	3	29,425	10	11,252	2	7,415	5	15,872	3	29,668	9	10,123	3	7,464	3	15,366	3	1.071	0.957	0.994	1.026
市町平均	27,840		8,560		6,789		13,349		27,301		8,324		6,668		12,911		26,941		8,096		6,498		12,600		1.020	1.028	1.018	1.034
歯科医師国保	44,848	2	7,261	24	8,437	2	11,671	24	51,266	1	7,452	23	8,591	2	11,489	23	49,410	2	7,487	21	6,887	7	10,606	24	0.875	0.974	0.982	1.016
医師国保	44,458	3	9,755	5	6,610	18	13,419	11	40,652	4	9,527	6	6,251	23	12,853	13	47,143	3	8,856	8	5,950	24	13,261	8	1.094	1.024	1.057	1.044
薬剤師国保	57,932	1	6,663	25	6,538	22	9,140	25	50,996	2	5,997	25	6,302	22	9,300	25	57,008	1	6,304	25	5,969	23	8,746	25	1.136	1.111	1.037	0.983
建設事業国保	44,280	4	7,831	22	6,910	12	11,957	22	44,475	3	7,809	20	6,625	14	12,238	20	39,717	4	7,596	19	6,768	11	11,620	21	0.996	1.003	1.043	0.977
組合平均	44,874		7,906		6,910		11,920		44,867		7,828		6,637		11,976		42,611		7,638		6,512		11,490		1.000	1.010	1.041	0.995
県平均	28,087		8,535		6,794		13,302		27,567		8,306		6,667		12,881		27,171		8,080		6,498		12,566		1.019	1.028	1.019	1.033

(第12表)

一日当たり診療費(3月～2月)[入院,入院外,歯科]退職被保険者(全体)
事業年報F表より [単位:円/日]

78

[単位:円/日]

[単位:円/日]

(3～2ベース)

保険者名	29年度								28年度								27年度								29 ÷ 28			
	入院		入院外		歯科		計		入院		入院外		歯科		計		入院		入院外		歯科		計		入院	入院外	歯科	計
	順位	順位	順位	順位	順位	順位	順位	順位	順位	順位	順位	順位	順位	順位	順位	順位	順位	順位	順位	順位	順位	順位	順位	順位	順位	順位	順位	
長崎市	32,089	13	9,085	13	6,739	11	13,423	14	33,197	14	9,634	12	6,573	9	13,715	16	36,748	12	8,971	14	6,450	11	13,316	18	0.967	0.943	1.025	0.979
佐世保市	32,750	12	10,709	10	6,578	12	14,560	12	34,283	13	9,983	9	6,688	8	14,244	13	39,105	9	9,764	10	7,001	6	16,168	1	0.955	1.073	0.984	1.022
島原市	31,082	14	10,815	9	6,119	19	14,867	10	32,843	15	10,453	6	6,540	10	15,454	9	36,092	14	9,746	11	6,408	13	14,143	9	0.946	1.035	0.936	0.962
諫早市	26,491	16	7,920	16	6,441	14	11,288	19	31,941	16	8,515	17	6,147	17	13,237	18	29,401	18	10,934	2	5,967	18	13,475	13	0.829	0.930	1.048	0.853
大村市	33,131	11	10,959	8	6,419	15	14,480	13	40,702	5	10,771	5	6,378	13	14,123	14	30,903	17	9,888	8	6,284	14	13,596	12	0.814	1.017	1.006	1.025
平戸市	43,426	3	8,369	15	7,662	4	13,156	15	35,702	10	8,293	18	7,179	3	12,404	19	39,210	8	10,388	7	5,886	19	13,465	15	1.216	1.009	1.067	1.061
松浦市	27,670	15	12,107	5	6,873	8	14,635	11	38,208	9	8,847	15	6,305	15	15,695	8	33,684	15	9,353	12	7,306	5	13,965	10	0.724	1.368	1.090	0.932
対馬市	33,134	10	9,540	12	6,771	10	15,381	6	30,643	17	8,796	16	7,955	1	16,505	3	42,742	4	8,580	17	6,071	17	13,385	17	1.081	1.085	0.851	0.932
壱岐市	35,580	9	15,655	1	6,977	7	19,278	1	57,158	1	9,930	10	7,308	2	17,984	1	37,615	11	8,551	18	7,842	4	15,889	3	0.622	1.577	0.955	1.072
五島市	47,321	2	11,323	7	6,781	9	15,309	7	42,433	4	10,976	4	7,016	5	17,093	2	46,098	2	9,035	13	7,956	2	15,353	5	1.115	1.032	0.966	0.896
西海市	24,112	18	8,815	14	7,633	5	14,948	9	26,575	19	9,917	11	7,005	6	15,873	6	30,946	16	10,918	3	6,685	8	13,460	16	0.907	0.889	1.090	0.942
雲仙市	41,998	4	9,682	11	6,377	17	15,030	8	38,965	7	9,252	14	6,705	7	14,842	12	26,358	20	8,233	19	7,936	3	13,473	14	1.078	1.046	0.951	1.013
南島原市	38,748	7	12,188	4	6,384	16	18,254	4	34,959	12	11,824	3	5,781	19	16,266	4	40,808	7	9,767	9	6,493	10	13,275	19	1.108	1.031	1.104	1.122
長与町	24,267	17	6,695	20	5,798	20	8,586	21	38,774	8	7,674	20	5,863	18	10,559	21	42,398	5	10,554	6	5,819	20	14,823	7	0.626	0.872	0.989	0.813
時津町	23,232	19	7,791	18	7,127	6	10,751	20	26,686	18	9,620	13	6,507	11	11,849	20	36,461	13	7,979	20	6,101	16	11,490	20	0.871	0.810	1.095	0.907
東彼杵町	41,300	5	7,479	19	8,475	2	12,972	16	43,475	2	7,794	19	6,362	14	14,947	11	94,982	1	8,872	16	5,715	21	15,663	4	0.950	0.960	1.332	0.868
川棚町	20,525	20	6,605	21	6,514	13	12,081	18	24,069	20	7,299	21	6,288	16	13,302	17	42,799	3	7,609	21	6,817	7	15,317	6	0.853	0.905	1.036	0.908
波佐見町	40,060	6	11,969	6	2,880	21	18,719	3	40,160	6	10,007	8	5,745	20	16,140	5	21,180	21	8,879	15	6,440	12	11,473	21	0.998	1.196	0.501	1.160
小値賀町	0	21	13,450	2	10,265	1	12,388	17	0	21	16,750	1	5,269	21	13,981	15	38,364	10	10,765	4	6,618	9	14,777	8	0.000	0.803	1.948	0.886
佐々町	51,209	1	7,835	17	6,373	18	16,938	5	43,200	3	14,957	2	6,493	12	15,868	7	41,576	6	15,398	1	8,491	1	16,023	2	1.185	0.524	0.982	1.067
新上五島町	37,567	8	12,605	3	8,227	3	18,780	2	35,452	11	10,150	7	7,033	4	15,093	10	28,612	19	10,686	5	6,247	15	13,827	11	1.060	1.242	1.170	1.244
市町平均	32,544		9,889		6,587		14,201		34,194		9,751		6,531		14,278		35,851		9,511		6,420		13,705		0.952	1.014	1.009	0.995
歯科医師国保																												
医師国保																												
薬剤師国保																												
建設事業国保																												
組合平均																												
県平均	32,544		9,889		6,587		14,201		34,194		9,751		6,531		14,278		35,851		9,511		6,420		13,705		0.952	1.014	1.009	0.995

(第12表)

一日当たり診療費 一般被保険者(未就学児以上65歳未満)

事業年報C表より

[単位:円/日]

[単位:円/日]

[単位:円/日]

(3~2ベース)

79

保険者名	29年度								28年度								27年度								29 ÷ 28			
	入院		入院外		歯科		計		入院		入院外		歯科		計		入院		入院外		歯科		計		入院	入院外	歯科	計
	順位	順位	順位	順位	順位	順位	順位	順位	順位	順位	順位	順位	順位	順位	順位	順位	順位	順位	順位	順位	順位	順位	順位					
長崎市	24,174	13	8,751	15	6,770	12	12,928	15	23,636	13	8,458	18	6,653	13	12,606	15	23,448	13	8,390	20	6,554	12	12,507	15	1.023	1.035	1.018	1.026
佐世保市	23,172	17	9,183	11	6,741	15	13,332	11	22,523	16	8,920	9	6,695	12	12,878	10	21,837	17	8,756	9	6,467	15	12,620	14	1.029	1.029	1.007	1.035
島原市	21,748	20	9,025	13	6,700	18	12,672	18	20,757	22	8,648	16	6,487	18	12,136	19	20,743	22	8,579	16	6,500	14	12,019	20	1.048	1.044	1.033	1.044
諫早市	20,353	23	9,444	7	6,414	24	13,688	7	20,301	24	8,755	13	6,579	17	13,297	9	20,844	21	8,587	15	6,249	17	13,451	7	1.003	1.079	0.975	1.029
大村市	25,925	12	9,337	8	6,627	20	13,169	14	25,627	10	8,929	8	6,376	20	12,869	11	23,808	11	8,256	21	6,182	19	12,060	19	1.012	1.046	1.039	1.023
平戸市	21,706	21	9,856	3	7,019	9	13,837	5	21,172	21	9,116	7	6,932	7	13,326	7	21,284	20	9,178	6	7,214	5	13,470	6	1.025	1.081	1.012	1.038
松浦市	20,420	22	8,109	20	6,495	23	12,772	16	21,411	19	8,357	20	6,642	14	12,768	13	21,545	18	8,621	14	6,140	21	12,937	12	0.954	0.970	0.978	1.000
対馬市	32,164	5	9,452	6	7,786	3	15,694	2	30,301	5	9,751	4	8,266	2	15,225	2	28,177	6	8,660	12	7,629	2	13,762	5	1.061	0.969	0.942	1.031
壱岐市	27,462	9	9,742	4	7,630	4	15,242	3	26,821	7	10,200	3	7,661	4	15,457	1	24,558	10	11,082	2	7,391	4	14,874	2	1.024	0.955	0.996	0.986
五島市	26,071	11	8,668	16	6,769	13	13,758	6	24,096	11	8,710	14	6,913	8	13,307	8	23,569	12	8,425	18	6,855	9	13,280	9	1.082	0.995	0.979	1.034
西海市	24,164	14	8,600	18	7,248	7	13,426	9	22,732	15	8,436	19	7,003	6	12,634	14	23,426	14	8,414	19	6,550	13	12,998	11	1.063	1.020	1.035	1.063
雲仙市	23,787	16	9,181	12	6,759	14	13,381	10	22,356	17	9,230	5	6,408	19	12,559	16	22,925	15	9,300	5	6,142	20	12,711	13	1.064	0.995	1.055	1.065
南島原市	23,963	15	9,243	10	6,528	22	13,246	12	23,383	14	8,692	15	6,191	25	12,420	17	22,897	16	8,695	10	5,955	25	12,274	17	1.025	1.063	1.054	1.067
長与町	28,811	7	8,429	19	6,737	17	12,450	19	26,632	8	8,495	17	6,624	15	11,911	20	30,187	5	8,665	11	6,393	16	13,185	10	1.082	0.992	1.017	1.045
時津町	27,816	8	9,308	9	7,161	8	13,171	13	28,386	6	9,127	6	6,756	10	12,863	12	25,465	8	8,919	7	6,867	8	12,183	18	0.980	1.020	1.060	1.024
東彼杵町	22,140	19	8,610	17	7,334	6	13,543	8	22,050	18	8,768	12	6,912	9	13,505	5	20,169	24	11,577	1	6,685	10	14,293	3	1.004	0.982	1.061	1.003
川棚町	18,717	25	9,643	5	6,778	11	12,722	17	21,211	20	8,890	10	6,351	22	13,367	6	21,391	19	8,854	8	6,094	22	13,346	8	0.882	1.085	1.067	0.952
波佐見町	19,643	24	7,429	23	6,379	25	12,013	21	18,323	25	7,188	23	6,374	21	11,273	23	18,904	25	6,951	24	6,212	18	11,378	23	1.072	1.034	1.001	1.066
小値賀町	31,349	6	16,951	1	9,745	1	20,406	1	23,990	12	11,277	1	9,412	1	14,831	3	27,770	7	10,702	3	8,913	1	16,181	1	1.307	1.503	1.035	1.376
佐々町	22,690	18	7,998	21	6,685	19	12,227	20	20,305	23	7,924	21	6,735	11	11,398	21	20,586	23	8,485	17	6,937	7	12,282	16	1.117	1.009	0.993	1.073
新上五島町	27,127	10	10,255	2	7,508	5	14,507	4	26,223	9	10,825	2	7,424	5	14,689	4	24,810	9	9,742	4	7,554	3	14,153	4	1.034	0.947	1.011	0.988
市町平均	23,556		9,055		6,784		13,310		22,966		8,777		6,692		12,895		22,718		8,671		6,515		12,779		1.026	1.032	1.014	1.032
歯科医師国保	47,008	2	6,492	24	8,250	2	10,124	24	49,408	2	6,809	24	8,065	3	10,148	24	49,288	1	7,315	23	6,980	6	10,373	24	0.951	0.953	1.023	0.998
医師国保	39,485	4	9,017	14	6,836	10	11,962	22	33,909	4	8,830	11	6,308	24	11,351	22	43,273	3	8,626	13	6,059	23	11,998	21	1.164	1.021	1.084	1.054
薬剤師国保	53,887	1	6,491	25	6,529	21	8,187	25	51,244	1	5,960	25	6,340	23	8,734	25	48,732	2	6,137	25	5,988	24	7,998	25	1.052	1.089	1.030	0.937
建設事業国保	42,180	3	7,557	22	6,740	16	11,395	23	45,077	3	7,800	22	6,600	16	12,228	18	38,568	4	7,624	22	6,611	11	11,439	22	0.936	0.969	1.021	0.932
組合平均	42,745		7,447		6,859		10,958		43,737		7,558		6,614		11,382		40,980		7,560		6,449		11,022		0.977	0.985	1.037	0.963
県平均	23,902		8,944		6,789		13,184		23,379		8,694		6,687		12,813		23,074		8,594		6,511		12,684		1.022	1.029	1.015	1.029

(第12表)

一日当たり診療費 一般被保険者(前期高齢者)

事業年報C表より

[単位:円/日]

[単位:円/日]

[単位:円/日]

(3~2ベース)

80

保険者名	29年度								28年度								27年度								29 ÷ 28			
	入院		入院外		歯科		計		入院		入院外		歯科		計		入院		入院外		歯科		計		入院	入院外	歯科	計
	順位	順位	順位	順位	順位	順位	順位	順位	順位	順位	順位	順位	順位	順位	順位	順位	順位	順位	順位	順位	順位	順位	順位					
長崎市	31,110	15	7,926	21	6,757	16	12,917	23	30,906	14	7,589	21	6,622	14	12,310	23	30,965	13	7,262	22	6,476	14	11,855	22	1.007	1.044	1.020	1.049
佐世保市	31,643	14	8,389	16	6,666	18	13,475	17	30,863	15	8,398	14	6,519	18	13,226	18	30,536	15	8,294	15	6,335	15	12,964	17	1.025	0.999	1.023	1.019
島原市	29,716	20	9,325	10	6,547	19	14,071	12	28,994	20	9,393	10	6,444	19	13,431	15	29,983	17	8,861	10	6,222	19	12,970	16	1.025	0.993	1.016	1.048
諫早市	27,978	23	8,306	17	6,697	17	13,074	21	26,974	24	8,099	18	6,605	15	12,613	22	27,125	22	7,817	20	6,329	16	12,304	21	1.037	1.026	1.014	1.037
大村市	37,969	8	8,254	18	6,544	20	13,121	20	37,593	8	8,299	16	6,339	21	12,933	19	37,248	7	8,077	17	6,190	20	12,453	20	1.010	0.995	1.032	1.015
平戸市	29,477	21	9,735	8	7,584	7	15,305	8	29,622	19	9,440	9	7,745	4	15,100	7	29,782	18	9,308	8	7,273	6	14,745	6	0.995	1.031	0.979	1.014
松浦市	25,250	25	8,194	19	7,281	9	12,989	22	26,919	25	7,838	20	6,822	12	12,841	20	25,396	25	7,978	19	6,622	12	12,603	19	0.938	1.045	1.067	1.012
対馬市	42,830	4	10,495	6	8,260	2	18,107	3	41,859	5	10,330	6	7,990	3	18,076	3	39,727	6	9,507	5	7,922	1	16,736	3	1.023	1.016	1.034	1.002
壱岐市	35,823	9	9,827	7	7,720	4	16,653	6	33,272	11	9,673	7	7,335	6	16,009	6	31,021	12	11,060	2	7,530	3	16,331	5	1.077	1.016	1.053	1.040
五島市	32,579	13	8,645	13	7,135	11	14,910	9	32,144	12	8,320	15	7,027	9	14,500	8	30,939	14	8,041	18	7,056	9	14,052	8	1.014	1.039	1.015	1.028
西海市	30,158	19	8,539	14	7,609	6	14,553	10	28,956	21	8,626	12	7,245	8	13,688	13	29,088	19	8,157	16	7,080	7	13,375	11	1.042	0.990	1.050	1.063
雲仙市	28,842	22	9,592	9	7,082	12	14,271	11	29,744	18	9,525	8	6,568	16	14,443	9	26,871	24	9,345	6	6,295	17	13,412	10	0.970	1.007	1.078	0.988
南島原市	30,945	17	9,311	11	6,159	24	13,985	14	30,162	17	9,338	11	6,282	22	13,798	12	30,422	16	8,861	9	6,267	18	13,430	9	1.026	0.997	0.980	1.014
長与町	38,367	7	8,087	20	6,759	15	11,376	25	40,121	6	7,435	22	6,543	17	10,899	25	40,190	5	7,310	21	6,636	11	10,909	25	0.956	1.088	1.033	1.044
時津町	35,466	10	7,494	25	6,967	13	12,010	24	33,916	10	6,925	24	6,841	11	11,076	24	33,805	10	6,813	25	6,591	13	11,252	24	1.046	1.082	1.018	1.084
東彼杵町	30,485	18	11,127	5	7,714	5	15,559	7	27,672	22	10,853	5	7,285	7	14,247	10	28,802	21	8,453	13	7,072	8	13,073	15	1.102	1.025	1.059	1.092
川棚町	31,049	16	7,678	23	6,267	22	13,874	15	35,241	9	7,979	19	5,833	25	13,843	11	32,666	11	6,848	23	5,867	23	11,384	23	0.881	0.962	1.074	1.002
波佐見町	42,448	5	7,557	24	6,471	21	13,395	19	37,687	7	7,048	23	6,436	20	12,751	21	35,376	8	6,830	24	6,118	22	12,768	18	1.126	1.072	1.005	1.051
小値賀町	32,827	12	14,279	1	8,230	3	18,504	2	30,673	16	13,758	1	8,610	2	18,107	2	26,875	23	13,400	1	7,681	2	17,977	1	1.070	1.038	0.956	1.022
佐々町	27,614	24	8,435	15	6,924	14	13,441	18	27,321	23	8,152	17	6,862	10	13,230	17	29,038	20	8,697	11	6,825	10	13,195	14	1.011	1.035	1.009	1.016
新上五島町	34,134	11	11,273	4	7,257	10	17,634	5	31,636	13	11,706	3	7,417	5	16,868	5	33,854	9	10,528	3	7,414	4	16,480	4	1.079	0.963	0.978	1.045
市町平均	31,414		8,412		6,800		13,494		30,973		8,204		6,656		13,039		30,724		7,924		6,498		12,622		1.014	1.025	1.022	1.035
歯科医師国保	41,602	6	11,580	3	9,802	1	18,980	1	55,081	2	11,424	4	11,986	1	18,626	1	50,855	3	9,342	7	6,155	21	13,293	13	0.755	1.014	0.818	1.019
医師国保	53,244	2	12,110	2	5,880	25	17,636	4	55,363	1	11,752	2	6,022	23	17,511	4	53,733	2	9,985	4	5,532	25	17,406	2	0.962	1.030	0.976	1.007
薬剤師国保	60,845	1	7,899	22	6,245	23	14,052	13	51,228	3	6,775	25	5,894	24	13,562	14	80,216	1	8,589	12	5,790	24	14,706	7	1.188	1.166	1.060	1.036
建設事業国保	45,643	3	9,000	12	7,395	8	13,643	16	42,363	4	8,614	13	6,721	13	13,265	16	41,591	4	8,378	14	7,381	5	13,334	12	1.077	1.045	1.100	1.028
組合平均	46,883		9,623		7,066		14,795		46,197		9,242		6,711		14,413		45,807		8,709		6,774		14,077		1.015	1.041	1.053	1.027
県平均	31,576		8,434		6,805		13,515		31,125		8,220		6,657		13,059		30,868		7,935		6,502		12,641		1.014	1.026	1.022	1.035

(第12表)

一日当たり診療費 一般被保険者(70歳以上一般)

事業年報C表より

[単位:円/日]

[単位:円/日]

[単位:円/日]

(3~2ベース)

81

保険者名	29年度								28年度								27年度								29 ÷ 28			
	入院		入院外		歯科		計		入院		入院外		歯科		計		入院		入院外		歯科		計		入院	入院外	歯科	計
	順位	順位	順位	順位	順位	順位	順位	順位	順位	順位	順位	順位	順位	順位	順位	順位	順位	順位	順位	順位	順位	順位	順位					
長崎市	31,336	15	7,263	23	6,971	15	12,151	22	30,439	16	6,819	23	6,753	15	11,370	21	30,949	16	6,652	22	6,622	13	11,138	20	1.029	1.065	1.032	1.069
佐世保市	32,456	12	8,225	16	6,745	19	13,510	17	31,861	12	7,904	15	6,596	18	12,873	16	30,877	17	7,720	13	6,445	17	12,461	17	1.019	1.041	1.023	1.049
島原市	28,682	20	9,769	6	6,424	22	14,043	14	28,347	19	9,747	6	6,399	20	13,327	12	29,083	21	8,653	8	6,129	21	12,577	14	1.012	1.002	1.004	1.054
諫早市	28,598	21	7,803	21	6,882	18	12,613	20	27,348	22	7,450	18	6,780	14	12,053	19	28,005	22	7,451	18	6,313	19	11,902	19	1.046	1.047	1.015	1.046
大村市	38,120	6	7,972	19	6,495	21	13,176	18	38,898	5	7,699	17	6,359	22	12,514	18	36,940	6	7,476	17	6,069	23	11,956	18	0.980	1.035	1.021	1.053
平戸市	31,477	14	9,267	9	7,506	9	15,807	6	31,189	14	8,677	12	7,758	4	15,113	7	30,252	19	8,714	7	7,340	5	13,998	8	1.009	1.068	0.968	1.046
松浦市	23,759	24	8,011	18	7,537	8	13,126	19	24,460	24	7,202	19	7,167	11	11,935	20	25,895	24	7,495	16	6,614	14	12,493	15	0.971	1.112	1.052	1.100
対馬市	43,244	2	10,186	3	8,024	4	18,567	3	41,256	3	10,040	4	7,794	3	18,349	2	36,705	7	8,724	6	7,629	2	15,813	4	1.048	1.015	1.030	1.012
壱岐市	33,797	9	9,881	5	7,560	7	16,512	5	32,604	11	10,313	3	7,188	9	16,503	5	31,805	14	10,643	3	7,523	3	16,342	3	1.037	0.958	1.052	1.001
五島市	30,834	16	8,572	14	6,914	16	15,032	9	31,810	13	7,947	14	7,177	10	14,187	8	34,134	11	7,924	12	7,073	7	14,496	5	0.969	1.079	0.963	1.060
西海市	30,685	18	8,629	13	7,372	10	15,284	7	27,392	21	9,016	7	7,227	7	13,482	11	29,394	20	7,715	14	7,252	6	12,978	12	1.120	0.957	1.020	1.134
雲仙市	27,420	22	8,958	11	7,665	6	14,045	13	29,769	18	8,955	9	6,423	19	13,978	9	27,307	23	8,916	4	6,430	18	12,871	13	0.921	1.000	1.193	1.005
南島原市	32,280	13	9,308	8	6,110	24	14,219	12	30,140	17	8,973	8	6,361	21	13,270	14	33,959	12	8,523	9	6,548	16	13,430	10	1.071	1.037	0.961	1.072
長与町	38,469	5	7,811	20	7,058	14	11,171	25	37,994	6	6,946	22	6,724	16	9,848	24	37,205	5	6,800	21	6,923	9	10,139	23	1.013	1.125	1.050	1.134
時津町	38,016	7	7,066	25	7,226	12	11,987	23	34,401	9	6,288	24	7,196	8	10,358	22	35,626	8	6,256	23	6,709	11	10,949	21	1.105	1.124	1.004	1.157
東彼杵町	30,477	19	9,095	10	8,190	2	14,614	11	31,003	15	8,899	10	7,679	5	13,812	10	31,730	15	8,522	10	7,003	8	13,247	11	0.983	1.022	1.067	1.058
川棚町	33,589	10	7,196	24	6,253	23	13,647	16	39,335	4	7,147	21	6,071	24	13,305	13	34,361	10	5,879	24	6,091	22	10,353	22	0.854	1.007	1.030	1.026
波佐見町	39,659	4	7,758	22	6,539	20	12,321	21	37,416	7	7,189	20	6,347	23	12,798	17	34,707	9	7,075	20	6,176	20	13,602	9	1.060	1.079	1.030	0.963
小値賀町	30,734	17	15,398	1	6,903	17	18,822	2	26,064	23	14,351	1	7,873	2	18,042	3	24,459	25	13,715	1	7,953	1	18,173	1	1.179	1.073	0.877	1.043
佐々町	27,374	23	8,637	12	7,202	13	13,718	15	28,159	20	7,768	16	6,979	13	13,195	15	30,436	18	8,303	11	6,567	15	12,481	16	0.972	1.112	1.032	1.040
新上五島町	34,540	8	11,030	2	7,334	11	17,488	4	35,449	8	12,148	2	7,461	6	17,695	4	39,455	3	10,726	2	7,485	4	17,763	2	0.974	0.908	0.983	0.988
市町平均	31,685		7,990		6,914		13,167		31,064		7,605		6,750		12,405		31,213		7,373		6,582		12,081		1.020	1.051	1.024	1.061
歯科医師国保	32,871	11	9,901	4	11,922	1	19,252	1	54,263	1	9,799	5	20,963	1	18,683	1	39,137	4	7,567	15	5,175	25	10,101	24	0.606	1.010	0.569	1.030
医師国保	23,053	25	8,327	15	5,766	25	11,820	24	18,988	25	8,042	13	6,679	17	10,243	23	32,177	13	7,080	19	5,255	24	14,139	7	1.214	1.036	0.863	1.154
薬剤師国保	48,208	1	8,016	17	8,143	3	14,617	10	33,526	10	5,420	25	5,792	25	6,846	25	40,954	2	4,797	25	6,643	12	7,913	25	1.438	1.479	1.406	2.135
建設事業国保	42,844	3	9,317	7	7,728	5	15,140	8	47,557	2	8,875	11	7,039	12	15,148	6	46,794	1	8,836	5	6,873	10	14,453	6	0.901	1.050	1.098	0.999
組合平均	38,709		9,261		7,808		15,290		44,044		8,725		7,727		14,588		43,411		8,399		6,599		13,865		0.879	1.062	1.011	1.048
県平均	31,740		8,001		6,921		13,185		31,137		7,613		6,757		12,420		31,275		7,380		6,582		12,092		1.019	1.051	1.024	1.062

(第12表)

一日当たり診療費 一般被保険者(70歳以上現役並み所得者)

事業年報C表より

[単位:円/日]

[単位:円/日]

[単位:円/日]

(3~2ベース)

82

保険者名	29年度								28年度								27年度								29 ÷ 28			
	入院		入院外		歯科		計		入院		入院外		歯科		計		入院		入院外		歯科		計		入院	入院外	歯科	計
	順位	順位	順位	順位	順位	順位	順位	順位	順位	順位	順位	順位	順位	順位	順位	順位	順位	順位	順位	順位	順位	順位	順位	順位	順位	順位	順位	
長崎市	44,758	15	7,557	21	6,633	11	12,479	14	50,381	11	7,694	20	6,674	14	12,345	17	45,501	15	7,419	21	6,677	9	11,502	21	0.888	0.982	0.994	1.011
佐世保市	43,473	18	8,539	14	6,456	15	14,036	10	47,036	13	10,728	5	6,172	19	14,370	9	40,665	18	8,085	14	5,863	16	12,150	18	0.924	0.796	1.046	0.977
島原市	75,727	2	8,363	17	6,618	12	12,278	17	42,216	15	8,559	14	5,621	23	12,515	16	63,472	6	7,950	15	5,504	22	13,876	12	1.794	0.977	1.177	0.981
諫早市	54,898	8	9,025	11	6,531	13	14,616	8	38,904	19	8,168	17	6,333	17	12,729	14	32,940	23	8,882	7	6,338	12	12,047	19	1.411	1.105	1.031	1.148
大村市	53,518	9	8,532	15	6,814	8	14,031	11	41,732	16	7,143	23	6,911	9	12,057	18	35,363	22	7,684	18	6,200	13	11,472	22	1.282	1.194	0.986	1.164
平戸市	36,846	25	6,958	23	8,938	2	12,234	19	60,927	3	9,424	10	9,598	2	17,720	4	73,434	3	8,763	8	8,552	2	16,944	6	0.605	0.738	0.931	0.690
松浦市	42,316	21	10,530	6	6,235	18	15,547	6	35,210	22	8,895	13	4,396	25	11,150	23	59,637	8	8,551	9	5,553	20	14,340	10	1.202	1.184	1.418	1.394
対馬市	60,897	5	17,303	1	7,122	5	23,656	1	77,786	1	9,546	8	9,887	1	16,167	5	39,721	20	8,103	13	7,228	7	12,028	20	0.783	1.813	0.720	1.463
壱岐市	43,312	19	8,739	13	7,264	4	19,945	3	53,180	7	9,681	6	7,076	8	11,710	19	57,123	10	11,070	3	7,433	6	14,246	11	0.814	0.903	1.027	1.703
五島市	50,879	12	9,805	8	6,134	19	12,466	15	43,570	14	13,883	2	5,604	24	15,052	7	57,544	9	9,489	6	6,467	10	15,297	8	1.168	0.706	1.094	0.828
西海市	62,790	4	8,233	18	8,890	3	10,611	23	65,364	2	8,511	15	7,419	5	20,985	1	49,953	13	7,567	19	9,487	1	19,030	4	0.961	0.967	1.198	0.506
雲仙市	44,107	17	7,991	19	6,471	14	9,259	24	37,979	20	9,488	9	7,356	6	13,689	12	30,592	24	8,226	12	6,146	14	13,798	13	1.161	0.842	0.880	0.676
南島原市	40,239	23	9,265	9	5,570	23	11,371	22	51,740	10	11,673	3	5,687	22	19,279	2	50,615	12	7,765	17	5,547	21	12,363	16	0.778	0.794	0.979	0.590
長与町	42,817	20	7,157	22	6,678	10	8,820	25	40,695	17	7,309	21	7,287	7	12,844	13	49,431	14	6,645	24	7,553	5	12,360	17	1.052	0.979	0.916	0.687
時津町	52,052	11	9,211	10	6,267	17	11,375	21	52,766	8	9,585	7	6,105	20	13,871	11	69,421	4	7,255	22	5,428	23	10,888	24	0.986	0.961	1.027	0.820
東彼杵町	37,795	24	11,567	5	6,439	16	12,262	18	40,400	18	9,224	11	7,649	3	14,862	8	44,524	16	12,737	1	5,250	24	14,455	9	0.936	1.254	0.842	0.825
川棚町	45,689	13	7,868	20	6,963	6	13,699	12	51,909	9	8,422	16	6,350	15	13,965	10	39,942	19	10,612	4	4,578	25	12,816	14	0.880	0.934	1.097	0.981
波佐見町	53,050	10	8,503	16	5,264	24	17,161	5	55,037	5	5,033	25	6,800	12	6,622	25	52,114	11	7,454	20	7,579	4	11,127	23	0.964	1.689	0.774	2.591
小値賀町	66,538	3	13,676	3	10,230	1	20,648	2	0	25	7,168	22	7,542	4	7,247	24	36,952	21	12,355	2	5,792	18	21,956	1	0.000	1.908	1.356	2.849
佐々町	98,111	1	8,828	12	6,058	21	12,430	16	49,530	12	9,184	12	6,240	18	11,682	20	43,974	17	6,863	23	8,473	3	20,653	2	1.981	0.961	0.971	1.064
新上五島町	44,731	16	11,613	4	6,071	20	15,384	7	34,529	23	10,804	4	6,822	11	11,588	21	122,073	2	9,750	5	6,683	8	15,630	7	1.295	1.075	0.890	1.328
市町平均	47,012		8,305		6,615		13,014		47,187		8,547		6,606		13,174		44,050		7,791		6,501		12,171		0.996	0.972	1.001	0.988
歯科医師国保	45,346	14	9,919	7	6,954	7	14,447	9	54,290	6	8,156	18	6,890	10	12,684	15	61,349	7	8,404	11	5,953	15	17,447	5	0.835	1.216	1.009	1.139
医師国保	57,023	7	14,829	2	5,179	25	18,737	4	56,113	4	14,996	1	5,820	21	18,077	3	66,744	5	8,423	10	5,824	17	12,390	15	1.016	0.989	0.890	1.037
薬剤師国保	58,208	6	6,011	25	5,861	22	12,074	20	37,042	21	7,127	24	6,782	13	15,948	6	165,792	1	5,329	25	5,667	19	20,404	3	1.571	0.843	0.864	0.757
建設事業国保	40,898	22	6,577	24	6,791	9	13,300	13	26,602	24	7,913	19	6,339	16	11,535	22	28,026	25	7,896	16	6,390	11	10,179	25	1.537	0.831	1.071	1.153
組合平均	49,249		10,457		5,682		15,835		39,089		10,662		6,091		14,704		53,208		8,063		5,973		12,607		1.260	0.981	0.933	1.077
県平均	47,269		8,493		6,518		13,279		46,190		8,737		6,554		13,321		44,725		7,813		6,448		12,208		1.023	0.972	0.995	0.997

(第12表)

一日当たり診療費 一般被保険者(未就学児)

事業年報C表より

[単位:円/日]

[単位:円/日]

[単位:円/日]

(3~2ベース)

83

保険者名	29年度								28年度								27年度								29 ÷ 28			
	入院		入院外		歯科		計		入院		入院外		歯科		計		入院		入院外		歯科		計		入院	入院外	歯科	計
	順位	順位	順位	順位	順位	順位	順位	順位	順位	順位	順位	順位	順位	順位	順位	順位	順位	順位	順位	順位	順位	順位	順位					
長崎市	57,855	12	6,020	8	6,875	12	9,654	10	65,797	6	5,867	9	6,361	15	10,171	8	65,331	4	5,486	9	6,255	9	9,519	8	0.879	1.026	1.081	0.949
佐世保市	66,236	9	5,581	16	7,655	4	10,626	8	74,641	3	5,497	16	7,664	5	10,882	4	55,245	11	5,555	8	7,211	4	8,672	10	0.887	1.015	0.999	0.977
島原市	38,071	23	5,268	19	5,780	19	8,492	20	37,993	24	5,537	15	5,547	20	10,917	3	35,085	22	5,323	13	4,996	21	10,004	6	1.002	0.951	1.042	0.778
諫早市	56,710	13	5,961	9	6,740	13	9,639	11	58,547	8	5,787	10	6,439	14	9,532	11	56,258	10	5,559	7	6,194	11	9,839	7	0.969	1.030	1.047	1.011
大村市	68,779	8	5,076	22	5,376	24	9,391	16	58,374	9	4,913	22	5,564	19	7,907	17	58,826	7	5,097	19	4,849	24	7,895	15	1.178	1.033	0.966	1.188
平戸市	50,171	18	6,227	6	6,289	16	8,445	21	61,511	7	5,784	11	7,019	9	10,353	6	49,539	13	5,678	4	5,357	18	7,394	16	0.816	1.077	0.896	0.816
松浦市	53,731	17	5,623	15	5,467	22	9,615	12	67,921	5	5,256	19	5,634	18	10,599	5	60,299	6	5,388	12	4,870	23	8,171	13	0.791	1.070	0.970	0.907
対馬市	54,852	16	6,373	5	8,738	1	11,629	5	50,157	16	5,954	8	8,196	2	10,109	9	65,405	3	5,985	3	7,760	1	11,449	3	1.094	1.070	1.066	1.150
壱岐市	55,309	15	4,666	24	6,981	10	8,628	19	47,003	19	4,661	24	7,887	4	6,958	22	57,233	9	4,705	25	6,147	12	8,374	12	1.177	1.001	0.885	1.240
五島市	73,555	6	5,807	13	6,959	11	12,517	3	50,749	15	6,115	4	6,289	16	7,790	18	57,560	8	5,485	10	5,796	16	10,492	5	1.449	0.950	1.106	1.607
西海市	95,572	1	5,873	11	7,385	7	11,265	6	47,109	18	5,987	6	7,159	7	7,910	16	65,157	5	5,401	11	7,261	2	8,613	11	2.029	0.981	1.032	1.424
雲仙市	60,624	11	5,698	14	5,627	21	9,534	14	46,394	20	5,267	18	5,466	21	7,646	20	53,236	12	5,144	18	5,486	17	8,882	9	1.307	1.082	1.029	1.247
南島原市	41,132	22	5,495	18	5,963	18	9,390	17	49,180	17	5,984	7	5,270	24	10,263	7	34,245	23	5,220	17	5,135	20	8,027	14	0.836	0.918	1.131	0.915
長与町	73,685	5	5,862	12	7,087	8	11,732	4	55,062	11	6,038	5	6,711	11	7,696	19	37,447	20	5,322	14	6,008	15	6,823	18	1.338	0.971	1.056	1.524
時津町	55,572	14	5,522	17	3,345	25	9,575	13	40,848	23	5,594	14	7,253	6	8,115	15	36,996	21	5,637	5	6,259	8	6,977	17	1.360	0.987	0.461	1.180
東彼杵町	43,123	21	4,987	23	5,395	23	6,405	25	44,400	22	4,739	23	5,128	25	6,099	24	15,154	25	4,706	24	4,921	22	4,821	25	0.971	1.052	1.052	1.050
川棚町	69,633	7	7,689	1	5,639	20	9,969	9	236,004	1	7,584	1	5,390	23	15,453	2	68,525	2	6,279	2	4,518	25	11,264	4	0.295	1.014	1.046	0.645
波佐見町	50,102	19	6,599	4	6,363	15	11,228	7	69,046	4	5,341	17	5,972	17	9,573	10	41,651	18	5,308	15	6,383	6	6,450	21	0.726	1.236	1.065	1.173
小値賀町	34,848	25	6,826	3	7,530	6	17,119	1	84,850	2	7,371	2	8,182	3	27,163	1	47,194	14	7,623	1	7,248	3	22,949	1	0.411	0.926	0.920	0.630
佐々町	77,773	3	7,615	2	6,014	17	14,336	2	52,985	14	5,754	12	5,428	22	9,365	12	86,195	1	5,002	21	5,317	19	13,365	2	1.468	1.323	1.108	1.531
新上五島町	74,369	4	4,092	25	7,080	9	7,349	22	56,969	10	4,139	25	6,693	12	5,894	25	39,281	19	4,772	22	6,124	13	5,834	23	1.305	0.989	1.058	1.247
市町平均	57,453		5,752		6,502		9,844		58,233		5,642		6,420		9,734		52,987		5,412		6,024		9,021		0.987	1.020	1.013	1.011
歯科医師国保	49,808	20	5,172	21	8,103	2	7,237	24	54,639	12	5,634	13	10,053	1	9,322	13	42,476	17	5,226	16	6,020	14	6,694	19	0.912	0.918	0.806	0.776
医師国保	35,892	24	5,945	10	7,587	5	7,322	23	33,693	25	6,896	3	7,027	8	7,329	21	32,207	24	5,559	6	6,869	5	6,227	22	1.065	0.862	1.080	0.999
薬剤師国保	82,755	2	6,216	7	8,050	3	9,447	15	45,351	21	5,214	21	6,932	10	6,935	23	44,513	16	4,768	23	6,272	7	5,791	24	1.825	1.192	1.161	1.362
建設事業国保	60,978	10	5,260	20	6,700	14	9,161	18	54,232	13	5,251	20	6,516	13	8,379	14	44,845	15	5,014	20	6,212	10	6,681	20	1.124	1.002	1.028	1.093
組合平均	60,388		5,374		6,943		8,900		53,320		5,391		6,661		8,251		44,151		5,043		6,283		6,552		1.133	0.997	1.042	1.079
県平均	57,675		5,716		6,543		9,756		57,890		5,619		6,443		9,598		52,623		5,380		6,043		8,818		0.996	1.017	1.016	1.016

(第12表)

一日当たり診療費 退職被保険者(未就学児)

事業年報F表より

[単位:円/日]

[単位:円/日]

[単位:円/日]

(3~2ベース)

84

保険者名	29 年度								28 年度								27 年度								29 ÷ 28			
	入院		入院外		歯科		計		入院		入院外		歯科		計		入院		入院外		歯科		計		入院	入院外	歯科	計
	順位	順位	順位	順位	順位	順位	順位	順位	順位	順位	順位	順位	順位	順位	順位	順位	順位	順位	順位	順位	順位	順位	順位	順位	順位	順位	順位	
長崎市	0	1	5,793	2	0	5	5,793	1	0	2	5,385	2	7,652	2	6,792	1	0	3	4,901	4	6,320	3	5,035	8	0.000	1.076	0.000	0.853
佐世保市	0	1	4,205	3	5,110	3	4,884	5	0	2	3,011	7	6,052	4	4,126	6	0	3	4,395	7	4,317	6	4,379	9	0.000	1.397	0.844	1.184
島原市	0	1	0	6	0	5	0	6	0	2	0	8	0	5	0	8	0	3	0	9	5,825	4	5,825	4	0.000	0.000	0.000	0.000
諫早市	0	1	4,205	3	9,950	1	5,641	2	0	2	4,644	3	9,420	1	5,838	4	58,484	1	4,870	5	6,606	2	16,690	1	0.000	0.906	1.056	0.966
大村市	0	1	0	6	0	5	0	6	0	2	0	8	0	5	0	8	0	3	4,758	6	8,406	1	5,387	6	0.000	0.000	0.000	0.000
平戸市	0	1	0	6	0	5	0	6	0	2	6,327	1	0	5	6,327	2	0	3	5,250	3	0	7	5,250	7	0.000	0.000	0.000	0.000
松浦市	0	1	0	6	0	5	0	6	0	2	0	8	0	5	0	8	0	3	0	9	0	7	0	10	0.000	0.000	0.000	0.000
対馬市	0	1	0	6	0	5	0	6	0	2	3,550	5	0	5	3,550	7	0	3	7,127	1	0	7	7,127	2	0.000	0.000	0.000	0.000
壱岐市	0	1	0	6	0	5	0	6	0	2	0	8	0	5	0	8	0	3	0	9	0	7	0	10	0.000	0.000	0.000	0.000
五島市	0	1	0	6	0	5	0	6	0	2	0	8	0	5	0	8	0	3	7,120	2	0	7	7,120	3	0.000	0.000	0.000	0.000
西海市	0	1	0	6	0	5	0	6	0	2	0	8	0	5	0	8	0	3	0	9	0	7	0	10	0.000	0.000	0.000	0.000
雲仙市	0	1	6,159	1	2,219	4	4,905	4	0	2	4,411	4	0	5	4,411	5	0	3	0	9	0	7	0	10	0.000	1.396	0.000	1.112
南島原市	0	1	3,623	5	9,065	2	5,437	3	19,969	1	3,283	6	6,193	3	6,240	3	22,660	2	4,105	8	5,566	5	5,802	5	0.000	1.103	1.464	0.871
長与町	0	1	0	6	0	5	0	6	0	2	0	8	0	5	0	8	0	3	0	9	0	7	0	10	0.000	0.000	0.000	0.000
時津町	0	1	0	6	0	5	0	6	0	2	0	8	0	5	0	8	0	3	0	9	0	7	0	10	0.000	0.000	0.000	0.000
東彼杵町	0	1	0	6	0	5	0	6	0	2	0	8	0	5	0	8	0	3	0	9	0	7	0	10	0.000	0.000	0.000	0.000
川棚町	0	1	0	6	0	5	0	6	0	2	0	8	0	5	0	8	0	3	0	9	0	7	0	10	0.000	0.000	0.000	0.000
波佐見町	0	1	0	6	0	5	0	6	0	2	0	8	0	5	0	8	0	3	0	9	0	7	0	10	0.000	0.000	0.000	0.000
小値賀町	0	1	0	6	0	5	0	6	0	2	0	8	0	5	0	8	0	3	0	9	0	7	0	10	0.000	0.000	0.000	0.000
佐々町	0	1	0	6	0	5	0	6	0	2	0	8	0	5	0	8	0	3	0	9	0	7	0	10	0.000	0.000	0.000	0.000
新上五島町	0	1	0	6	0	5	0	6	0	2	0	8	0	5	0	8	0	3	0	9	0	7	0	10	0.000	0.000	0.000	0.000
市町平均	0		5,067		5,821		5,300		19,969		4,029		7,244		5,630		51,020		4,939		6,147		8,595		0.000	1.258	0.804	0.941
歯科医師国保																												
医師国保																												
薬剤師国保																												
建設事業国保																												
組合平均																												
県平均	0		5,067		5,821		5,300		19,969		4,029		7,244		5,630		51,020		4,939		6,147		8,595		0.000	1.258	0.804	0.941

(第13表)

一件当たり診療費(3月~2月)[入院,入院外,歯科](全体)

85

事業年報C・F表より

[単位:円/件]

[単位:円/件]

[単位:円/件]

(3~2ベース)

保険者名	29年度								28年度								27年度								29 ÷ 28			
	入院		入院外		歯科		計		入院		入院外		歯科		計		入院		入院外		歯科		計		入院	入院外	歯科	計
	順位	順位	順位	順位	順位	順位	順位	順位	順位	順位	順位	順位	順位	順位	順位	順位	順位	順位	順位	順位	順位	順位	順位					
長崎市	521,647	7	14,327	6	11,787	20	28,974	14	512,520	6	14,242	6	11,816	20	28,406	15	514,766	3	14,219	7	11,851	18	28,204	13	1.018	1.006	0.998	1.020
佐世保市	515,320	10	13,720	16	12,257	17	28,760	15	502,256	8	13,847	13	12,405	16	28,449	14	499,297	7	13,874	9	12,338	15	28,231	12	1.026	0.991	0.988	1.011
島原市	473,983	22	13,923	12	12,786	14	28,453	16	453,588	24	13,865	12	12,634	14	27,326	16	455,340	21	13,737	11	12,709	12	26,672	17	1.045	1.004	1.012	1.041
諫早市	477,469	19	13,859	13	12,316	15	31,104	7	468,207	19	13,446	16	12,549	15	30,271	8	479,986	11	13,356	16	12,457	14	30,412	6	1.020	1.031	0.981	1.028
大村市	524,406	5	13,969	11	12,275	16	26,746	18	513,910	5	14,027	9	12,186	17	26,526	18	500,932	6	13,647	12	12,189	16	25,628	19	1.020	0.996	1.007	1.008
平戸市	467,437	23	14,833	5	15,594	1	33,395	4	462,217	22	14,214	7	16,469	1	32,876	3	461,052	19	14,341	5	16,233	1	32,441	4	1.011	1.044	0.947	1.016
松浦市	446,580	24	12,804	19	12,962	11	29,420	12	483,172	13	12,859	19	13,678	8	29,638	9	463,514	17	13,570	13	13,046	11	29,930	7	0.924	0.996	0.948	0.993
対馬市	549,808	1	13,740	15	14,353	6	32,051	5	547,935	2	13,917	10	14,847	5	32,119	4	513,584	4	12,588	19	14,393	6	29,181	10	1.003	0.987	0.967	0.998
壱岐市	532,776	4	15,056	4	15,448	2	34,901	2	515,309	4	15,120	4	15,653	3	34,781	1	496,490	8	16,942	1	15,674	3	34,600	2	1.034	0.996	0.987	1.003
五島市	480,442	16	12,599	20	13,568	8	29,451	11	469,874	18	12,562	20	13,654	10	28,980	11	474,201	13	12,500	21	14,057	7	29,235	9	1.022	1.003	0.994	1.016
西海市	505,698	11	13,092	17	14,231	7	30,802	8	480,480	14	13,491	15	13,755	7	28,969	12	503,399	5	13,368	15	13,798	8	29,820	8	1.052	0.970	1.035	1.063
雲仙市	477,287	20	14,151	9	13,362	9	29,361	13	461,522	23	14,205	8	13,079	11	28,472	13	454,753	22	14,238	6	13,334	9	27,917	14	1.034	0.996	1.022	1.031
南島原市	476,129	21	14,243	8	14,596	4	29,827	10	467,285	20	14,298	5	14,715	6	29,023	10	461,880	18	13,856	10	14,775	4	28,304	11	1.019	0.996	0.992	1.028
長与町	534,560	3	14,272	7	11,678	21	23,519	21	509,642	7	13,881	11	11,458	21	22,743	21	530,266	2	14,007	8	11,620	20	24,202	21	1.049	1.028	1.019	1.034
時津町	520,253	8	13,848	14	12,188	18	25,608	20	496,555	10	13,420	17	12,146	19	24,282	20	371,762	25	13,548	14	12,461	13	24,934	20	1.048	1.032	1.003	1.055
東彼杵町	485,396	15	15,433	3	13,080	10	31,793	6	474,706	16	15,472	3	12,954	12	30,667	6	457,671	20	15,295	3	12,009	17	30,911	5	1.023	0.997	1.010	1.037
川棚町	489,804	14	12,997	18	11,127	22	30,031	9	496,910	9	13,268	18	10,871	23	30,600	7	476,431	12	12,512	20	10,793	23	26,687	16	0.986	0.980	1.023	0.981
波佐見町	524,343	6	12,167	22	11,848	19	28,212	17	480,471	15	11,587	23	12,155	18	26,878	17	468,956	15	11,366	23	11,835	19	27,039	15	1.091	1.050	0.975	1.050
小値賀町	477,509	18	19,065	1	14,359	5	34,464	3	442,186	25	16,353	2	14,871	4	31,441	5	465,165	16	15,974	2	14,705	5	36,220	1	1.080	1.166	0.966	1.096
佐々町	504,256	12	12,451	21	10,648	23	26,692	19	463,654	21	12,483	21	10,877	22	25,717	19	492,627	9	13,214	17	11,128	21	26,566	18	1.088	0.997	0.979	1.038
新上五島町	516,887	9	15,857	2	15,193	3	35,087	1	487,713	12	16,618	1	16,388	2	34,560	2	488,585	10	15,226	4	16,148	2	33,741	3	1.060	0.954	0.927	1.015
市町平均	505,043		14,021		12,488		29,268		493,994		13,962		12,567		28,677		490,924		13,903		12,561		28,430		1.022	1.004	0.994	1.021
歯科医師国保	477,763	17	9,969	24	12,933	12	17,985	24	471,522	17	10,441	24	13,662	9	17,620	24	396,997	24	10,667	24	10,825	22	16,259	24	1.013	0.955	0.947	1.021
医師国保	546,693	2	14,044	10	10,588	24	22,487	22	569,220	1	13,597	14	10,115	24	21,615	23	625,110	1	12,608	18	9,743	25	22,333	22	0.960	1.033	1.047	1.040
薬剤師国保	420,638	25	9,669	25	10,060	25	13,989	25	488,973	11	8,771	25	9,952	25	14,750	25	438,441	23	9,335	25	10,034	24	13,911	25	0.860	1.102	1.011	0.948
建設事業国保	498,848	13	12,052	23	12,860	13	21,276	23	535,686	3	12,142	22	12,760	13	22,324	22	471,997	14	11,848	22	13,215	10	21,347	23	0.931	0.993	1.008	0.953
組合平均	499,326		11,758		12,015		20,285		528,832		11,743		11,867		20,741		484,410		11,521		11,820		19,990		0.944	1.001	1.013	0.978
県平均	504,911		13,927		12,467		28,899		494,775		13,875		12,537		28,363		490,778		13,812		12,530		28,108		1.020	1.004	0.994	1.019

(第13表)

一件当たり診療費(3月～2月)[入院,入院外,歯科]一般被保険者(全体)
事業年報C表より [単位:円/件]

86

[単位:円/件]

[単位:円/件]

(3～2ベース)

保険者名	29年度								28年度								27年度								29 ÷ 28			
	入院		入院外		歯科		計		入院		入院外		歯科		計		入院		入院外		歯科		計		入院	入院外	歯科	計
	順位	順位	順位	順位	順位	順位	順位	順位	順位	順位	順位	順位	順位	順位	順位	順位	順位	順位	順位	順位	順位	順位	順位					
長崎市	521,113	7	14,308	7	11,793	20	28,989	14	512,587	5	14,181	7	11,833	20	28,417	14	511,942	3	14,149	7	11,861	18	28,236	11	1.017	1.009	0.997	1.020
佐世保市	514,469	10	13,631	16	12,262	17	28,716	15	500,466	8	13,749	13	12,397	16	28,406	15	495,961	7	13,764	9	12,342	15	28,200	12	1.028	0.991	0.989	1.011
島原市	472,521	22	13,851	14	12,805	14	28,375	16	451,070	24	13,775	12	12,648	14	27,149	16	455,815	21	13,553	12	12,759	12	26,657	17	1.048	1.006	1.012	1.045
諫早市	477,993	17	13,894	11	12,325	15	31,274	7	467,139	18	13,449	15	12,589	15	30,396	8	478,823	13	13,232	16	12,463	14	30,586	6	1.023	1.033	0.979	1.029
大村市	524,303	5	13,857	13	12,280	16	26,654	18	514,636	4	13,868	11	12,213	17	26,492	17	500,167	6	13,443	14	12,236	16	25,606	19	1.019	0.999	1.005	1.006
平戸市	467,039	23	14,874	5	15,599	1	33,549	4	462,284	21	14,274	5	16,449	1	33,177	3	461,099	18	14,345	5	16,246	1	32,663	4	1.010	1.042	0.948	1.011
松浦市	447,495	24	12,558	19	12,953	11	29,367	13	478,802	13	12,816	19	13,666	9	29,480	9	460,344	19	13,593	11	13,061	11	30,248	7	0.935	0.980	0.948	0.996
対馬市	551,015	1	13,757	15	14,363	5	32,103	6	547,714	2	13,961	9	14,840	5	32,031	4	511,332	4	12,627	18	14,365	6	29,155	10	1.006	0.985	0.968	1.002
壱岐市	532,417	4	14,947	4	15,469	2	34,845	2	512,329	6	15,122	4	15,698	3	34,810	1	493,287	8	17,098	1	15,638	3	34,868	2	1.039	0.988	0.985	1.001
五島市	481,085	16	12,487	20	13,604	8	29,502	11	466,812	19	12,390	20	13,690	8	28,798	10	476,208	14	12,276	21	14,079	7	29,509	9	1.031	1.008	0.994	1.024
西海市	504,920	11	13,071	18	14,230	7	30,651	8	477,325	14	13,437	16	13,746	7	28,655	12	503,951	5	13,385	15	13,678	8	29,798	8	1.058	0.973	1.035	1.070
雲仙市	475,940	20	14,152	9	13,377	9	29,385	12	459,342	23	14,216	6	13,068	11	28,469	13	454,030	22	14,208	6	13,328	9	28,042	14	1.036	0.995	1.024	1.032
南島原市	472,746	21	14,157	8	14,575	4	29,613	10	462,954	20	14,100	8	14,714	6	28,735	11	457,941	20	13,684	10	14,774	5	28,197	13	1.021	1.004	0.991	1.031
長与町	535,387	3	14,332	6	11,710	21	23,647	21	508,501	7	13,911	10	11,498	21	22,836	21	529,582	2	14,060	8	11,688	20	24,340	21	1.053	1.030	1.018	1.036
時津町	522,254	6	13,890	12	12,184	18	25,701	20	496,972	9	13,428	17	12,128	19	24,393	20	490,329	10	13,517	13	12,534	13	25,049	20	1.051	1.034	1.005	1.054
東彼杵町	484,287	15	15,606	3	13,048	10	32,108	5	472,531	16	15,689	3	13,013	12	30,854	6	453,500	23	15,496	3	11,997	17	30,915	5	1.025	0.995	1.003	1.041
川棚町	489,852	14	13,071	17	11,144	22	30,070	9	496,226	10	13,353	18	10,869	23	30,547	7	481,755	12	12,425	20	10,737	23	26,919	15	0.987	0.979	1.025	0.984
波佐見町	515,504	9	11,883	23	11,900	19	27,578	17	472,995	15	11,324	23	12,181	18	26,492	18	468,005	16	10,930	23	11,736	19	26,815	16	1.090	1.049	0.977	1.041
小値賀町	477,509	19	19,076	1	14,332	6	34,531	3	442,186	25	16,286	2	15,035	4	31,705	5	466,815	17	15,932	2	14,853	4	36,835	1	1.080	1.171	0.953	1.089
佐々町	496,221	13	12,457	21	10,674	23	26,581	19	461,410	22	12,171	21	10,912	22	25,700	19	492,222	9	13,064	17	11,207	21	26,603	18	1.075	1.023	0.978	1.034
新上五島町	517,930	8	15,756	2	15,143	3	34,938	1	489,089	11	16,708	1	16,431	2	34,795	2	489,097	11	15,268	4	16,234	2	33,813	3	1.059	0.943	0.922	1.004
市町平均	504,456		13,983		12,494		29,265		492,809		13,901		12,582		28,660		491,721		13,818		12,574		28,481		1.024	1.006	0.993	1.021
歯科医師国保	477,763	18	9,969	24	12,933	12	17,985	24	471,522	17	10,441	24	13,662	10	17,620	24	396,997	25	10,667	24	10,825	22	16,259	24	1.013	0.955	0.947	1.021
医師国保	546,693	2	14,044	10	10,588	24	22,487	22	569,220	1	13,597	14	10,115	24	21,615	23	625,110	1	12,608	19	9,743	25	22,333	22	0.960	1.033	1.047	1.040
薬剤師国保	420,638	25	9,669	25	10,060	25	13,989	25	488,973	12	8,771	25	9,952	25	14,750	25	438,441	24	9,335	25	10,034	24	13,911	25	0.860	1.102	1.011	0.948
建設事業国保	498,848	12	12,052	22	12,860	13	21,276	23	535,686	3	12,142	22	12,760	13	22,324	22	471,997	15	11,848	22	13,215	10	21,347	23	0.931	0.993	1.008	0.953
組合平均	499,326		11,758		12,015		20,285		528,832		11,743		11,867		20,741		484,410		11,521		11,820		19,990		0.944	1.001	1.013	0.978
県平均	504,336		13,889		12,473		28,890		493,639		13,813		12,550		28,337		491,550		13,726		12,541		28,141		1.022	1.006	0.994	1.020

(第13表)

一件当たり診療費(3月～2月)[入院,入院外,歯科]退職被保険者(全体)
事業年報F表より [単位:円/件]

87

[単位:円/件]

[単位:円/件]

(3～2ベース)

保険者名	29年度								28年度								27年度								29 ÷ 28				
	入院		入院外		歯科		計		入院		入院外		歯科		計		入院		入院外		歯科		計		入院	入院外	歯科	計	
	順位	順位	順位	順位	順位	順位	順位	順位	順位	順位	順位	順位	順位	順位	順位	順位	順位	順位	順位	順位	順位	順位	順位						
長崎市	560,949	7	15,471	11	11,484	17	28,070	12	510,202	15	16,180	9	11,358	16	28,069	13	583,657	2	15,579	9	11,691	16	27,591	10	1.099	0.956	1.011	1.000	
佐世保市	567,975	5	18,339	7	11,983	14	31,011	10	564,889	6	16,679	7	12,623	11	29,671	10	578,141	4	15,967	7	12,273	12	28,794	8	1.005	1.100	0.949	1.045	
島原市	558,023	8	17,891	8	11,949	15	32,560	6	523,229	13	16,562	8	12,237	12	32,534	8	443,509	17	17,563	2	11,816	14	26,985	12	1.066	1.080	0.977	1.001	
諫早市	429,296	18	11,877	17	11,894	16	21,540	17	508,261	16	13,382	15	11,501	13	26,797	15	510,001	10	15,500	10	12,357	11	27,403	11	0.845	0.888	1.034	0.804	
大村市	529,813	11	19,817	5	12,023	13	31,628	8	491,379	17	18,256	4	11,497	14	27,422	14	516,541	9	17,003	5	11,512	17	25,987	13	1.078	1.086	1.046	1.153	
平戸市	521,109	12	12,114	16	15,325	4	23,090	16	458,174	19	12,308	18	17,160	1	23,021	18	459,661	16	14,262	14	15,968	3	27,595	9	1.137	0.984	0.893	1.003	
松浦市	402,807	19	21,173	3	13,370	8	31,338	9	584,359	5	13,794	13	13,957	7	33,118	7	546,485	7	13,211	17	12,805	10	24,992	15	0.689	1.535	0.958	0.946	
対馬市	456,224	15	12,387	14	13,305	9	27,960	13	555,159	10	12,112	19	15,196	3	35,817	3	578,412	3	11,520	21	15,271	4	29,905	6	0.822	1.023	0.876	0.781	
壱岐市	563,184	6	22,994	1	14,155	7	38,928	5	667,454	2	15,044	11	14,219	5	33,696	5	596,877	1	13,591	16	16,295	2	28,917	7	0.844	1.528	0.995	1.155	
五島市	441,665	17	17,440	9	12,310	12	27,293	15	548,743	11	16,690	6	12,958	9	33,210	6	422,874	18	16,118	6	13,773	7	24,919	16	0.805	1.045	0.950	0.822	
西海市	539,640	10	14,332	12	14,337	6	39,879	4	556,310	9	15,293	10	14,047	6	39,237	1	491,634	12	12,971	18	16,613	1	30,318	5	0.970	0.937	1.021	1.016	
雲仙市	590,772	4	14,121	13	12,533	10	27,867	14	563,188	7	13,742	14	13,459	8	28,588	12	485,505	14	15,050	11	13,472	9	24,466	17	1.049	1.028	0.931	0.975	
南島原市	643,469	3	19,056	6	15,618	3	41,409	2	610,190	4	20,582	2	14,742	4	38,201	2	560,298	5	17,147	3	14,813	6	30,383	4	1.055	0.926	1.059	1.084	
長与町	441,922	16	10,060	20	9,850	19	14,898	21	562,633	8	12,856	17	10,316	19	19,700	20	547,280	6	12,927	19	10,401	19	21,410	20	0.785	0.783	0.955	0.756	
時津町	378,918	20	11,120	18	12,425	11	19,478	19	475,795	18	13,130	16	12,814	10	20,471	19	48,541	21	14,598	12	10,190	20	21,918	19	0.796	0.847	0.970	0.952	
東彼杵町	556,176	9	10,092	19	14,646	5	21,166	18	531,643	12	10,774	21	11,309	17	26,411	16	526,018	8	12,056	20	12,206	13	30,850	2	1.046	0.937	1.295	0.801	
川棚町	487,632	13	9,601	21	10,067	18	28,118	11	510,910	14	11,298	20	10,939	18	31,813	9	383,188	19	13,744	15	11,768	15	23,267	18	0.954	0.850	0.920	0.884	
波佐見町	752,939	2	21,299	2	9,251	21	49,843	1	663,866	3	17,207	5	11,444	15	35,489	4	488,993	13	18,534	1	13,752	8	30,840	3	1.134	1.238	0.808	1.404	
小値賀町	0	21	16,140	10	19,246	1	16,893	20	0	21	19,915	3	7,663	21	17,388	21	301,425	20	17,095	4	11,172	18	19,634	21	0.000	0.810	2.511	0.972	
佐々町	1,238,317	1	12,142	15	9,386	20	32,534	7	750,595	1	22,921	1	9,825	20	26,277	17	501,715	11	15,910	8	9,845	21	25,905	14	1.650	0.530	0.955	1.238	
新上五島町	482,308	14	19,873	4	17,528	2	41,113	3	450,142	20	14,555	12	15,282	2	29,047	11	480,796	15	14,578	13	14,886	5	32,647	1	1.071	1.365	1.147	1.415	
市町平均	544,021		16,142		12,148		29,436		534,741		15,809		12,147		29,190		473,731		15,537		12,336		27,459		1.017	1.021	1.000	1.008	
歯科医師国保																													
医師国保																													
薬剤師国保																													
建設事業国保																													
組合平均																													
県平均	544,021		16,142		12,148		29,436		534,741		15,809		12,147		29,190		473,731		15,537		12,336		27,459		1.017	1.021	1.000	1.008	

(第13表)

一件当たり診療費 一般被保険者(未就学児以上65歳未満)

88

事業年報C表より

[単位:円/件]

[単位:円/件]

[単位:円/件]

(3~2ベース)

保険者名	29年度								28年度								27年度								29 ÷ 28			
	入院		入院外		歯科		計		入院		入院外		歯科		計		入院		入院外		歯科		計		入院	入院外	歯科	計
	順位	順位	順位	順位	順位	順位	順位	順位	順位	順位	順位	順位	順位	順位	順位	順位	順位	順位	順位	順位	順位	順位	順位					
長崎市	488,271	6	14,389	10	12,174	18	29,610	15	481,568	7	14,143	6	12,230	18	29,404	10	482,335	4	14,189	6	12,357	17	29,618	12	1.014	1.017	0.995	1.007
佐世保市	479,262	10	14,532	9	12,542	13	31,197	7	461,155	13	14,186	5	12,792	13	30,113	9	456,973	13	14,047	9	12,708	13	30,148	9	1.039	1.024	0.980	1.036
島原市	452,109	19	13,615	14	12,966	11	28,366	18	430,934	19	12,920	16	12,891	11	27,208	17	425,541	21	12,826	17	13,323	8	26,867	19	1.049	1.054	1.006	1.043
諫早市	473,379	12	14,844	5	12,299	17	37,405	1	467,680	11	13,910	11	12,742	14	36,142	2	483,024	3	13,548	11	12,452	16	36,881	1	1.012	1.067	0.965	1.035
大村市	487,719	7	14,936	4	12,619	12	28,644	17	480,290	8	14,370	4	12,543	16	28,360	12	462,857	9	13,466	12	12,559	14	27,288	18	1.015	1.039	1.006	1.010
平戸市	436,413	23	14,752	6	14,854	4	34,085	4	427,586	21	13,922	10	15,452	4	33,591	3	436,202	20	14,128	8	16,034	2	34,151	4	1.021	1.060	0.961	1.015
松浦市	443,272	21	11,453	21	11,948	20	30,183	10	460,966	14	12,521	19	13,313	9	30,315	8	457,152	12	13,216	14	12,520	15	31,556	7	0.962	0.915	0.897	0.996
対馬市	524,485	1	13,323	16	13,908	6	31,503	6	496,095	5	13,798	12	15,056	5	30,543	7	465,844	8	12,254	20	14,046	6	27,501	17	1.057	0.966	0.924	1.031
壱岐市	513,775	3	15,260	3	15,505	2	35,692	3	522,569	2	15,846	1	16,324	2	36,857	1	474,549	6	17,372	2	15,541	4	34,876	3	0.983	0.963	0.950	0.968
五島市	466,642	14	12,321	19	13,031	10	28,784	16	434,570	18	12,537	18	13,429	8	28,460	11	459,841	10	12,382	18	13,845	7	29,974	10	1.074	0.983	0.970	1.011
西海市	474,657	11	12,834	17	13,851	7	29,864	12	450,130	15	12,773	17	13,505	7	27,981	13	477,741	5	12,914	16	13,044	11	29,953	11	1.054	1.005	1.026	1.067
雲仙市	470,443	13	13,700	13	13,037	9	29,670	14	423,734	22	14,008	8	12,874	12	27,492	16	450,318	15	14,170	7	13,209	9	28,364	15	1.110	0.978	1.013	1.079
南島原市	464,678	16	13,891	12	14,305	5	29,952	11	444,707	17	13,152	15	14,147	6	27,764	15	446,210	16	13,200	15	14,172	5	27,920	16	1.045	1.056	1.011	1.079
長与町	515,842	2	14,113	11	12,154	19	26,213	20	468,981	10	14,126	7	12,055	19	24,826	20	531,864	2	14,557	4	12,029	19	28,602	13	1.100	0.999	1.008	1.056
時津町	493,606	5	15,336	2	12,359	16	27,645	19	502,511	3	15,273	3	12,047	20	27,103	18	444,018	17	15,293	3	13,074	10	26,651	20	0.982	1.004	1.026	1.020
東彼杵町	466,499	15	13,375	15	13,162	8	33,467	5	469,789	9	13,443	14	13,023	10	33,392	4	443,794	18	17,982	1	11,864	20	36,399	2	0.993	0.995	1.011	1.002
川棚町	411,930	24	14,707	8	11,526	22	30,944	9	449,894	16	13,619	13	11,244	22	33,219	5	467,812	7	13,738	10	10,684	23	33,183	5	0.916	1.080	1.025	0.932
波佐見町	441,290	22	11,216	22	11,886	21	29,844	13	407,589	23	11,054	23	11,933	21	27,906	14	413,790	23	10,665	23	12,079	18	28,478	14	1.083	1.015	0.996	1.069
小値賀町	494,672	4	20,648	1	15,370	3	36,877	2	365,576	25	13,951	9	15,873	3	27,020	19	441,760	19	13,217	13	15,752	3	31,067	8	1.353	1.480	0.968	1.365
佐々町	456,936	18	11,556	20	10,637	24	25,071	21	407,065	24	11,431	22	10,969	23	23,241	21	424,099	22	12,365	19	11,399	21	26,626	21	1.123	1.011	0.970	1.079
新上五島町	457,729	17	14,721	7	15,840	1	30,949	8	463,226	12	15,681	2	16,527	1	32,397	6	452,424	14	14,277	5	16,538	1	32,248	6	0.988	0.939	0.958	0.955
市町平均	477,589		14,202		12,726		30,695		464,561		13,913		12,891		29,945		466,374		13,858		12,899		30,193		1.028	1.021	0.987	1.025
歯科医師国保	447,443	20	8,798	25	12,421	15	14,962	24	429,716	20	9,415	24	12,422	17	15,138	24	383,906	25	10,244	24	10,824	22	15,621	24	1.041	0.934	1.000	0.988
医師国保	484,573	8	12,660	18	10,760	23	19,381	23	497,222	4	12,232	20	10,208	24	18,638	23	571,464	1	11,913	21	9,813	25	19,406	23	0.975	1.035	1.054	1.040
薬剤師国保	332,219	25	9,395	24	9,987	25	12,342	25	482,511	6	8,651	25	9,963	25	13,612	25	405,025	24	8,816	25	9,963	24	12,377	25	0.689	1.086	1.002	0.907
建設事業国保	483,421	9	11,014	23	12,482	14	19,514	22	539,325	1	11,487	21	12,652	15	21,490	22	458,465	11	11,399	22	12,863	12	20,456	22	0.896	0.959	0.987	0.908
組合平均	468,585		10,620		11,751		17,865		512,126		10,866		11,700		18,969		460,421		10,975		11,583		18,530		0.915	0.977	1.004	0.942
県平均	477,293		13,931		12,651		29,741		466,170		13,685		12,800		29,135		466,166		13,640		12,799		29,329		1.024	1.018	0.988	1.021

(第13表)

一件当たり診療費 一般被保険者(前期高齢者)

89

事業年報C表より

[単位:円/件]

[単位:円/件]

[単位:円/件]

(3~2ベース)

保険者名	29年度								28年度								27年度								29 ÷ 28			
	入院		入院外		歯科		計		入院		入院外		歯科		計		入院		入院外		歯科		計		入院	入院外	歯科	計
	順位	順位	順位	順位	順位	順位	順位	順位	順位	順位	順位	順位	順位	順位	順位	順位	順位	順位	順位	順位	順位	順位	順位					
長崎市	544,059	11	14,448	13	11,594	20	29,086	16	533,833	9	14,398	13	11,629	20	28,287	15	533,186	7	14,343	9	11,598	18	27,933	13	1.019	1.003	0.997	1.028
佐世保市	540,876	14	13,378	19	12,091	18	27,784	18	528,153	10	13,775	17	12,155	18	27,924	16	530,797	8	13,877	17	12,131	17	27,791	14	1.024	0.971	0.995	0.995
島原市	518,896	16	14,476	12	12,867	14	29,464	14	487,364	23	14,891	9	12,719	14	27,753	17	510,315	16	14,540	7	12,525	13	27,163	17	1.065	0.972	1.012	1.062
諫早市	486,364	23	13,567	15	12,409	15	28,337	17	470,847	25	13,384	18	12,547	15	27,594	19	478,256	21	13,258	20	12,534	12	27,439	16	1.033	1.014	0.989	1.027
大村市	550,481	9	13,503	16	12,151	17	25,919	22	545,295	6	13,877	16	12,104	19	26,003	22	536,029	6	13,681	19	12,131	16	25,192	21	1.010	0.973	1.004	0.997
平戸市	494,539	20	15,340	6	16,640	2	34,534	4	493,462	20	14,873	10	17,720	2	33,899	5	490,631	20	14,876	6	16,796	1	32,937	5	1.002	1.031	0.939	1.019
松浦市	452,857	25	13,426	17	13,945	11	29,455	15	489,500	22	13,226	20	14,177	8	29,481	13	465,500	25	14,164	13	13,735	11	30,369	8	0.925	1.015	0.984	0.999
対馬市	585,774	4	14,401	14	14,979	5	33,436	5	607,641	3	14,438	12	14,736	6	34,416	4	562,619	3	13,247	21	15,039	6	31,572	6	0.964	0.997	1.017	0.972
壱岐市	553,396	7	15,116	7	15,550	3	35,203	3	512,331	13	15,038	8	15,144	5	34,525	3	515,004	15	17,469	2	15,981	3	36,060	2	1.080	1.005	1.027	1.020
五島市	489,722	22	12,760	22	14,122	10	30,362	11	497,017	17	12,409	23	14,006	10	29,671	12	490,643	19	12,379	23	14,496	7	29,659	9	0.985	1.028	1.008	1.023
西海市	524,725	15	13,390	18	14,585	7	31,636	9	501,329	16	14,029	14	14,023	9	29,738	11	527,738	12	13,939	16	14,283	8	30,458	7	1.047	0.954	1.040	1.064
雲仙市	491,854	21	15,098	8	14,191	9	30,455	10	513,153	12	15,056	7	13,641	12	31,151	8	469,983	23	14,911	5	13,818	10	29,097	11	0.958	1.003	1.040	0.978
南島原市	497,990	19	14,792	10	15,152	4	30,333	12	495,445	18	15,261	6	15,755	4	30,473	9	498,196	17	14,529	8	15,837	4	29,644	10	1.005	0.969	0.962	0.995
長与町	549,610	10	14,609	11	11,525	21	22,626	25	540,011	8	14,002	15	11,244	21	22,319	25	542,171	5	14,081	15	11,552	20	22,858	24	1.018	1.043	1.025	1.014
時津町	542,822	12	13,373	20	12,154	16	24,972	23	506,379	15	12,714	22	12,208	17	23,403	24	527,718	13	12,804	22	12,210	15	24,694	22	1.072	1.052	0.996	1.067
東彼杵町	503,890	18	17,374	3	13,160	13	32,087	8	480,270	24	17,587	4	13,172	13	29,965	10	465,818	24	14,229	11	12,230	14	28,083	12	1.049	0.988	0.999	1.071
川棚町	541,153	13	12,309	24	10,968	22	30,063	13	519,849	11	13,233	19	10,662	23	29,228	14	492,369	18	11,832	24	10,841	24	23,703	23	1.041	0.930	1.029	1.029
波佐見町	603,991	3	12,339	23	11,944	19	26,392	21	541,539	7	11,624	24	12,474	16	26,019	21	528,973	9	11,235	25	11,559	19	26,563	20	1.115	1.062	0.957	1.014
小値賀町	480,272	24	18,094	2	13,522	12	32,731	6	492,945	21	18,397	1	14,469	7	34,954	2	477,475	22	18,425	1	14,118	9	40,995	1	0.974	0.984	0.935	0.936
佐々町	517,479	17	13,041	21	10,807	23	27,705	19	494,243	19	12,766	21	11,018	22	27,714	18	528,951	10	13,853	18	11,306	23	26,857	18	1.047	1.022	0.981	1.000
新上五島町	553,280	8	16,690	5	14,621	6	38,234	1	506,473	14	17,669	3	16,446	3	37,109	1	516,915	14	16,164	3	16,068	2	35,630	3	1.092	0.945	0.889	1.030
市町平均	528,622		14,089		12,392		28,947		518,259		14,147		12,428		28,441		517,596		14,065		12,415		28,063		1.020	0.996	0.997	1.018
歯科医師国保	573,181	5	17,095	4	18,063	1	36,604	2	571,028	5	17,014	5	24,650	1	33,006	6	527,843	11	14,310	10	11,462	21	22,532	25	1.004	1.005	0.733	1.109
医師国保	692,796	1	18,384	1	10,138	25	32,556	7	722,992	1	17,896	2	9,926	25	31,759	7	731,376	1	15,384	4	9,591	25	33,407	4	0.958	1.027	1.021	1.025
薬剤師国保	651,488	2	11,236	25	10,659	24	23,303	24	627,548	2	9,953	25	10,369	24	24,106	23	592,903	2	14,210	12	11,382	22	27,490	15	1.038	1.129	1.028	0.967
建設事業国保	561,399	6	15,098	9	14,516	8	26,538	20	571,518	4	14,788	11	13,855	11	26,885	20	548,103	4	14,125	14	15,419	5	26,853	19	0.982	1.021	1.048	0.987
組合平均	589,350		15,602		13,302		28,307		599,654		15,258		12,964		28,151		585,386		14,337		13,375		27,595		0.983	1.023	1.026	1.006
県平均	529,469		14,117		12,408		28,935		519,305		14,165		12,436		28,436		518,447		14,070		12,430		28,055		1.020	0.997	0.998	1.018

(第13表)

一件当たり診療費 一般被保険者(70歳以上一般)

90

事業年報C表より

[単位:円/件]

[単位:円/件]

[単位:円/件]

(3~2ベース)

保険者名	29年度								28年度								27年度								29 ÷ 28			
	入院		入院外		歯科		計		入院		入院外		歯科		計		入院		入院外		歯科		計		入院	入院外	歯科	計
	順位	順位	順位	順位	順位	順位	順位	順位	順位	順位	順位	順位	順位	順位	順位	順位	順位	順位	順位	順位	順位	順位	順位					
長崎市	533,537	13	14,096	14	11,959	19	28,232	19	519,706	10	13,933	14	11,840	21	27,337	19	525,535	10	14,134	11	11,828	18	27,507	15	1.027	1.012	1.010	1.033
佐世保市	549,125	9	13,554	18	12,320	16	28,473	18	526,293	9	13,474	16	12,372	18	27,612	18	530,446	7	13,414	16	12,332	13	27,169	16	1.043	1.006	0.996	1.031
島原市	505,957	18	15,485	6	12,616	15	29,770	15	468,654	21	16,048	6	12,524	16	27,945	16	493,563	17	14,559	8	12,290	15	26,740	18	1.080	0.965	1.007	1.065
諫早市	476,578	23	13,273	21	12,821	14	27,652	20	468,360	22	12,931	18	12,889	14	26,911	20	474,717	21	13,340	17	12,659	12	27,098	17	1.018	1.026	0.995	1.028
大村市	563,777	5	13,333	20	12,172	18	26,715	21	540,128	5	13,394	17	12,033	20	25,669	21	530,884	6	12,991	18	11,779	20	24,595	21	1.044	0.995	1.012	1.041
平戸市	517,720	16	14,616	11	16,233	2	35,802	6	511,192	11	13,856	15	17,739	2	34,189	5	486,145	19	14,144	10	17,482	1	30,766	8	1.013	1.055	0.915	1.047
松浦市	464,166	24	13,525	19	14,714	10	32,276	9	462,693	23	12,794	20	15,098	6	28,853	13	482,919	20	14,200	9	13,988	10	31,948	5	1.003	1.057	0.975	1.119
対馬市	598,253	3	14,410	13	14,915	8	35,806	5	606,976	2	14,255	12	14,812	7	36,250	4	533,309	4	12,536	21	14,620	6	30,889	6	0.986	1.011	1.007	0.988
壱岐市	539,531	11	15,506	5	15,210	6	36,163	3	503,856	12	16,463	3	15,366	5	37,073	3	503,513	14	16,946	3	16,182	3	36,198	4	1.071	0.942	0.990	0.975
五島市	488,927	22	12,859	23	13,882	12	32,112	10	493,824	16	12,128	24	13,951	10	29,339	12	501,993	15	12,624	20	14,609	7	30,840	7	0.990	1.060	0.995	1.094
西海市	550,758	8	13,967	15	14,058	11	35,124	7	482,307	20	15,468	7	14,145	9	30,534	9	525,237	11	14,004	12	14,520	8	30,628	9	1.142	0.903	0.994	1.150
雲仙市	490,003	21	14,413	12	15,595	4	31,429	11	502,279	13	14,628	10	13,571	12	30,727	8	459,011	23	14,763	6	14,062	9	27,876	14	0.976	0.985	1.149	1.023
南島原市	504,973	20	15,309	7	14,936	7	31,379	12	485,728	18	15,316	8	15,888	4	29,621	11	517,650	12	14,667	7	16,468	2	29,710	12	1.040	1.000	0.940	1.059
長与町	566,984	4	15,062	9	11,890	20	23,368	25	544,532	4	14,124	13	11,535	22	21,200	24	531,256	5	13,954	13	12,158	16	22,390	22	1.041	1.066	1.031	1.102
時津町	552,780	6	13,190	22	12,249	17	25,591	23	483,467	19	12,621	22	12,721	15	23,204	23	539,954	3	12,900	19	12,295	14	25,677	19	1.143	1.045	0.963	1.103
東彼杵町	513,458	17	14,738	10	13,750	13	31,280	13	497,172	14	15,269	9	13,864	11	30,117	10	491,341	18	15,272	5	11,816	19	28,932	13	1.033	0.965	0.992	1.039
川棚町	546,194	10	12,032	24	11,029	24	29,665	16	533,246	7	12,761	21	11,222	23	28,790	14	465,096	22	10,791	25	11,151	22	21,957	23	1.024	0.943	0.983	1.030
波佐見町	519,862	15	13,642	17	11,835	21	24,998	24	535,165	6	12,843	19	12,097	19	27,723	17	528,704	9	12,332	22	11,437	21	30,461	10	0.971	1.062	0.978	0.902
小値賀町	505,864	19	20,652	1	11,083	23	36,161	4	487,052	17	20,794	1	12,894	13	41,659	1	512,023	13	20,027	1	13,896	11	48,790	1	1.039	0.993	0.860	0.868
佐々町	536,262	12	13,858	16	10,886	25	29,348	17	496,731	15	12,510	23	10,994	24	28,082	15	495,643	16	13,771	15	10,539	23	25,061	20	1.080	1.108	0.990	1.045
新上五島町	552,747	7	16,949	2	14,759	9	38,453	2	527,713	8	18,953	2	16,846	3	38,474	2	549,175	2	17,010	2	16,111	4	38,326	2	1.047	0.894	0.876	0.999
市町平均	527,801		14,013		12,599		29,067		511,177		13,911		12,584		27,954		514,949		13,871		12,546		27,724		1.033	1.007	1.001	1.040
歯科医師国保	521,001	14	15,091	8	24,629	1	47,331	1	547,353	3	14,525	11	50,601	1	34,125	6	322,881	24	12,103	23	8,913	25	17,403	25	0.952	1.039	0.487	1.387
医師国保	435,340	25	16,713	4	11,671	22	30,962	14	365,097	24	16,225	4	12,487	17	25,334	22	564,483	1	13,886	14	9,119	24	36,477	3	1.192	1.030	0.935	1.222
薬剤師国保	642,777	1	11,215	25	16,120	3	25,710	22	214,568	25	10,217	25	9,345	25	12,950	25	302,038	25	10,865	24	11,902	17	18,084	24	2.996	1.098	1.725	1.985
建設事業国保	621,657	2	16,849	3	15,222	5	32,882	8	678,032	1	16,143	5	14,576	8	32,945	7	529,607	8	15,377	4	14,838	5	29,817	11	0.917	1.044	1.044	0.998
組合平均	585,801		16,504		15,466		33,970		622,794		15,775		15,732		31,522		517,284		14,817		13,561		29,022		0.941	1.046	0.983	1.078
県平均	528,298		14,034		12,619		29,108		511,903		13,924		12,606		27,980		514,965		13,877		12,553		27,733		1.032	1.008	1.001	1.040

(第13表)

一件当たり診療費 一般被保険者 (70歳以上現役並み所得者)

事業年報C表より

[単位:円/件]

[単位:円/件]

[単位:円/件]

(3～2ベース)

保険者名	29 年度								28 年度								27 年度								29 ÷ 28			
	入院		入院外		歯科		計		入院		入院外		歯科		計		入院		入院外		歯科		計		入院	入院外	歯科	計
	順位	件数	順位	件数	順位	件数	順位	件数	順位	件数	順位	件数	順位	件数	順位	件数	順位	件数	順位	件数	順位	件数	順位	件数	順位	件数	順位	件数
長崎市	584,948	8	13,652	14	11,128	19	25,186	14	565,521	8	14,281	9	11,311	19	24,888	13	575,882	9	14,313	8	11,576	14	24,017	13	1.034	0.956	0.984	1.012
佐世保市	580,002	9	13,427	15	11,101	20	26,305	11	567,794	7	17,110	4	11,511	17	26,407	9	458,585	18	12,666	16	11,135	18	22,345	19	1.022	0.785	0.964	0.996
島原市	463,268	17	13,675	13	14,479	5	22,143	18	445,610	18	15,430	7	11,826	15	25,887	10	520,847	13	12,140	17	9,517	23	23,737	17	1.040	0.886	1.224	0.855
諫早市	587,920	7	14,799	9	12,568	11	27,680	6	448,539	16	13,238	14	12,460	12	24,632	15	448,232	19	14,965	4	12,581	12	24,011	14	1.311	1.118	1.009	1.124
大村市	628,173	2	13,835	12	13,036	10	26,407	10	530,833	10	10,927	22	13,916	7	22,121	18	495,888	15	11,505	20	12,905	10	21,170	20	1.183	1.266	0.937	1.194
平戸市	479,001	16	11,302	22	22,920	1	25,275	13	568,651	6	11,671	21	23,810	1	28,565	6	754,372	4	11,529	19	21,275	1	28,551	6	0.842	0.968	0.963	0.885
松浦市	349,922	20	15,178	8	12,145	13	27,604	7	372,224	20	11,733	20	8,557	25	17,399	23	656,008	5	12,808	15	11,550	16	25,274	11	0.940	1.294	1.419	1.587
対馬市	594,272	5	23,040	1	11,350	18	38,619	2	643,033	4	12,513	16	16,835	2	24,241	16	323,185	23	9,690	24	12,876	11	17,424	24	0.924	1.841	0.674	1.593
壱岐市	689,053	1	12,036	18	14,180	7	41,532	1	372,257	19	14,223	10	13,307	10	18,589	22	407,004	20	18,180	1	12,933	9	25,076	12	1.851	0.846	1.066	2.234
五島市	549,488	12	14,284	10	15,631	3	21,253	20	302,695	21	22,972	2	15,810	4	29,143	5	540,911	11	14,749	7	11,454	17	26,966	9	1.815	0.622	0.989	0.729
西海市	349,831	21	12,216	17	17,672	2	17,022	23	749,758	1	11,982	18	13,500	9	38,033	2	763,980	3	11,104	21	19,966	2	38,889	3	0.467	1.020	1.309	0.448
雲仙市	272,911	24	11,148	23	13,069	9	14,154	25	693,625	2	13,245	13	14,088	6	23,453	17	491,389	16	12,025	18	13,132	6	27,907	7	0.393	0.842	0.928	0.603
南島原市	533,700	13	15,944	7	14,634	4	23,173	17	583,348	5	19,463	3	14,560	5	41,442	1	509,898	14	13,999	9	14,062	4	25,877	10	0.915	0.819	1.005	0.559
長与町	313,098	22	12,030	19	11,425	17	15,456	24	515,047	11	12,128	17	11,915	14	24,838	14	572,641	10	13,237	11	13,076	7	26,993	8	0.608	0.992	0.959	0.622
時津町	441,405	18	18,028	4	12,276	12	23,360	16	460,741	15	16,984	5	10,529	21	26,829	7	780,989	1	13,221	12	9,702	22	20,877	22	0.958	1.061	1.166	0.871
東彼杵町	283,460	23	17,982	5	9,014	24	19,619	21	492,880	14	12,797	15	12,817	11	25,847	11	274,562	24	17,711	2	10,926	20	23,796	16	0.575	1.405	0.703	0.759
川棚町	493,439	14	12,755	16	11,571	16	25,775	12	513,321	12	13,686	12	9,172	24	25,166	12	261,839	25	14,890	6	6,959	25	19,773	23	0.961	0.932	1.262	1.024
波佐見町	623,340	3	11,774	20	6,282	25	28,148	5	165,110	24	7,756	25	11,586	16	10,525	24	364,800	22	9,869	23	15,816	3	17,021	25	3.775	1.518	0.542	2.674
小値賀町	199,615	25	16,764	6	10,230	22	27,328	8	0	25	9,027	24	11,313	18	9,442	25	581,998	8	14,929	5	9,267	24	47,516	1	0.000	1.857	0.904	2.894
佐々町	569,046	10	11,642	21	11,651	15	17,892	22	283,027	22	13,874	11	9,359	23	18,630	21	615,637	6	9,891	22	13,314	5	45,139	2	2.011	0.839	1.245	0.960
新上五島町	402,575	19	18,878	3	12,141	14	29,423	4	202,856	23	16,545	6	16,178	3	21,166	19	523,169	12	13,620	10	11,552	15	23,866	15	1.985	1.141	0.750	1.390
市町平均	555,869		13,948		11,948		24,900		530,521		14,533		12,009		25,410		531,767		13,648		11,916		24,093		1.048	0.960	0.995	0.980
歯科医師国保	489,085	15	14,009	11	14,330	6	23,566	15	508,353	13	11,840	19	12,057	13	20,430	20	770,697	2	13,036	14	12,183	13	32,656	5	0.962	1.183	1.188	1.154
医師国保	607,656	4	22,470	2	9,330	23	34,209	3	539,123	9	23,537	1	9,401	22	32,019	4	593,072	7	13,100	13	9,907	21	21,161	21	1.127	0.955	0.992	1.068
薬剤師国保	588,550	6	9,217	25	10,459	21	21,328	19	685,282	3	10,702	23	11,006	20	33,366	3	473,691	17	7,701	25	11,001	19	32,954	4	0.859	0.861	0.950	0.639
建設事業国保	564,053	11	10,892	24	13,517	8	27,267	9	447,512	17	14,673	8	13,786	8	26,710	8	371,574	21	15,778	3	12,980	8	22,784	18	1.260	0.742	0.981	1.021
組合平均	578,583	7	16,188	7	10,504	7	29,541	7	516,375	7	17,579	7	10,685	7	28,780	7	533,741	7	13,704	7	10,805	7	23,881	7	1.120	0.921	0.983	1.026
県平均	558,492		14,159		11,802		25,346		529,011		14,814		11,871		25,729		531,939		13,653		11,802		24,074		1.056	0.956	0.994	0.985

(第13表)

一件当たり診療費 一般被保険者(未就学児)

事業年報C表より

[単位:円/件]

[単位:円/件]

[単位:円/件]

(3~2ベース)

92

保険者名	29年度								28年度								27年度								29 ÷ 28			
	入院		入院外		歯科		計		入院		入院外		歯科		計		入院		入院外		歯科		計		入院	入院外	歯科	計
	順位	順位	順位	順位	順位	順位	順位	順位	順位	順位	順位	順位	順位	順位	順位	順位	順位	順位	順位	順位	順位	順位	順位					
長崎市	399,648	12	9,242	9	9,785	13	15,531	14	482,230	6	9,122	8	9,553	16	16,691	8	453,620	5	8,767	9	9,451	13	15,934	8	0.829	1.013	1.024	0.931
佐世保市	510,965	6	8,580	15	11,692	5	17,441	7	538,105	5	8,588	15	11,542	6	17,995	6	328,511	10	8,964	6	11,087	5	14,560	13	0.950	0.999	1.013	0.969
島原市	168,740	24	8,294	20	8,647	20	14,189	20	314,724	13	8,803	13	8,665	21	19,997	3	283,902	14	8,913	7	8,573	20	19,217	4	0.536	0.942	0.998	0.710
諫早市	339,735	17	9,999	4	10,145	11	16,851	10	333,365	12	9,570	4	10,330	11	16,532	9	377,640	6	9,333	3	10,533	9	17,642	6	1.019	1.045	0.982	1.019
大村市	596,359	3	8,365	18	8,415	21	16,279	12	383,599	9	8,217	19	8,310	22	13,639	15	360,933	8	9,056	5	8,687	19	14,585	12	1.555	1.018	1.013	1.194
平戸市	350,030	16	9,548	7	11,288	6	13,727	21	438,151	8	8,933	10	13,231	3	17,422	7	214,369	17	8,730	10	11,660	3	12,217	16	0.799	1.069	0.853	0.788
松浦市	358,210	13	8,343	19	8,026	25	15,239	17	604,925	3	8,498	16	8,929	18	18,375	5	347,605	9	8,250	17	9,054	16	13,278	14	0.592	0.982	0.899	0.829
対馬市	352,167	15	9,463	8	11,826	4	18,606	6	292,582	15	8,675	14	11,812	4	15,749	11	372,809	7	8,782	8	10,643	8	17,829	5	1.204	1.091	1.001	1.181
壱岐市	335,624	18	7,434	23	12,198	2	14,663	18	209,014	21	7,805	24	13,321	2	12,026	21	307,150	13	8,095	18	10,782	7	15,127	11	1.606	0.952	0.916	1.219
五島市	597,411	2	8,171	21	13,313	1	19,845	4	214,097	20	9,022	9	11,609	5	12,079	20	470,839	4	7,963	21	9,887	11	16,861	7	2.790	0.906	1.147	1.643
西海市	486,051	7	8,604	14	12,104	3	17,406	8	201,284	22	8,923	11	11,378	8	12,220	19	318,924	11	7,897	22	12,054	2	13,268	15	2.415	0.964	1.064	1.424
雲仙市	328,940	19	9,203	10	8,705	19	16,127	13	221,873	18	8,844	12	8,706	19	13,282	16	313,379	12	8,633	13	9,661	12	15,847	9	1.483	1.041	1.000	1.214
南島原市	253,483	21	9,112	12	10,588	10	17,031	9	284,864	16	9,893	3	10,121	12	18,571	4	180,304	19	9,075	4	10,481	10	15,178	10	0.890	0.921	1.046	0.917
長与町	523,471	5	9,120	11	9,528	15	19,254	5	282,904	17	9,437	6	9,733	15	12,226	18	162,504	22	8,563	15	9,011	17	11,240	17	1.850	0.966	0.979	1.575
時津町	463,101	9	7,902	22	9,077	16	16,562	11	174,231	24	8,174	21	10,928	9	12,442	17	159,919	23	8,582	14	10,854	6	11,088	19	2.658	0.967	0.831	1.331
東彼杵町	287,483	20	8,440	17	8,164	23	10,933	24	216,449	19	8,048	23	8,268	23	10,510	24	45,463	25	7,616	24	7,874	21	7,821	25	1.328	1.049	0.987	1.040
川棚町	452,618	10	11,599	1	8,348	22	15,488	15	1,770,030	1	12,990	1	9,280	17	27,228	2	604,634	2	10,079	2	7,514	23	19,455	3	0.256	0.893	0.900	0.569
波佐見町	480,392	8	10,686	3	10,861	9	20,104	3	448,800	7	8,423	18	9,905	13	16,016	10	163,631	21	8,642	12	9,284	14	10,531	20	1.070	1.269	1.097	1.255
小値賀町	246,837	22	8,709	13	11,006	8	32,047	1	610,921	2	9,500	5	10,909	10	44,435	1	562,960	3	10,902	1	11,596	4	49,954	1	0.404	0.917	1.009	0.721
佐々町	571,331	4	11,422	2	8,077	24	23,046	2	380,989	10	9,249	7	6,888	25	15,670	12	896,427	1	8,053	19	6,915	25	22,999	2	1.500	1.235	1.173	1.471
新上五島町	644,532	1	6,117	25	11,116	7	11,444	23	303,833	14	6,040	25	11,405	7	8,953	25	235,687	15	7,377	25	12,160	1	9,569	22	2.121	1.013	0.975	1.278
市町平均	375,264		9,018		10,130		16,390		382,243		8,968		10,110		16,406		338,184		8,814		9,973		15,583		0.982	1.006	1.002	0.999
歯科医師国保	199,231	23	6,965	24	9,045	17	9,974	25	591,923	4	8,216	20	13,823	1	14,500	13	202,384	18	8,030	20	7,446	24	10,505	21	0.337	0.848	0.654	0.688
医師国保	127,004	25	9,555	6	8,883	18	11,488	22	128,032	25	11,256	2	8,238	24	11,560	22	135,268	24	8,724	11	8,704	18	9,527	23	0.992	0.849	1.078	0.994
薬剤師国保	436,345	11	9,655	5	9,671	14	14,577	19	181,406	23	8,084	22	8,684	20	10,717	23	164,356	20	7,813	23	7,690	22	9,292	24	2.405	1.194	1.114	1.360
建設事業国保	354,816	14	8,484	16	9,972	12	15,396	16	347,792	11	8,461	17	9,771	14	14,033	14	214,932	16	8,268	16	9,223	15	11,182	18	1.020	1.003	1.021	1.097
組合平均	331,385		8,482		9,798		14,512		340,145		8,571		9,565		13,556		206,240		8,215		8,891		10,772		0.974	0.990	1.024	1.071
県平均	371,372		8,967		10,097		16,211		379,221		8,931		10,055		16,140		330,882		8,762		9,879		15,169		0.979	1.004	1.004	1.004

(第13表)

一件当たり診療費 退職被保険者(未就学児)

事業年報F表より

[単位:円/件]

[単位:円/件]

[単位:円/件]

(3~2ベース)

93

保険者名	29 年度								28 年度								27 年度								29 ÷ 28			
	入院		入院外		歯科		計		入院		入院外		歯科		計		入院		入院外		歯科		計		入院	入院外	歯科	計
	順位	順位	順位	順位	順位	順位	順位	順位	順位	順位	順位	順位	順位	順位	順位	順位	順位	順位	順位	順位	順位	順位	順位	順位	順位	順位	順位	
長崎市	0	1	9,655	1	0	5	9,655	1	0	2	5,923	3	11,478	2	8,953	3	0	3	9,410	3	7,900	4	9,202	5	0.000	1.630	0.000	1.078
佐世保市	0	1	8,410	2	5,110	3	5,581	5	0	2	4,768	6	7,397	4	5,894	6	0	3	6,307	5	6,475	5	6,341	7	0.000	1.764	0.691	0.947
島原市	0	1	0	6	0	5	0	6	0	2	0	8	0	5	0	8	0	3	0	9	5,825	6	5,825	9	0.000	0.000	0.000	0.000
諫早市	0	1	5,046	4	19,900	1	7,522	2	0	2	5,736	4	9,420	3	6,811	5	555,595	1	6,261	7	11,451	2	28,887	1	0.000	0.880	2.113	1.104
大村市	0	1	0	6	0	5	0	6	0	2	0	8	0	5	0	8	0	3	16,314	2	14,010	1	15,623	3	0.000	0.000	0.000	0.000
平戸市	0	1	0	6	0	5	0	6	0	2	7,592	2	0	5	7,592	4	0	3	6,300	6	0	7	6,300	8	0.000	0.000	0.000	0.000
松浦市	0	1	0	6	0	5	0	6	0	2	0	8	0	5	0	8	0	3	0	9	0	7	0	10	0.000	0.000	0.000	0.000
対馬市	0	1	0	6	0	5	0	6	0	2	14,200	1	0	5	14,200	1	0	3	16,630	1	0	7	16,630	2	0.000	0.000	0.000	0.000
壱岐市	0	1	0	6	0	5	0	6	0	2	0	8	0	5	0	8	0	3	0	9	0	7	0	10	0.000	0.000	0.000	0.000
五島市	0	1	0	6	0	5	0	6	0	2	0	8	0	5	0	8	0	3	7,120	4	0	7	7,120	6	0.000	0.000	0.000	0.000
西海市	0	1	0	6	0	5	0	6	0	2	0	8	0	5	0	8	0	3	0	9	0	7	0	10	0.000	0.000	0.000	0.000
雲仙市	0	1	6,599	3	3,106	4	5,679	4	0	2	5,587	5	0	5	5,587	7	0	3	0	9	0	7	0	10	0.000	1.181	0.000	1.017
南島原市	0	1	3,623	5	18,130	2	6,524	3	79,875	1	4,672	7	27,870	1	11,232	2	113,300	2	6,157	8	11,132	3	9,669	4	0.000	0.775	0.651	0.581
長与町	0	1	0	6	0	5	0	6	0	2	0	8	0	5	0	8	0	3	0	9	0	7	0	10	0.000	0.000	0.000	0.000
時津町	0	1	0	6	0	5	0	6	0	2	0	8	0	5	0	8	0	3	0	9	0	7	0	10	0.000	0.000	0.000	0.000
東彼杵町	0	1	0	6	0	5	0	6	0	2	0	8	0	5	0	8	0	3	0	9	0	7	0	10	0.000	0.000	0.000	0.000
川棚町	0	1	0	6	0	5	0	6	0	2	0	8	0	5	0	8	0	3	0	9	0	7	0	10	0.000	0.000	0.000	0.000
波佐見町	0	1	0	6	0	5	0	6	0	2	0	8	0	5	0	8	0	3	0	9	0	7	0	10	0.000	0.000	0.000	0.000
小値賀町	0	1	0	6	0	5	0	6	0	2	0	8	0	5	0	8	0	3	0	9	0	7	0	10	0.000	0.000	0.000	0.000
佐々町	0	1	0	6	0	5	0	6	0	2	0	8	0	5	0	8	0	3	0	9	0	7	0	10	0.000	0.000	0.000	0.000
新上五島町	0	1	0	6	0	5	0	6	0	2	0	8	0	5	0	8	0	3	0	9	0	7	0	10	0.000	0.000	0.000	0.000
市町平均	0		6,107		8,150		6,674		79,875		5,481		10,866		8,111		408,163		8,140		10,074		15,041		0.000	1.114	0.750	0.823
歯科医師国保																												
医師国保																												
薬剤師国保																												
建設事業国保																												
組合平均																												
県平均	0		6,107		8,150		6,674		79,875		5,481		10,866		8,111		408,163		8,140		10,074		15,041		0.000	1.114	0.750	0.823

平成29年度 診療費に占める前期高齢者入院費用額割合
事業年報C表、F表より

平成29年度 診療費に占める前期高齢者入院費用額割合 [高い順]

保険者名	前期高齢者入院 割合
長崎市	34.03
佐世保市	32.52
島原市	29.42
諫早市	30.18
大村市	29.53
平戸市	32.89
松浦市	33.16
対馬市	30.80
壱岐市	32.70
五島市	34.04
西海市	36.48
雲仙市	26.07
南島原市	27.68
長与町	25.10
時津町	29.85
東彼杵町	28.76
川棚町	39.39
波佐見町	30.88
小値賀町	25.35
佐々町	34.88
新上五島町	37.98
市町平均	32.03
歯科医師国保	16.61
医師国保	18.66
薬剤師国保	12.21
建設事業国保	16.62
組合平均	16.71
県平均	31.58

順位	保険者名	前期高齢者入院 割合
1	川棚町	39.39
2	新上五島町	37.98
3	西海市	36.48
4	佐々町	34.88
5	五島市	34.04
6	長崎市	34.03
7	松浦市	33.16
8	平戸市	32.89
9	壱岐市	32.70
10	佐世保市	32.52
11	波佐見町	30.88
12	対馬市	30.80
13	諫早市	30.18
14	時津町	29.85
15	大村市	29.53
16	島原市	29.42
17	東彼杵町	28.76
18	南島原市	27.68
19	雲仙市	26.07
20	小値賀町	25.35
21	長与町	25.10
22	医師国保	18.66
23	建設事業国保	16.62
24	歯科医師国保	16.61
25	薬剤師国保	12.21

(第15表)

一人当たり実績医療費の地域差指数

29年度 (27年医療費)									
NO	保険者名	合計		入院		入院外+調剤		歯科	
		順位	順位	順位	順位	順位	順位		
1	長崎市	1.255	2	1.467	4	1.124	1	1.104	3
2	佐世保市	1.114	9	1.320	10	0.989	9	0.961	8
3	島原市	1.123	7	1.271	13	1.046	5	0.913	11
4	諫早市	1.221	3	1.609	2	0.974	10	1.004	5
5	大村市	1.109	10	1.234	14	1.035	6	1.000	6
6	平戸市	1.093	13	1.382	7	0.923	15	0.823	18
7	松浦市	1.100	12	1.419	6	0.908	16	0.830	17
8	対馬市	1.021	17	1.222	15	0.898	17	0.859	15
9	壱岐市	1.197	4	1.483	3	1.048	4	0.781	20
10	五島市	0.970	20	1.157	19	0.873	19	0.691	21
11	西海市	1.104	11	1.335	9	0.970	11	0.863	13
12	雲仙市	1.064	14	1.294	12	0.927	14	0.863	13
13	南島原市	1.120	8	1.312	11	1.007	8	0.943	9
14	長与町	1.017	18	0.951	21	1.053	3	1.098	4
15	時津町	1.137	6	1.159	18	1.124	1	1.126	2
16	東彼杵町	1.153	5	1.464	5	0.934	13	1.136	1
17	川棚町	1.263	1	1.674	1	1.017	7	0.911	12
18	波佐見町	1.055	15	1.365	8	0.844	20	0.983	7
19	小値賀町	0.837	21	0.985	20	0.729	21	0.841	16
20	佐々町	0.995	19	1.175	16	0.894	18	0.790	19
21	新上五島町	1.030	16	1.163	17	0.946	12	0.935	10
	県平均	1.094		1.307		0.965		0.926	

28年度 (26年医療費)									
NO	保険者名	合計		入院		入院外+調剤		歯科	
		順位	順位	順位	順位	順位	順位		
1	長崎市	1.274	1	1.482	3	1.151	1	1.103	3
2	佐世保市	1.127	7	1.319	10	1.018	6	0.939	9
3	島原市	1.104	11	1.225	15	1.047	5	0.892	11
4	諫早市	1.229	2	1.646	1	0.971	10	0.974	6
5	大村市	1.080	14	1.192	19	1.012	7	1.004	5
6	平戸市	1.084	13	1.349	8	0.938	14	0.784	18
7	松浦市	1.117	9	1.435	4	0.938	14	0.793	17
8	対馬市	0.943	20	1.106	21	0.843	20	0.841	15
9	壱岐市	1.177	3	1.348	9	1.112	3	0.771	19
10	五島市	0.990	19	1.205	18	0.876	18	0.709	21
11	西海市	1.137	6	1.423	5	0.970	11	0.882	12
12	雲仙市	1.031	18	1.240	14	0.909	17	0.845	14
13	南島原市	1.105	10	1.299	12	0.988	8	0.958	8
14	長与町	1.098	12	1.113	20	1.085	4	1.116	2
15	時津町	1.173	4	1.243	13	1.128	2	1.150	1
16	東彼杵町	1.172	5	1.554	2	0.917	16	1.085	4
17	川棚町	1.121	8	1.373	7	0.978	9	0.866	13
18	波佐見町	1.070	15	1.413	6	0.844	19	0.967	7
19	小値賀町	0.909	21	1.307	11	0.646	21	0.766	20
20	佐々町	1.034	17	1.210	16	0.939	13	0.824	16
21	新上五島町	1.046	16	1.209	17	0.951	12	0.893	10
	県平均	1.096		1.319		0.965		0.912	

27年度 (25年医療費)									
NO	保険者名	合計		入院		入院外+調剤		歯科	
		順位	順位	順位	順位	順位	順位		
1	長崎市	1.279	1	1.463	4	1.170	1	1.113	3
2	佐世保市	1.116	10	1.288	14	1.016	7	0.954	10
3	島原市	1.122	9	1.255	16	1.057	4	0.900	11
4	諫早市	1.228	2	1.619	1	0.982	10	0.986	6
5	大村市	1.069	16	1.138	20	1.030	6	0.996	5
6	平戸市	1.087	14	1.347	7	0.938	14	0.804	17
7	松浦市	1.163	5	1.546	2	0.936	16	0.806	16
8	対馬市	1.008	19	1.232	17	0.872	20	0.826	15
9	壱岐市	1.137	7	1.393	6	1.001	9	0.787	19
10	五島市	0.982	20	1.153	19	0.896	18	0.701	21
11	西海市	1.090	13	1.293	13	0.972	11	0.890	12
12	雲仙市	1.086	15	1.334	8	0.937	15	0.871	14
13	南島原市	1.123	8	1.316	11	1.005	8	0.964	8
14	長与町	1.114	11	1.118	21	1.106	3	1.148	2
15	時津町	1.193	3	1.304	12	1.119	2	1.163	1
16	東彼杵町	1.184	4	1.542	3	0.939	13	1.098	4
17	川棚町	1.143	6	1.323	9	1.037	5	0.976	7
18	波佐見町	1.096	12	1.419	5	0.882	19	0.963	9
19	小値賀町	0.948	21	1.317	10	0.704	21	0.767	20
20	佐々町	1.055	17	1.262	15	0.945	12	0.788	18
21	新上五島町	1.041	18	1.231	18	0.927	17	0.877	13
	県平均	1.108		1.328		0.975		0.923	

(第16表)

保険料(税)率、調定額 [現年・全体分] 医療分

96

[29年度]

[28年度]

[単位:%、円、人]

市町村名	税率				調定額		賦 限	調定総額	被保数	税率				調定額		賦 限	調定総額	被保数
	所得割	資産割	均等割	平等割	一人当	伸率				所得割	資産割	均等割	平等割	一人当	伸率			
長崎市	8.10		24,800	18,400	71,668	1.03	54	7,557,970,421	105,458	8.10		24,800	18,400	70,934		54	7,853,326,550	110,713
佐世保市	10.30		27,500	27,500	82,520	0.38	54	4,892,796,388	59,292	10.30		27,500	27,500	82,207		54	5,171,697,914	62,911
島原市	9.60		25,900	23,200	79,055	2.88	54	1,141,472,950	14,439	9.60		25,900	23,200	76,839	12.29	54	1,161,495,453	15,116
諫早市	9.40		29,500	24,300	84,586	1.86	54	2,824,650,843	33,394	9.40		29,500	24,300	83,045		54	2,901,760,890	34,942
大村市	8.60		23,000	22,000	71,935	1.24	54	1,417,912,500	19,711	8.60		23,000	22,000	71,051	-5.47	54	1,453,641,809	20,459
平戸市	8.73		25,800	20,100	73,217	16.04	54	741,976,287	10,134	7.60		20,900	18,600	63,098	30.67	54	680,762,885	10,789
松浦市	8.20		22,100	19,400	69,395	2.16	54	439,476,190	6,333	8.20		22,100	19,400	67,927	20.65	54	458,439,274	6,749
対馬市	8.10	9.00	25,000	26,000	80,363	0.91	54	860,047,966	10,702	8.00	11.00	25,000	26,000	79,639	30.62	54	905,813,537	11,374
壱岐市	8.60	24.70	22,500	27,000	76,874	2.50	54	664,033,921	8,638	8.60	24.70	22,500	27,000	74,997	21.52	54	686,749,615	9,157
五島市	8.08		20,500	15,700	62,523	0.54	54	814,553,307	13,028	8.08		20,500	15,700	62,185	16.97	54	844,469,819	13,580
西海市	7.90	18.00	23,000	22,000	74,186	2.64	54	606,400,242	8,174	7.90	18.00	23,000	22,000	72,280	36.05	54	617,125,720	8,538
雲仙市	8.60	16.00	26,500	27,000	83,438	-1.38	54	1,266,094,163	15,174	8.60	24.00	26,500	27,000	84,604	60.78	54	1,341,994,309	15,862
南島原市	8.10	12.00	24,500	23,500	72,566	0.19	54	1,314,243,066	18,111	8.10	12.00	24,500	23,500	72,430	18.56	54	1,375,738,372	18,994
長与町	8.10		25,600	22,800	81,295	7.74	54	713,686,517	8,779	7.50		23,000	21,800	75,452	18.44	54	697,473,685	9,244
時津町	8.10		26,100	23,500	77,438	1.40	54	540,362,315	6,978	8.10		26,100	23,500	76,368	16.45	54	555,349,291	7,272
東彼杵町	7.32	33.80	25,200	21,500	74,193	3.59	54	173,389,389	2,337	7.32	33.80	25,200	21,500	71,619	4.05	54	177,042,463	2,472
川棚町	10.50	15.00	29,500	27,500	90,070	2.70	54	312,183,791	3,466	10.50	15.00	29,500	27,500	87,699	46.50	54	325,802,349	3,715
波佐見町	9.20	4.00	26,600	30,000	84,073	7.99	54	281,729,171	3,351	8.60	8.00	23,800	29,200	77,854	38.43	54	279,339,753	3,588
小値賀町	8.20		26,000	30,000	90,255	64.75	54	87,728,078	972	5.60		16,000	16,000	54,782	-4.23	54	56,096,288	1,024
佐々町	6.50	20.00	23,000	23,000	73,191	2.27	54	236,625,523	3,233	6.50	20.00	23,000	23,000	71,564	29.23	54	239,669,096	3,349
新上五島町	6.80	20.00	21,000	22,000	65,521	1.54	54	418,086,602	6,381	6.80	20.00	21,000	22,000	64,527	23.57	54	434,911,451	6,740
市町平均	8.43	17.25	24,933	23,638	77,065	5.86	54	1,300,258,077	17,051	8.19	18.65	23,967	22,814	73,386	23.06	54	1,343,747,643	17,932

「調定額」、「調定総額」、「被保数」欄は、本算定時からみた賦課期日現在の数値である。

(第16表)

保険料(税)率、調定額 [現年・全体分] 介護分

97

[29年度]

[28年度]

[単位: %、円、人]

市町村名	税率				調定額		賦限	調定総額	被保数	税率				調定額		賦限	調定総額	被保数
	所得割	資産割	均等割	平等割	一人当	伸率				所得割	資産割	均等割	平等割	一人当	伸率			
長崎市	2.30		8,700	4,900	24,462	0.33	16	868,272,952	35,495	2.30		8,700	4,900	24,382		16	944,257,719	38,727
佐世保市	2.80		9,800	8,800	30,413	0.65	16	571,999,880	18,808	2.80		9,800	8,800	30,216		16	620,691,766	20,542
島原市	2.20		8,900	4,900	27,394	3.62	16	145,240,666	5,302	2.20		8,900	4,900	26,437	59.13	16	148,470,315	5,616
諫早市	2.70		10,600	5,800	30,892	5.88	16	342,376,048	11,083	2.70		10,600	5,800	29,176		16	350,954,575	12,029
大村市	2.20		8,500	6,000	24,881	1.08	16	160,828,743	6,464	2.20		8,500	6,000	24,616	46.08	16	171,151,614	6,953
平戸市	2.20		9,000	4,700	26,019	20.22	16	94,215,048	3,621	1.80		7,100	4,200	21,643	53.26	16	86,247,328	3,985
松浦市	1.90		8,800	4,800	24,771	3.90	16	56,379,822	2,276	1.90		8,800	4,800	23,842	106.25	16	59,295,965	2,487
対馬市	2.30		8,500	8,500	30,711	0.54	16	130,737,579	4,257	2.30		8,500	8,500	30,545	91.34	16	142,339,843	4,660
壱岐市	3.00	3.50	11,000	7,000	33,428	0.22	16	106,802,814	3,195	3.00	3.50	11,000	7,000	33,356	153.01	16	112,642,125	3,377
五島市	2.11		8,200	4,800	23,392	1.50	16	125,054,840	5,346	2.11		8,200	4,800	23,046	21.81	16	133,368,680	5,787
西海市	2.30	4.00	9,000	6,000	29,179	2.13	16	85,523,052	2,931	2.30	4.00	9,000	6,000	28,571	128.12	16	90,713,794	3,175
雲仙市	2.30	3.00	9,000	6,000	31,722	19.78	16	186,397,024	5,876	1.60	5.00	8,200	5,000	26,484	139.10	16	168,885,908	6,377
南島原市	2.40	2.50	9,100	8,100	30,312	0.09	16	213,032,126	7,028	2.40	2.50	9,100	8,100	30,285	159.70	16	229,920,579	7,592
長与町	2.60		9,500	5,800	29,664	4.99	16	82,317,933	2,775	2.40		8,900	5,500	28,255	140.38	16	85,895,760	3,040
時津町	2.30		8,900	5,900	27,525	0.77	16	61,023,605	2,217	2.30		8,900	5,900	27,316	124.16	16	65,258,432	2,389
東彼杵町	1.64	9.31	8,700	5,200	24,305	3.48	16	20,878,141	859	1.64	9.31	8,700	5,200	23,488	95.11	16	22,149,450	943
川棚町	2.45	7.50	10,000	5,400	29,533	3.42	16	32,160,989	1,089	2.45	7.50	10,000	5,400	28,557	142.82	16	35,010,288	1,226
波佐見町	2.40	1.00	9,600	6,200	29,405	1.12	16	36,196,940	1,231	2.40	2.00	9,600	6,200	29,078	146.02	16	39,604,220	1,362
小値賀町	2.20		9,000	8,000	31,929	-18.49	16	13,058,990	409	3.40		10,000	10,500	39,172	237.28	16	17,627,440	450
佐々町	2.25		10,500	5,500	29,357	1.65	16	29,503,488	1,005	2.25		10,500	5,500	28,879	195.00	16	31,015,856	1,074
新上五島町	1.80	4.30	7,000	5,000	21,610	3.10	16	55,861,721	2,585	1.80	4.30	7,000	5,000	20,960	120.40	16	59,358,447	2,832
市町平均	2.30	4.39	9,157	6,062	28,138	2.86	16	162,755,352	5,897	2.30	4.76	9,048	6,095	27,538	119.94	16	172,136,195	6,410

「調定額」、「調定総額」、「被保数」欄は、本算定時からみた賦課期日現在の数値である。

(第16表)

保険料(税)率、調定額 [現年・全体分] 後期高齢者支援分

98

[29年度]

[28年度]

[単位: %、円、人]

市町村名	税率				調定額		賦限	調定総額	被保数	税率				調定額		賦限	調定総額	被保数
	所得割	資産割	均等割	平等割	一人当	伸率				所得割	資産割	均等割	平等割	一人当	伸率			
長崎市	3.00		9,500	6,900	26,813	1.03	19	2,827,606,708	105,458	3.00		9,500	6,900	26,539		17	2,938,260,055	110,713
佐世保市	3.18		8,750	8,750	26,158	0.41	19	1,550,939,336	59,292	3.18		8,750	8,750	26,050		17	1,638,819,164	62,911
島原市	2.40		6,500	5,600	20,779	3.81	19	300,021,669	14,439	2.40		6,500	5,600	20,016		17	302,555,952	15,116
諫早市	2.10		7,000	5,100	19,779	1.89	19	660,512,997	33,394	2.10		7,000	5,100	19,412		17	678,295,935	34,942
大村市	3.00		9,800	10,000	28,171	1.15	19	555,269,696	19,711	3.00		9,800	10,000	27,851		17	569,799,992	20,459
平戸市	2.80		7,100	6,100	22,324	0.59	19	226,228,549	10,134	2.80		7,100	6,100	22,192		17	239,432,158	10,789
松浦市	2.50		7,000	6,200	21,786	2.35	19	137,973,671	6,333	2.50		7,000	6,200	21,287		17	143,664,949	6,749
対馬市	2.40	1.50	8,000	8,000	24,810	-0.41	19	265,511,674	10,702	2.40	3.00	8,000	8,000	24,912		17	283,353,604	11,374
壱岐市	2.30	6.30	6,500	7,000	21,276	2.77	19	183,779,667	8,638	2.30	6.30	6,500	7,000	20,702		17	189,567,573	9,157
五島市	3.54		8,000	6,600	25,732	0.27	19	335,238,170	13,028	3.54		8,000	6,600	25,664		17	348,510,495	13,580
西海市	2.40	5.00	7,000	7,000	22,863	2.75	19	186,883,557	8,174	2.40	5.00	7,000	7,000	22,251		17	189,975,916	8,538
雲仙市	2.60	4.00	7,500	7,400	24,866	23.61	19	377,312,808	15,174	1.80	6.00	5,600	7,400	20,117		17	319,094,140	15,862
南島原市	2.60	2.50	7,900	6,900	22,956	0.06	19	415,764,470	18,111	2.60	2.50	7,900	6,900	22,942		17	435,762,575	18,994
長与町	2.80		8,800	7,600	27,939	34.27	19	245,273,135	8,779	2.10		6,000	5,700	20,808		17	192,344,756	9,244
時津町	1.60		5,400	4,900	16,101	1.32	19	112,354,017	6,978	1.60		5,400	4,900	15,891		17	115,561,993	7,272
東彼杵町	2.42	10.78	7,700	7,700	24,256	3.83	19	56,685,558	2,337	2.42	10.78	7,700	7,700	23,361		17	57,748,085	2,472
川棚町	2.75	7.50	8,400	8,600	26,288	2.75	19	91,114,031	3,466	2.75	7.50	8,400	8,600	25,585		17	95,047,296	3,715
波佐見町	2.90	1.00	9,000	8,000	26,499	7.25	19	88,797,748	3,351	2.80	2.00	8,000	7,800	24,709		17	88,654,224	3,588
小値賀町	2.70		9,000	10,000	30,444	-1.22	19	29,591,224	972	3.40		9,000	9,000	30,820		17	31,559,778	1,024
佐々町	2.00		5,000	6,000	18,624	3.31	19	60,210,542	3,233	2.00		5,000	6,000	18,028		17	60,375,194	3,349
新上五島町	1.90	10.00	6,000	7,000	19,746	1.52	19	125,997,687	6,381	1.90	10.00	6,000	7,000	19,450		17	131,094,701	6,740
市町平均	2.57	5.40	7,612	7,207	23,724	4.44	19	420,622,234	17,051	2.52	5.90	7,340	7,060	22,790		17	430,927,549	17,932

「調定額」、「調定総額」、「被保数」欄は、本算定時からみた賦課期日現在の数値である。

(第17表)

保険料(税)一人当たり調定額 [現年分] (全体)

99

事業年報B表(1)、E表より

保険者名	一人当たり調定額(円)・順位										伸び率			
	29年度		28年度		27年度		26年度		25年度		29 / 28	28 / 27	27 / 26	26 / 25
	調定額	順位	調定額	順位	調定額	順位	調定額	順位	調定額	順位				
長崎市	89,573	19	88,629	18	77,267	23	77,447	21	78,854	20	1.06	14.70	-0.23	-1.78
佐世保市	96,487	11	95,621	10	93,794	6	86,992	10	83,720	13	0.91	1.95	7.82	3.91
島原市	94,528	13	91,111	14	87,382	11	87,483	9	88,969	6	3.75	4.27	-0.12	-1.67
諫早市	95,771	12	95,828	9	88,531	9	89,647	6	84,245	10	-0.06	8.24	-1.24	6.41
大村市	90,424	17	89,870	16	87,936	10	88,854	7	89,837	5	0.62	2.20	-1.03	-1.09
平戸市	89,156	20	80,437	24	74,820	25	75,382	25	73,085	23	10.84	7.51	-0.74	3.14
松浦市	84,429	23	82,092	22	78,554	21	78,765	20	79,669	18	2.85	4.50	-0.27	-1.13
対馬市	100,220	10	99,487	7	94,214	5	88,241	8	84,429	9	0.74	5.60	6.77	4.51
壱岐市	93,076	14	92,233	13	84,888	13	85,590	12	83,925	11	0.91	8.65	-0.82	1.98
五島市	81,974	24	81,280	23	79,652	20	76,691	23	74,375	22	0.85	2.04	3.86	3.11
西海市	92,464	16	91,111	15	77,815	22	77,339	22	78,153	21	1.49	17.09	0.61	-1.04
雲仙市	105,580	6	101,135	6	91,219	7	89,952	5	88,216	7	4.39	10.87	1.41	1.97
南島原市	92,787	15	93,438	12	82,812	16	80,431	18	80,970	17	-0.70	12.83	2.96	-0.67
長与町	104,669	8	93,714	11	85,232	12	86,197	11	86,719	8	11.69	9.95	-1.12	-0.60
時津町	87,021	22	85,648	21	83,640	15	85,094	13	79,651	19	1.60	2.40	-1.71	6.83
東彼杵町	90,303	18	87,316	19	84,813	14	80,577	17	81,428	16	3.42	2.95	5.26	-1.05
川棚町	105,019	7	101,275	5	82,666	17	83,463	15	83,852	12	3.70	22.51	-0.95	-0.46
波佐見町	103,800	9	98,479	8	90,543	8	83,679	14	82,563	15	5.40	8.77	8.20	1.35
小値賀町	116,996	5	89,690	17	80,539	19	79,138	19	71,964	24	30.44	11.36	1.77	9.97
佐々町	87,180	21	86,161	20	82,575	18	81,573	16	82,800	14	1.18	4.34	1.23	-1.48
新上五島町	76,914	25	76,381	25	76,209	24	76,007	24	69,910	25	0.70	0.23	0.27	8.72
市町平均	92,918		91,295		84,285		82,874		81,793		1.78	8.32	1.70	1.32
歯科医師国保	196,648	2	192,586	2	166,206	3	159,874	3	157,044	3	2.11	15.87	3.96	1.80
医師国保	225,961	1	212,766	1	203,429	1	182,867	2	177,939	1	6.20	4.59	11.24	2.77
薬剤師国保	190,389	3	186,523	3	185,259	2	188,159	1	161,200	2	2.07	0.68	-1.54	16.72
建設事業国保	122,555	4	116,569	4	116,440	4	115,446	4	113,272	4	5.13	0.11	0.86	1.92
組合平均	160,604		154,371		147,679		142,430		137,211		4.04	4.53	3.69	3.80
県平均	96,648		94,661		87,573		85,920		84,615		2.10	8.09	1.92	1.54

(第18表)

保険料(税)一世帯当たり調定額 [現年分] (全体)

100

事業年報B表(1)、E表より

保険者名	一世帯当たり調定額(円)・順位										伸び率			
	29年度		28年度		27年度		26年度		25年度		29 / 28	28 / 27	27 / 26	26 / 25
	調定額	順位	調定額	順位	調定額	順位	調定額	順位	調定額	順位				
長崎市	138,521	23	138,449	22	122,448	25	124,525	24	128,321	22	0.05	13.07	-1.67	-2.96
佐世保市	152,126	18	152,902	16	152,195	12	143,187	17	142,113	20	-0.51	0.46	6.29	0.76
島原市	171,955	11	169,505	9	165,516	9	167,529	6	139,157	6	1.45	2.41	-1.20	20.39
諫早市	157,184	15	159,875	13	150,401	13	154,693	11	172,676	14	-1.68	6.30	-2.77	-10.41
大村市	146,646	19	147,764	18	147,152	15	150,483	13	147,290	13	-0.76	0.42	-2.21	2.17
平戸市	152,879	17	139,737	21	131,704	22	134,672	22	153,449	21	9.40	6.10	-2.20	-12.24
松浦市	140,616	22	138,128	23	135,049	20	137,321	19	132,199	17	1.80	2.28	-1.65	3.87
対馬市	174,478	10	175,904	7	169,521	6	162,594	8	141,350	9	-0.81	3.77	4.26	15.03
壱岐市	164,047	13	166,281	11	156,511	10	161,362	9	159,138	8	-1.34	6.24	-3.01	1.40
五島市	130,315	24	130,897	24	129,741	23	126,580	23	162,343	24	-0.44	0.89	2.50	-22.03
西海市	154,145	16	154,299	15	134,267	21	136,032	21	125,337	19	-0.10	14.92	-1.30	8.53
雲仙市	205,417	5	200,640	5	184,724	5	184,425	5	139,450	5	2.38	8.62	0.16	32.25
南島原市	181,493	8	185,867	6	167,514	7	165,185	7	183,813	7	-2.35	10.96	1.41	-10.13
長与町	177,292	9	160,960	12	148,810	14	153,144	12	168,674	11	10.15	8.16	-2.83	-9.21
時津町	142,269	21	143,287	20	141,657	17	147,106	15	155,826	18	-0.71	1.15	-3.70	-5.60
東彼杵町	158,587	14	156,945	14	155,874	11	149,717	14	140,621	12	1.05	0.69	4.11	6.47
川棚町	170,850	12	167,910	10	138,630	19	141,039	18	154,936	16	1.75	21.12	-1.71	-8.97
波佐見町	181,927	7	175,408	8	165,660	8	155,329	10	142,682	10	3.72	5.88	6.65	8.86
小値賀町	195,603	6	152,017	17	138,810	18	136,506	20	156,243	23	28.67	9.51	1.69	-12.63
佐々町	146,506	20	147,197	19	145,243	16	144,449	16	125,374	15	-0.47	1.35	0.55	15.21
新上五島町	120,501	25	121,423	25	122,870	24	124,076	25	146,833	25	-0.76	-1.18	-0.97	-15.50
市町平均	152,244		151,693		142,339		142,069		142,113		0.36	6.57	0.19	-0.03
歯科医師国保	318,144	2	314,620	2	273,551	3	265,731	3	264,338	2	1.12	15.01	2.94	0.53
医師国保	391,203	1	370,987	1	361,829	1	331,245	1	328,013	1	5.45	2.53	9.23	0.99
薬剤師国保	296,788	3	294,478	3	292,804	2	295,635	2	252,551	3	0.78	0.57	-0.96	17.06
建設事業国保	250,116	4	241,602	4	241,606	4	245,489	4	242,377	4	3.52	0.00	-1.58	1.28
組合平均	295,356		287,184		276,201		271,077		263,771		2.85	3.98	1.89	2.77
県平均	159,312		158,187		148,640		148,042		147,739		0.71	6.42	0.40	0.21

(第19表)

保険料(税)軽減世帯、一人当たり基準総所得(医療分+介護分+後期高齢者支援分)一般

101

[単位:円、%]

市町村名	繰入額			軽減世帯数								一人当たり基準総所得			
	29年度	28年度	29年度/ 28年度	29年度				28年度				29年度 - 28年度	29年度	28年度	29年度/ 28年度
				7割	5割	2割	合計	7割	5割	2割	合計				
長崎市	949,629,457	969,091,904	0.98	53,406	22,025	16,104	91,535	55,102	22,572	16,609	94,283	-2,748	447,443	440,197	1.02
佐世保市	645,549,650	664,018,206	0.97	30,726	13,983	9,252	53,961	31,696	13,987	9,854	55,537	-1,576	413,593	390,772	1.06
島原市	125,560,537	133,161,769	0.94	5,780	2,944	2,079	10,803	5,813	2,950	2,339	11,102	-299	555,916	496,631	1.12
諫早市	312,885,468	312,289,545	1.00	14,599	6,602	5,033	26,234	14,679	6,734	5,127	26,540	-306	497,154	483,600	1.03
大村市	179,434,723	180,274,619	1.00	8,826	3,992	3,296	16,114	9,087	4,039	3,236	16,362	-248	469,834	451,555	1.04
平戸市	88,069,412	82,125,324	1.07	4,229	2,086	1,717	8,032	4,290	2,355	1,785	8,430	-398	444,014	433,347	1.02
松浦市	53,149,312	54,993,794	0.97	2,881	1,331	1,019	5,231	3,034	1,323	1,116	5,473	-242	468,687	460,274	1.02
対馬市	99,610,629	103,876,624	0.96	4,288	2,035	1,750	8,073	4,550	2,047	1,833	8,430	-357	590,344	609,269	0.97
壱岐市	78,844,471	80,825,782	0.98	3,476	1,633	1,391	6,500	3,672	1,627	1,459	6,758	-258	445,401	421,601	1.06
五島市	115,801,114	116,461,664	0.99	7,089	3,079	2,142	12,310	7,321	2,872	2,158	12,351	-41	462,594	436,348	1.06
西海市	72,101,634	74,350,229	0.97	3,372	1,760	1,307	6,439	3,599	1,779	1,416	6,794	-355	477,280	454,028	1.05
雲仙市	132,818,582	129,685,791	1.02	5,122	2,695	2,251	10,068	5,214	2,729	2,259	10,202	-134	599,430	615,671	0.97
南島原市	150,147,251	150,599,863	1.00	5,982	3,480	3,095	12,557	5,989	3,330	3,212	12,531	26	477,987	477,631	1.00
長与町	74,406,254	67,363,937	1.10	2,890	1,608	1,375	5,873	2,936	1,517	1,468	5,921	-48	546,028	555,052	0.98
時津町	58,456,922	59,764,246	0.98	3,019	1,377	1,161	5,557	3,090	1,386	1,177	5,653	-96	466,119	464,498	1.00
東彼杵町	20,954,113	21,069,627	0.99	972	536	358	1,866	925	542	393	1,860	6	446,733	425,065	1.05
川棚町	37,808,830	38,398,264	0.98	1,516	777	621	2,914	1,552	835	606	2,993	-79	432,259	385,801	1.12
波佐見町	28,573,571	28,727,196	0.99	1,097	697	560	2,354	1,107	745	605	2,457	-103	433,473	420,850	1.03
小値賀町	9,468,348	8,167,197	1.16	380	160	197	737	434	183	192	809	-72	659,717	545,486	1.21
佐々町	25,672,987	25,343,728	1.01	1,277	650	492	2,419	1,285	628	495	2,408	11	498,161	467,579	1.07
新上五島町	53,700,252	54,967,519	0.98	3,234	1,515	1,105	5,854	3,314	1,507	1,255	6,076	-222	400,655	409,536	0.98
県計	3,312,643,517	3,355,556,828	0.99	164,161	74,965	56,305	295,431	168,689	75,687	58,594	302,970	-7,539	10,232,822	9,844,791	1.04

軽減世帯数は、延数(医療分+介護分+後期高齢者医療支援分)

(第20表)

保険料(税)収納率・順位 [現年分及び滞納繰越分] (全体)

102

事業年報B表(1)、E表(1)より

[単位: %]

NO	保険者名	29年度 (順位)	28年度 (順位)	27年度 (順位)	26年度 (順位)	25年度 (順位)
1	長崎市	77.09 17	75.71 18	72.16 19	69.11 19	66.95 19
2	佐世保市	67.83 20	68.00 20	68.14 20	67.14 20	66.66 20
3	島原市	77.82 16	77.54 16	77.01 13	77.16 13	77.29 9
4	諫早市	78.64 15	79.17 15	78.54 11	78.37 10	76.58 12
5	大村市	83.00 10	81.02 9	77.09 12	73.91 16	69.78 18
6	平戸市	92.26 1	92.31 1	91.94 2	91.14 2	89.95 1
7	松浦市	88.15 5	86.91 5	85.71 5	84.48 5	78.45 7
8	対馬市	63.48 21	63.50 21	62.93 21	60.47 21	58.05 21
9	壱岐市	74.54 19	74.34 19	72.62 18	71.61 18	71.20 17
10	五島市	76.99 18	76.35 17	73.89 17	73.83 17	72.48 16
11	西海市	89.07 4	90.02 3	87.66 3	85.86 3	83.15 3
12	雲仙市	82.84 11	80.41 10	76.37 16	75.27 14	73.55 15
13	南島原市	85.33 6	84.01 6	79.87 8	77.48 12	76.07 13
14	長与町	81.48 13	79.20 14	76.82 14	77.69 11	78.27 8
15	時津町	89.32 3	88.51 4	86.81 4	84.50 4	81.29 4
16	東彼杵町	83.17 9	82.96 7	81.64 6	80.50 7	79.92 5
17	川棚町	82.36 12	80.31 11	76.50 15	74.95 15	74.82 14
18	波佐見町	90.29 2	91.93 2	92.25 1	91.22 1	85.12 2
19	小値賀町	83.31 8	79.36 13	79.19 10	79.42 8	76.88 11
20	佐々町	84.98 7	82.30 8	81.41 7	80.84 6	77.20 10
21	新上五島町	78.83 14	79.89 12	79.36 9	79.19 9	78.51 6
市町平均		77.21	76.45	74.39	72.80	71.08

(第20表)

保険料(税)収納率・順位 [現年分及び滞納繰越分] (一般)(計)

103

事業年報B表(1)より

[単位: %]

NO	保険者名	29年度	(順位)	28年度	(順位)	27年度	(順位)	26年度	(順位)	25年度	(順位)
1	長崎市	78.86	15	77.05	17	72.89	18	68.88	19	66.25	19
2	佐世保市	67.88	20	67.78	20	67.53	20	66.11	20	70.07	16
3	島原市	77.99	17	77.55	16	76.74	12	76.53	13	65.28	20
4	諫早市	78.72	16	79.01	14	78.02	11	77.41	10	76.62	8
5	大村市	82.90	10	80.71	9	76.38	13	72.69	17	75.36	11
6	平戸市	92.15	1	92.09	1	91.65	2	90.72	2	68.27	18
7	松浦市	88.29	5	86.91	5	85.50	5	84.08	4	89.35	1
8	対馬市	63.43	21	63.32	21	62.45	21	59.49	21	77.95	6
9	壱岐市	74.62	19	74.15	19	72.02	19	70.56	18	56.79	21
10	五島市	76.88	18	76.09	18	73.32	17	72.79	16	69.87	17
11	西海市	89.07	4	89.87	3	87.47	3	85.42	3	71.07	15
12	雲仙市	82.84	11	80.27	10	76.14	15	74.80	14	82.57	3
13	南島原市	85.35	6	83.91	6	79.58	8	76.89	11	72.94	14
14	長与町	81.63	13	79.15	13	76.33	14	76.72	12	75.16	12
15	時津町	89.21	3	88.30	4	86.50	4	84.01	5	77.04	7
16	東彼杵町	82.94	9	82.53	7	80.85	6	79.42	7	80.33	4
17	川棚町	82.39	12	80.03	11	75.90	16	73.70	15	78.62	5
18	波佐見町	90.30	2	91.80	2	91.88	1	90.76	1	73.29	13
19	小値賀町	83.29	8	79.00	15	78.58	10	78.54	9	84.27	2
20	佐々町	84.77	7	81.95	8	80.57	7	79.83	6	75.91	9
21	新上五島町	79.08	14	79.96	12	79.15	9	78.57	8	75.85	10
市町平均		77.73		76.70		74.25		72.13		99.15	

(第20表)

保険料(税)収納率・順位 [現年分及び滞納繰越分] (退職) (計)

104

事業年報E表(1)より

[単位: %]

NO	保険者名	29年度 (順位)	28年度 (順位)	27年度 (順位)	26年度 (順位)	25年度 (順位)
1	長崎市	34.84 21	52.44 21	62.68 21	71.62 21	74.13 21
2	佐世保市	65.41 20	74.19 20	80.08 20	82.33 20	86.61 19
3	島原市	66.84 19	77.09 18	83.64 17	88.11 15	83.64 20
4	諫早市	74.62 14	83.34 13	87.67 10	90.64 11	87.16 16
5	大村市	88.59 8	90.27 8	89.96 9	90.87 9	90.80 10
6	平戸市	98.73 2	99.10 2	98.01 4	98.33 2	88.86 14
7	松浦市	81.07 13	87.00 11	90.10 8	91.09 8	97.54 2
8	対馬市	68.54 17	75.32 19	82.90 18	87.66 16	87.04 17
9	壱岐市	68.42 18	82.37 15	87.66 11	89.46 12	88.37 15
10	五島市	81.83 11	82.86 14	83.97 16	87.51 17	91.17 9
11	西海市	88.78 7	95.78 4	92.73 7	93.80 6	88.86 13
12	雲仙市	82.53 10	86.34 12	84.05 15	87.43 18	91.85 8
13	南島原市	84.42 9	87.33 9	86.63 12	88.89 14	86.81 18
14	長与町	73.30 15	80.62 16	85.90 14	90.65 10	89.54 12
15	時津町	95.81 4	95.34 5	95.93 6	93.57 7	91.89 7
16	東彼杵町	93.23 5	95.06 7	95.96 5	95.33 5	93.92 6
17	川棚町	81.20 12	87.13 10	86.22 13	89.04 13	94.34 5
18	波佐見町	90.00 6	95.13 6	98.33 2	97.95 3	89.87 11
19	小値賀町	100.00 1	100.00 1	100.00 1	100.00 1	97.24 4
20	佐々町	98.47 3	96.75 3	98.09 3	97.33 4	100.00 1
21	新上五島町	71.83 16	78.45 17	82.14 19	85.52 19	97.24 3
市町平均		56.61	69.93	76.92	82.18	83.42

(第20表)

保険料(税)収納率・順位 [現年分] (全体)

105

事業年報B表(1)、E表(1)より

[単位: %]

NO	保険者名	29年度	(順位)	28年度	(順位)	27年度	(順位)	26年度	(順位)	25年度	(順位)
1	長崎市	91.43	21	90.85	21	90.83	21	90.48	21	90.21	21
2	佐世保市	91.70	20	91.18	20	91.64	20	91.78	20	91.66	18
3	島原市	95.60	12	95.50	11	95.08	13	95.47	10	95.61	8
4	諫早市	94.59	18	94.02	18	94.11	17	93.94	17	93.71	16
5	大村市	95.19	14	94.41	17	93.46	18	92.46	18	91.21	19
6	平戸市	96.29	7	96.65	7	97.05	4	97.01	3	97.08	2
7	松浦市	98.01	2	97.77	1	98.03	1	97.96	1	96.83	4
8	対馬市	92.66	19	92.36	19	92.25	19	92.31	19	90.44	20
9	壱岐市	94.78	16	94.69	16	95.30	12	94.66	14	94.56	13
10	五島市	95.19	15	95.32	13	94.22	15	94.21	16	93.72	14
11	西海市	96.01	9	97.28	3	97.22	3	97.10	2	96.37	7
12	雲仙市	96.87	3	96.95	6	95.97	9	95.02	13	95.60	9
13	南島原市	96.54	6	96.27	9	95.93	10	95.31	12	94.80	11
14	長与町	95.61	11	94.87	15	94.50	14	94.24	15	93.71	15
15	時津町	94.72	17	95.33	12	95.64	11	95.38	11	95.34	10
16	東彼杵町	96.80	5	96.97	4	96.79	6	96.47	6	96.59	6
17	川棚町	96.84	4	96.11	10	96.63	8	95.80	8	93.62	17
18	波佐見町	95.48	13	96.38	8	96.75	7	96.55	5	96.87	3
19	小値賀町	98.25	1	97.30	2	97.46	2	96.61	4	97.40	1
20	佐々町	95.94	10	95.30	14	94.19	16	95.77	9	94.59	12
21	新上五島町	96.27	8	96.96	5	96.89	5	96.47	7	96.73	5
市町平均		93.70		93.33		93.29		93.07		92.72	

(第20表)

保険料(税)収納率・順位 [現年分] (一般)(計)

106

事業年報B表(1)より

[単位: %]

NO	保険者名	29年度 (順位)	28年度 (順位)	27年度 (順位)	26年度 (順位)	25年度 (順位)
1	長崎市	91.38 21	90.66 21	90.50 21	89.97 21	89.66 21
2	佐世保市	91.60 20	91.00 20	91.34 20	91.34 20	92.33 17
3	島原市	95.56 11	95.43 11	94.94 13	95.28 10	91.14 18
4	諫早市	94.53 18	93.89 18	93.89 16	93.63 17	95.41 8
5	大村市	95.13 14	94.25 17	93.18 18	91.99 19	93.32 13
6	平戸市	96.25 7	96.56 7	96.94 4	96.85 3	90.59 19
7	松浦市	97.99 2	97.71 1	97.96 1	97.85 1	96.89 2
8	対馬市	92.61 19	92.28 19	92.10 19	92.00 18	96.72 3
9	壱岐市	94.76 16	94.63 16	95.21 12	94.47 14	90.02 20
10	五島市	95.11 15	95.18 14	93.99 15	93.92 15	94.24 11
11	西海市	96.01 9	97.23 3	97.20 3	96.98 2	93.30 14
12	雲仙市	96.83 3	96.89 5	95.89 9	94.86 13	96.17 6
13	南島原市	96.54 6	96.22 9	95.88 10	95.16 12	95.45 7
14	長与町	95.56 11	94.79 15	94.35 14	93.91 16	94.60 10
15	時津町	94.63 17	95.24 12	95.52 11	95.22 11	93.27 15
16	東彼杵町	96.72 5	96.86 6	96.61 7	96.21 7	94.98 9
17	川棚町	96.80 4	96.08 10	96.61 7	95.54 8	96.36 5
18	波佐見町	95.49 13	96.33 8	96.63 6	96.41 5	93.24 16
19	小値賀町	98.25 1	97.24 2	97.36 2	96.42 4	96.67 4
20	佐々町	95.87 10	95.21 13	93.84 17	95.47 9	97.26 1
21	新上五島町	96.24 8	96.90 4	96.76 5	96.33 6	94.23 12
市町平均		93.65	93.20	93.07	92.73	99.76

(第20表)

保険料(税)収納率・順位 [現年分] (退職)(計)

107

事業年報E表(1)より

[単位:%]

NO	保険者名	29年度 (順位)	28年度 (順位)	27年度 (順位)	26年度 (順位)	25年度 (順位)
1	長崎市	94.78 21	95.98 20	95.81 21	95.87 21	95.23 21
2	佐世保市	96.38 18	95.87 21	96.90 19	97.27 19	98.45 8
3	島原市	98.62 10	98.28 10	98.43 9	98.47 8	96.78 19
4	諫早市	97.75 14	97.30 16	97.55 14	97.39 18	98.29 11
5	大村市	98.89 8	98.66 9	97.76 13	97.54 16	97.63 15
6	平戸市	98.71 9	99.41 4	99.33 5	99.52 5	97.22 17
7	松浦市	99.08 6	99.38 5	99.42 4	99.56 4	99.30 4
8	対馬市	98.14 13	96.59 19	97.02 18	98.26 11	98.42 10
9	壱岐市	96.84 16	96.89 18	97.22 15	97.24 20	97.14 18
10	五島市	98.98 7	98.74 7	97.91 11	97.48 17	98.26 12
11	西海市	95.75 19	99.27 6	97.84 12	99.12 6	97.70 14
12	雲仙市	99.60 5	99.47 3	98.36 10	98.72 7	99.17 5
13	南島原市	96.81 17	97.93 12	97.10 16	97.94 14	98.44 9
14	長与町	98.26 12	97.34 15	97.04 17	98.14 12	97.39 16
15	時津町	100.00 1	98.06 11	99.19 6	97.95 13	97.84 13
16	東彼杵町	100.00 1	99.84 2	99.69 3	99.56 3	99.31 3
17	川棚町	98.56 11	96.99 17	96.90 19	98.34 10	98.77 6
18	波佐見町	95.02 20	97.40 14	98.65 7	98.36 9	96.78 20
19	小値賀町	100.00 1	100.00 1	100.00 1	100.00 1	99.34 2
20	佐々町	100.00 1	98.73 8	99.97 2	99.59 2	100.00 1
21	新上五島町	97.23 15	97.93 12	98.44 8	97.83 15	98.62 7
市町平均		96.89	97.06	97.09	97.21	96.89

(第20表)

保険料(税)収納率・順位 [滞納繰越分] (全体)

108

事業年報B表(1)、E表(1)より

[単位: %]

NO	保険者名	29年度 (順位)	28年度 (順位)	27年度 (順位)	26年度 (順位)	25年度 (順位)
1	長崎市	29.56 4	27.74 6	25.86 7	20.83 8	16.81 7
2	佐世保市	11.60 17	12.96 16	10.58 20	9.60 21	10.86 17
3	島原市	10.28 19	10.60 19	12.50 16	11.98 15	10.55 19
4	諫早市	12.33 16	11.32 18	12.03 17	11.24 17	11.87 15
5	大村市	28.31 6	31.65 4	27.53 5	28.81 5	25.42 4
6	平戸市	36.94 2	35.89 2	38.80 2	38.27 1	36.59 1
7	松浦市	18.54 10	18.58 11	18.39 8	23.05 7	16.61 8
8	対馬市	9.81 21	10.02 20	10.59 19	10.39 19	9.79 20
9	壱岐市	14.83 15	14.21 15	13.76 13	12.10 14	12.63 11
10	五島市	17.74 12	18.92 10	13.29 15	13.59 12	12.03 14
11	西海市	24.25 8	29.58 5	31.06 4	31.09 4	30.60 3
12	雲仙市	24.26 7	19.94 8	15.46 10	15.87 11	12.47 13
13	南島原市	18.51 11	18.55 12	13.60 14	11.67 16	11.00 16
14	長与町	21.07 9	19.23 9	14.01 12	16.26 10	16.06 9
15	時津町	38.01 1	35.07 3	37.04 3	33.93 3	32.78 2
16	東彼杵町	16.36 14	17.89 13	16.13 9	16.66 9	12.57 12
17	川棚町	17.72 13	16.19 14	14.08 11	10.25 20	13.64 10
18	波佐見町	28.91 5	38.06 1	39.59 1	35.41 2	20.00 6
19	小値賀町	10.24 20	6.17 21	9.17 21	13.22 13	4.12 21
20	佐々町	30.21 3	24.02 7	26.53 6	27.93 6	20.96 5
21	新上五島町	11.48 18	12.08 17	10.93 18	10.81 18	10.73 18
市町平均		19.56	19.55	18.16	16.65	15.16

(第20表)

保険料(税)収納率・順位 [滞納繰越分] (一般)

109

事業年報B表(1)より

[単位: %]

NO	保険者名	29年度 (順位)	28年度 (順位)	27年度 (順位)	26年度 (順位)	25年度 (順位)
1	長崎市	32.55 3	30.08 5	27.40 6	21.68 8	17.30 7
2	佐世保市	11.46 17	12.87 16	10.43 20	9.44 21	15.14 10
3	島原市	10.39 19	10.62 19	12.54 16	11.27 16	10.63 18
4	諫早市	12.16 16	11.27 18	11.96 17	10.94 17	10.38 19
5	大村市	28.04 6	31.45 4	27.45 5	28.36 5	11.56 16
6	平戸市	36.69 2	35.21 2	38.81 2	37.80 1	25.07 4
7	松浦市	18.66 10	18.84 10	18.33 8	23.17 7	36.59 1
8	対馬市	9.74 21	9.97 20	10.47 19	10.26 19	16.70 8
9	壱岐市	14.83 15	14.07 15	13.35 14	11.90 14	9.57 20
10	五島市	17.46 13	18.51 11	13.32 15	13.58 12	12.60 12
11	西海市	24.29 8	28.74 6	30.87 4	30.58 4	11.96 14
12	雲仙市	24.34 7	19.91 8	15.53 10	15.74 11	29.89 3
13	南島原市	18.22 11	18.22 12	13.50 12	11.31 15	12.38 13
14	長与町	21.09 9	19.17 9	13.96 11	16.13 9	10.65 17
15	時津町	37.89 1	35.16 3	36.52 3	33.87 3	15.99 9
16	東彼杵町	16.40 14	17.81 13	15.77 9	16.08 10	32.40 2
17	川棚町	17.69 12	15.28 14	13.41 13	9.88 20	11.87 15
18	波佐見町	29.05 5	38.45 1	38.84 1	35.37 2	12.67 11
19	小値賀町	10.24 20	6.17 21	9.17 21	13.22 13	19.61 6
22	佐々町	30.01 4	23.93 7	26.37 7	27.94 6	4.12 21
23	新上五島町	10.85 18	11.76 17	11.07 18	10.86 18	20.86 5
市町平均		20.01	19.91	18.39	16.71	30.63

(第20表)

保険料(税)収納率・順位 [滞納繰越分] (退職)

110

事業年報E表(1)より

[単位:%]

NO	保険者名	29年度 (順位)	28年度 (順位)	27年度 (順位)	26年度 (順位)	25年度 (順位)
1	長崎市	7.45 19	9.65 19	11.64 18	10.80 19	10.34 20
2	佐世保市	16.51 15	15.66 14	14.88 14	13.83 18	13.83 19
3	島原市	6.49 20	10.04 18	11.23 19	30.08 7	16.34 13
4	諫早市	17.87 13	12.91 16	14.06 15	19.76 14	14.60 15
5	大村市	43.87 4	40.43 5	30.61 9	44.04 3	20.95 11
6	平戸市	100.00 1	88.78 1	37.82 5	63.27 1	36.34 5
7	松浦市	15.41 16	11.11 17	19.91 10	19.41 15	36.32 6
8	対馬市	17.66 14	14.80 15	19.72 11	20.71 12	13.91 18
9	壱岐市	14.74 17	21.69 10	33.35 7	21.68 11	26.71 9
10	五島市	29.81 6	30.10 6	12.54 16	14.02 17	13.91 17
11	西海市	21.04 9	64.40 2	38.91 4	46.74 2	14.14 16
12	雲仙市	19.19 11	21.26 11	11.98 17	21.73 10	46.24 1
13	南島原市	29.95 5	29.33 7	17.16 12	24.10 9	16.31 14
14	長与町	20.44 10	20.90 12	15.59 13	20.25 13	22.68 10
15	時津町	47.14 3	25.22 8	62.90 2	36.71 6	18.31 12
16	東彼杵町	12.69 18	24.18 9	37.26 6	40.36 5	44.77 2
17	川棚町	18.98 12	41.21 4	31.03 8	19.32 16	35.59 7
18	波佐見町	22.77 7	5.58 20	84.69 1	42.54 4	34.88 8
19	小値賀町	0.00 21	0.00 21	0.00 21	0.00 21	43.98 3
20	佐々町	71.06 2	43.78 3	44.92 3	27.17 8	0.00 21
21	新上五島町	21.94 8	16.98 13	8.88 20	10.13 20	37.42 4
市町平均		11.30	13.31	13.92	15.41	15.61

(第21表)

基金保有額

事業年報B表(1)より

111

[単位:円、%]

保険者名	基金保有額(総額)			基金保有額(一人当たり)			基金保有率			保険者名
	平成30年5月末	平成29年5月末	伸率	平成30年5月末	平成29年5月末	伸率	平成30年5月末	平成29年5月末	伸率	
長崎市	416,608,001	0		4,054	0		0.87	0.00		長崎市
佐世保市	1,141,085,076	134,153,808	750.58	19,683	2,187	799.94	4.68	0.55	744.41	佐世保市
島原市	287,849,591	87,394,593	229.37	20,389	5,912	244.88	5.00	1.54	225.15	島原市
諫早市	164,248,335	234,248,335	-29.88	5,048	6,862	-26.43	1.12	1.62	-31.03	諫早市
大村市	0	0		0	0		0.00	0.00		大村市
平戸市	-10,235,451	35,739,028	-128.64	-1,031	3,391	-130.39	-0.25	0.89	-127.97	平戸市
松浦市	230,079,137	300,721,632	-23.49	37,357	45,968	-18.73	8.98	11.67	-23.03	松浦市
対馬市	206,055,115	315,964,994	-34.79	19,743	28,638	-31.06	4.85	7.31	-33.72	対馬市
壱岐市	255,649,055	255,590,919	0.02	30,646	28,757	6.57	6.94	6.95	-0.28	壱岐市
五島市	150,000,000	0		11,839	0		3.03	0.00		五島市
西海市	175,194,000	68,701,000	155.01	22,115	8,277	167.18	5.04	1.97	156.11	西海市
雲仙市	11,420,334	11,304,084	1.03	769	729	5.51	0.20	0.19	0.78	雲仙市
南島原市	72,326,090	72,383,090	-0.08	4,085	3,887	5.11	1.01	1.02	-1.31	南島原市
長与町	35,150,000	150,000	23,333.33	4,096	17	24,412.01	1.03	0.00	22,794.82	長与町
時津町	6,000,000	6,000,000	0.00	886	847	4.58	0.21	0.21	-2.21	時津町
東彼杵町	176,716,122	176,579,328	0.08	77,643	74,255	4.56	18.04	19.27	-6.36	東彼杵町
川棚町	4,698,290	4,697,501	0.02	1,380	1,299	6.21	0.30	0.32	-5.16	川棚町
波佐見町	132,991,478	132,885,647	0.08	40,620	38,596	5.25	9.86	9.78	0.83	波佐見町
小値賀町	57,652,879	57,643,760	0.02	59,868	57,644	3.86	15.91	15.98	-0.43	小値賀町
佐々町	130,413,289	101,124,079	28.96	41,322	30,878	33.83	11.12	8.91	24.81	佐々町
新上五島町	500,219	3,275,182	-84.73	81	501	-83.77	0.02	0.12	-84.56	新上五島町
市町小計	3,644,401,560	1,998,556,980	82.35	10,432	5,438	91.82	2.42	1.34	80.43	市町平均
歯科医師国保	361,037,000	331,037,000	9.06	88,838	80,251	10.70	36.64	34.33	6.73	歯科医師国保
医師国保	482,284,607	522,284,607	-7.66	142,857	149,395	-4.38	53.18	59.11	-10.04	医師国保
薬剤師国保	178,078,637	222,298,637	-19.89	96,729	116,753	-17.15	39.41	50.53	-22.01	薬剤師国保
建設事業国保	1,570,121,000	1,719,351,000	-8.68	141,580	153,651	-7.86	45.47	47.55	-4.37	建設事業国保
組合小計	2,591,521,244	2,794,971,244	-7.28	127,216	134,925	-5.71	44.71	47.34	-5.57	組合平均
県合計	6,235,922,804	4,793,528,224	30.09	16,867	12,348	36.59	3.98	3.09	28.86	県平均

(第22表)

レセプト点検調査1人当たり財政効果額・割合 (資格点検+内容点検)

112

[単位:円]

NO	保険者名	平成29年度						平成28年度						平成27年度						29 ÷ 28			
		財政効果額				効果割		財政効果額				効果割		財政効果額				効果割		財政効果額			効果割合
		過誤調整	返納金	計	順位	合%	順位	過誤調整	返納金	計	順位	合%	順位	過誤調整	返納金	計	順位	合%	順位	過誤調整	返納金	計	
1	長崎市	1,757	575	2,332	10	0.60	11	1,629	491	2,120	11	0.55	14	1,866	383	2,250	8	0.59	10	1.08	1.17	1.10	1.09
2	佐世保市	1,416	318	1,735	16	0.50	17	1,955	434	2,390	9	0.70	9	1,691	169	1,860	12	0.55	14	0.72	0.73	0.73	0.71
3	島原市	1,175	878	2,053	13	0.60	11	1,051	672	1,722	14	0.53	16	1,193	329	1,522	17	0.49	16	1.12	1.31	1.19	1.13
4	諫早市	1,987	297	2,284	11	0.60	11	2,632	197	2,829	5	0.77	6	2,201	502	2,703	4	0.74	6	0.75	1.51	0.81	0.78
5	大村市	2,248	630	2,878	5	0.84	6	1,874	317	2,191	10	0.67	10	1,584	588	2,171	10	0.69	8	1.20	1.99	1.31	1.25
6	平戸市	2,388	113	2,501	9	0.73	8	1,898	96	1,994	12	0.61	11	2,325	76	2,401	6	0.75	5	1.26	1.18	1.25	1.20
7	松浦市	3,007	161	3,168	4	0.93	4	1,874	654	2,528	7	0.75	7	2,471	758	3,229	3	0.98	3	1.60	0.25	1.25	1.24
8	対馬市	2,838	613	3,451	3	1.10	2	2,821	334	3,155	2	1.04	2	2,450	221	2,670	5	0.98	3	1.01	1.84	1.09	1.06
9	壱岐市	4,574	246	4,819	1	1.33	1	2,957	99	3,056	3	0.84	3	2,914	780	3,694	2	1.07	2	1.55	2.48	1.58	1.58
10	五島市	923	54	977	21	0.31	20	1,097	45	1,142	20	0.37	20	1,771	24	1,796	13	0.58	12	0.84	1.20	0.86	0.84
11	西海市	2,058	583	2,640	8	0.73	8	1,871	65	1,936	13	0.56	13	1,682	344	2,026	11	0.59	10	1.10	8.97	1.36	1.30
12	雲仙市	1,191	626	1,817	15	0.59	14	1,156	69	1,225	19	0.42	18	1,061	33	1,094	19	0.40	18	1.03	9.07	1.48	1.40
13	南島原市	1,786	56	1,842	14	0.55	15	1,276	21	1,297	18	0.41	19	1,664	547	2,211	9	0.71	7	1.40	2.67	1.42	1.34
14	長与町	2,147	91	2,238	12	0.69	10	2,347	145	2,492	8	0.81	4	1,691	47	1,738	14	0.53	15	0.91	0.63	0.90	0.85
15	時津町	2,738	0	2,738	7	0.78	7	2,737	0	2,737	6	0.81	4	3,657	1,238	4,895	1	1.44	1	1.00		1.00	0.96
16	東彼杵町	922	544	1,466	17	0.39	18	919	3,055	3,974	1	1.10	1	1,904	365	2,269	7	0.64	9	1.00	0.18	0.37	0.35
17	川棚町	3,722	355	4,077	2	1.01	3	1,421	1,446	2,867	4	0.73	8	1,217	35	1,252	18	0.37	19	2.62	0.25	1.42	1.38
18	波佐見町	1,010	17	1,027	20	0.30	21	1,449	87	1,536	17	0.49	17	1,020	0	1,020	20	0.32	21	0.70	0.20	0.67	0.61
19	小値賀町	1,466	0	1,466	17	0.51	16	1,607	0	1,607	16	0.58	12	954	0	954	21	0.33	20	0.91		0.91	0.88
20	佐々町	1,304	1,477	2,780	6	0.89	5	1,140	478	1,618	15	0.55	14	1,639	44	1,684	15	0.56	13	1.14	3.09	1.72	1.62
21	新上五島町	1,038	159	1,198	19	0.36	19	849	209	1,058	21	0.32	21	1,429	131	1,560	16	0.49	16	1.22	0.76	1.13	1.13

(第22表)

レセプト点検調査1人当たり財政効果額・割合（資格点検及び内容点検別）

113

[単位：円]

NO	保険者名	平成29年度						平成28年度						平成27年度					
		資格点検			内容点検			資格点検			内容点検			資格点検			内容点検		
		金額(円)	割合(%)	順位	金額(円)	割合(%)	順位	金額(円)	割合(%)	順位	金額(円)	割合(%)	順位	金額(円)	割合(%)	順位	金額(円)	割合(%)	順位
1	長崎市	1,451	0.37	4	306	0.08	20	1,255	0.33	7	375	0.10	19	1,367	0.36	7	500	0.13	17
2	佐世保市	860	0.25	9	557	0.16	17	1,437	0.42	4	518	0.15	17	1,098	0.33	9	593	0.18	15
3	島原市	559	0.16	14	616	0.18	16	767	0.24	13	284	0.09	20	860	0.28	12	333	0.11	21
4	諫早市	850	0.22	12	1,137	0.30	12	1,254	0.34	6	1,378	0.37	3	1,047	0.29	11	1,154	0.32	7
5	大村市	795	0.23	11	1,453	0.43	5	1,328	0.40	5	546	0.17	14	1,195	0.38	6	389	0.12	18
7	平戸市	1,006	0.29	6	1,382	0.40	8	839	0.26	11	1,059	0.32	6	1,061	0.33	9	1,264	0.39	1
8	松浦市	2,123	0.62	2	884	0.26	13	1,097	0.33	7	777	0.23	10	1,493	0.45	4	978	0.30	8
9	対馬市	1,295	0.41	3	1,542	0.49	4	1,375	0.45	3	1,446	0.48	2	1,439	0.53	3	1,011	0.37	3
10	壱岐市	3,337	0.92	1	1,237	0.34	10	2,122	0.58	1	834	0.23	10	2,515	0.73	2	399	0.12	18
11	五島市	802	0.26	8	121	0.04	21	696	0.23	14	402	0.13	18	1,077	0.35	8	694	0.23	13
12	西海市	528	0.15	15	1,530	0.42	6	630	0.18	16	1,241	0.36	4	893	0.26	14	789	0.23	13
13	雲仙市	413	0.13	17	778	0.25	15	310	0.11	19	846	0.29	7	286	0.10	19	775	0.28	9
14	南島原市	455	0.14	16	1,332	0.40	8	618	0.19	15	658	0.21	13	819	0.26	14	845	0.27	10
15	長与町	811	0.25	9	1,336	0.41	7	802	0.26	11	1,545	0.50	1	1,298	0.40	5	393	0.12	18
16	時津町	960	0.28	7	1,778	0.51	2	1,563	0.46	2	1,174	0.35	5	2,512	0.74	1	1,145	0.34	4
17	東彼杵町	411	0.11	18	511	0.14	18	577	0.16	17	342	0.09	20	969	0.27	13	935	0.27	10
18	川棚町	1,342	0.33	5	2,380	0.59	1	574	0.15	18	847	0.22	12	363	0.11	18	854	0.25	12
19	波佐見町	585	0.17	13	425	0.12	19	956	0.30	9	493	0.16	16	454	0.14	17	566	0.18	15
20	小値賀町	0	0.00	21	1,466	0.51	2	787	0.28	10	820	0.29	7	0	0.00	21	954	0.33	6
21	佐々町	260	0.08	19	1,044	0.33	11	291	0.10	20	849	0.29	7	622	0.21	16	1,017	0.34	4
22	新上五島町	164	0.05	20	874	0.26	13	293	0.09	21	556	0.17	14	190	0.06	20	1,239	0.39	1

(第23表)

保険料(税)現年分収入に対する保健事業費の割合
事業年報B表(1)より

114

[単位：%、位]

保険者名	平成29年度		平成28年度		29 ÷ 28
	割合	順位(高順)	割合	順位(高順)	
長崎市	0.13	14	0.13	14	0.96
佐世保市	0.12	15	0.11	15	1.07
島原市	0.24	8	0.18	9	1.30
諫早市	0.16	12	0.17	12	0.95
大村市	0.04	20	0.05	18	0.91
平戸市	0.25	7	0.17	11	1.43
松浦市	0.19	10	0.16	13	1.14
対馬市	0.00	21	0.00	20	
壱岐市	0.11	17	0.10	17	1.01
五島市	0.18	11	0.18	10	1.04
西海市	0.14	13	0.19	8	0.76
雲仙市	0.06	18	0.00	20	
南島原市	0.23	9	0.21	7	1.11
長与町	0.30	5	0.32	4	0.92
時津町	0.05	19	0.04	19	1.17
東彼杵町	0.45	3	0.45	3	0.98
川棚町	0.33	4	0.29	5	1.14
波佐見町	0.97	2	0.65	2	1.49
小値賀町	1.09	1	1.07	1	1.02
佐々町	0.26	6	0.26	6	0.98
新上五島町	0.12	16	0.11	16	1.05
市町小計	0.15		0.14		1.06