

小型まき網週間漁獲量

令和 2年 11月 5日～ 11月 11日 (旧暦 令和 2年 9月 20日～ 9月 26日)

地区	主たる魚種組成	漁獲量 (ト)	*1日1統当り漁獲量 (ト)	出漁日数	1日1統当り漁獲量 (ト)		
					前週	前年	
西彼	マアジ (豆～中)	40%	26	5	4	2	7
	マサバ (豆～小)	37%					
	カタクチ (カリ～小羽)	12%					
	ウルメ (小羽)	8%					
	その他のアジ類	3%					
五島 奈留	マアジ (豆～小)	49%	7	2	3	—	2
	マサバ (小)	35%					
	ゴマサバ (中)	12%					
	ウルメ (小羽)	4%					
北松 南部	マアジ (豆～中)	36%	812	18	7	17	11
	ウルメ (中羽)	34%					
	マサバ (豆～中)	15%					
	マイワシ (中羽)	8%					
	カタクチ (大羽)	7%					
橋湾		※	※	※	※	※	5

漁業種類別週間漁獲量

令和 2年 11月 5日～ 11月 11日 (旧暦 令和 2年 9月 20日～ 9月 26日)

漁業種類	地区	主たる魚種	大きさ	漁獲量 (kg)	*1日1統当り漁獲量 (kg)	出漁日数	1日1統当り漁獲量 (kg)	
							前週	前年
イカ釣	対馬東岸	スルメイカ		—	—	6	0.4	0.3
		ケンサキ	3段	176	14		13	16
	壱岐勝本	スルメイカ		—	—	3	5/日	338/日
		ケンサキ		—	—		13/日	5/日
	五島奈留	ケンサキ		※	※	※	—	0.5
定置網	五島有川			※	※	※	362	665
	五島魚目	シラ		12,149	1,012	6	315	810
	対馬西岸	マアジ		3,148	315	5	264	71
	対馬東岸	ブリ	ヤス	1,490	62	6	104	53
一本釣	北松宇久	イサキ		※	※	※	182/日	129/日
	西彼野母	マアジ		※	※	※	—	16

注：前年の1日1統当り漁獲量は前年同月の数量を示す。

*：単位「/日」は、1日当たりの漁協水揚量を示す。

※：詳細不明

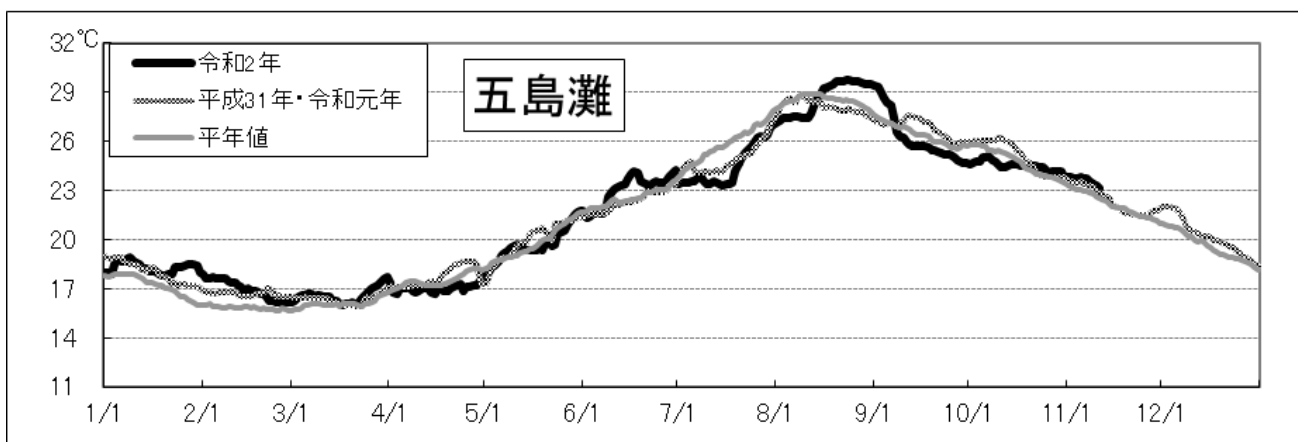
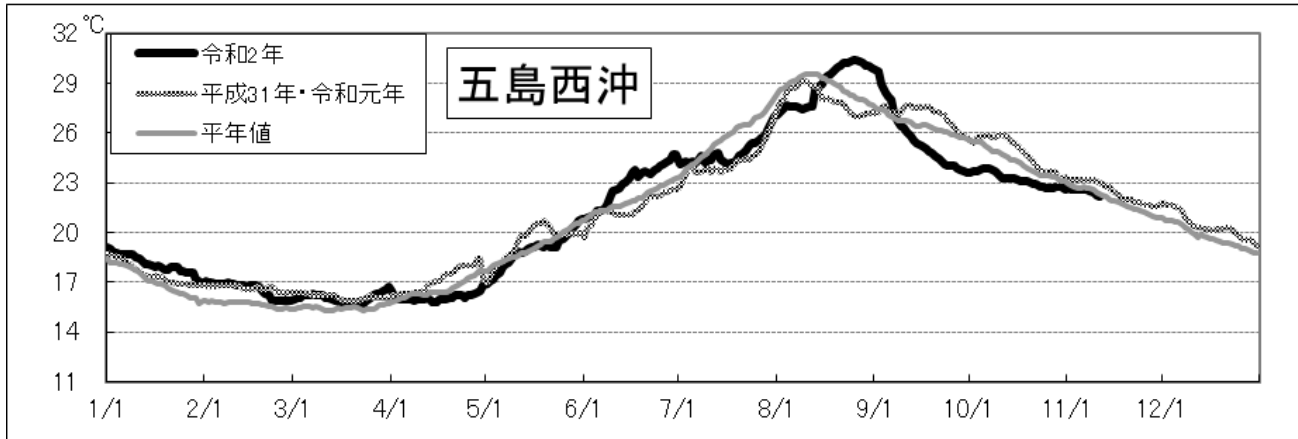
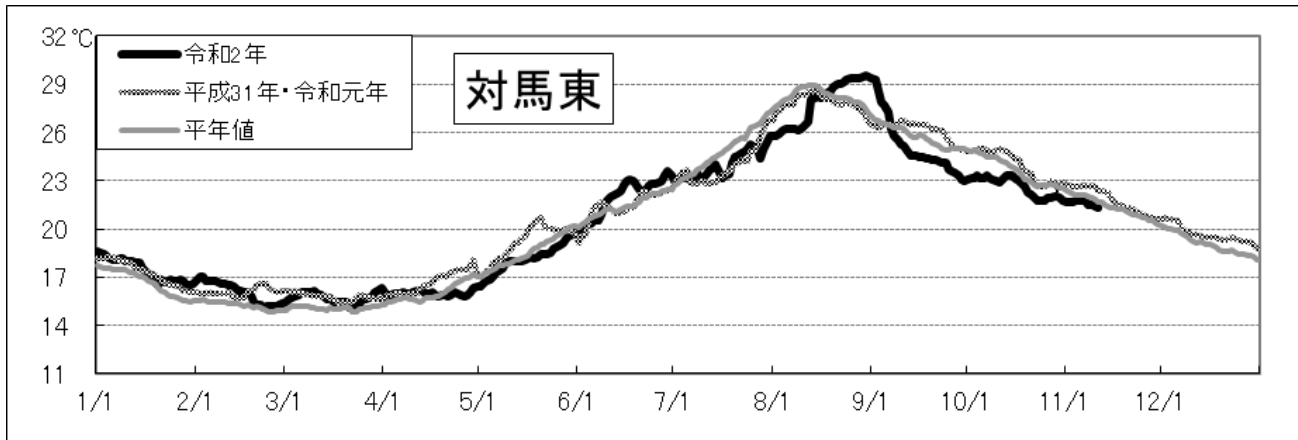
〔海面水温情報〕

MGDSST（人工衛星水温） [気象庁発表] より

令和 2年 11月 5日～令和 2年 11月 11日の平均水温

※人工衛星水温から下記定点水温を抜粋。

	水温	前週差	平年差
対馬東	21.6 °C	-0.2 °C	-0.4 °C
五島西沖	22.5 °C	-0.2 °C	-0.1 °C
五島灘	23.5 °C	-0.4 °C	0.7 °C



※各定点は漁場図に示す（対馬東：A 五島西沖：B 五島灘：C）

※平年値は過去5年間の平均値。