

小型まき網週間漁獲量

令和 2年 10月 8日～ 10月 14日 (旧暦 令和 2年 8月 22日～ 8月 28日)

地区	主たる魚種組成		漁獲量 (ト)	*1日1統当り漁獲量 (ト)	出漁日数	1日1統当り漁獲量 (ト)	
						前週	前年
西彼	マアジ (豆～大)	45%	13	2	3	1	6
	マサバ (豆～中)	41%					
	ウルメ (小羽)	14%					
五島 奈留	マアジ (豆～中)	69%	2	1	1	—	2
	ウルメ (中羽)	31%					
北松 南部	ウルメ (中羽)	59%	561	16	3	11	16
	マサバ (豆～中)	20%					
	マアジ (豆～大)	13%					
	カタクチ (中～大羽)	8%					
橘湾			—	—	—	—	5

漁業種類別週間漁獲量

令和 2年 10月 8日～ 10月 14日 (旧暦 令和 2年 8月 22日～ 8月 28日)

漁業種類	地区	主たる魚種	大きさ	漁獲量 (kg)	*1日1統当り漁獲量 (kg)	出漁日数	1日1統当り漁獲量 (kg)	
							前週	前年
イカ釣	対馬東岸	スルメイカ	20入	40	8	1	154	1
		ケンサキ	3段	24	5		40	24
	壱岐勝本	スルメイカ	20入	3,185	1,062/日	3	1,098/日	8/日
		ケンサキ	3段	896	299/日		159/日	468/日
	五島奈留	ケンサキ		—	—	2	15	5
定置網	五島有川			※	※	※	1,022	321
	五島魚目	シラ	大万	16,592	1,659	5	1,128	784
	対馬西岸	マアジ		272	45	3	11	109
	対馬東岸	マアジ		1,359	124	3	188	107
一本釣	北松宇久	イサキ	250～400g	759	253/日	3	76/日	46/日
	西彼野母	マアジ		※	※	※	22/日	16
ヒコ船曳	北松生月	トビウ	小トビ	408	102	2	1,186	363

注：前年の1日1統当り漁獲量は前年同月の数量を示す。

*：単位「/日」は、1日当たりの漁協水揚量を示す。

※：詳細不明

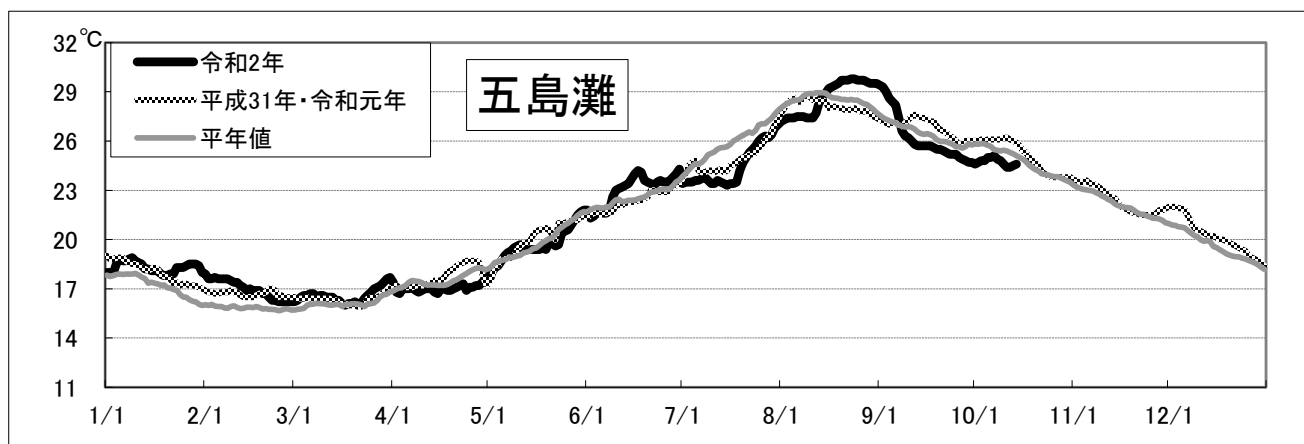
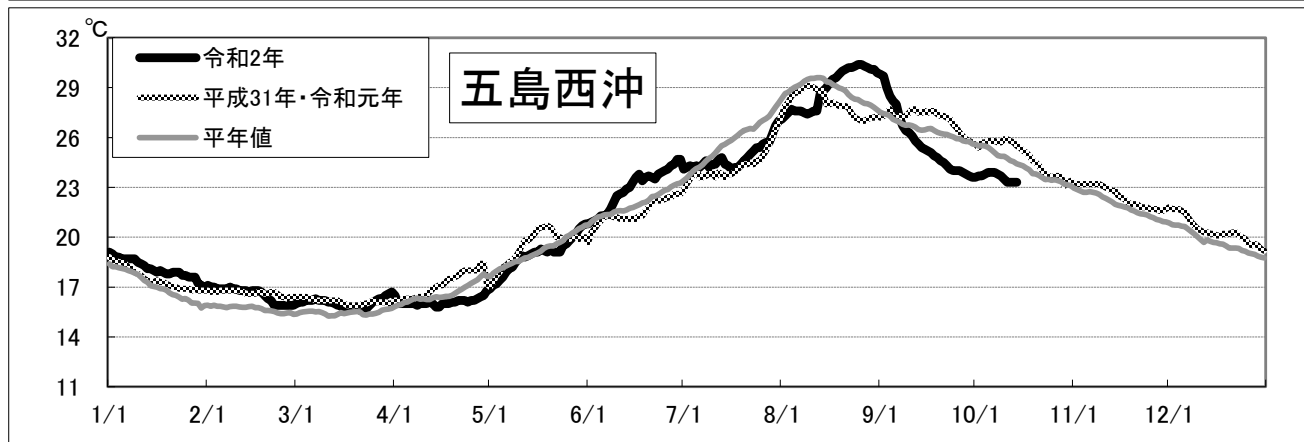
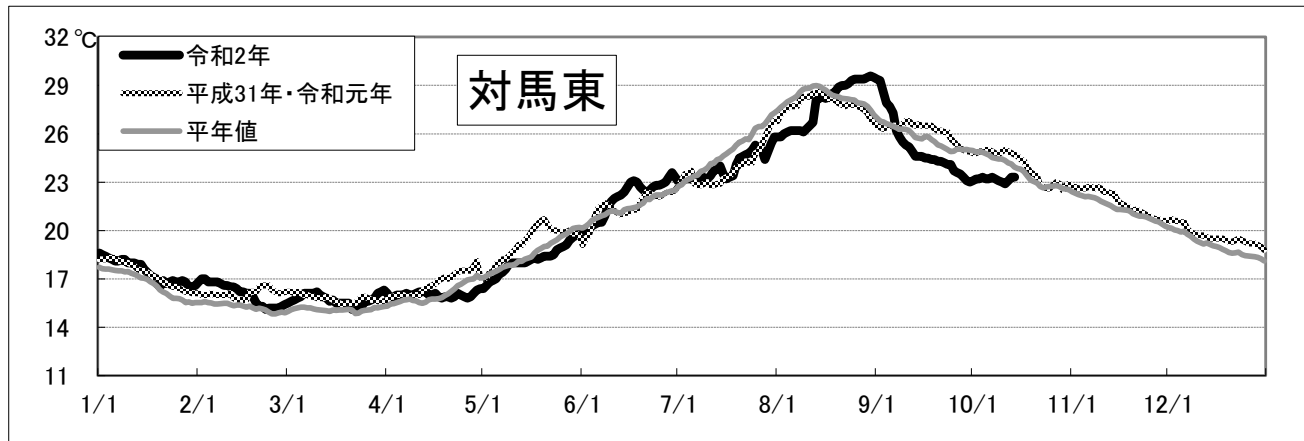
〔海面水温情報〕

MGDSST（人工衛星水温） [気象庁発表] より

令和 2年 10月 8日～令和 2年 10月 14日の平均水温

※人工衛星水温から下記定点水温を抜粋。

	水温	前週差	平年差
対馬東	23.1 °C	-0.1 °C	-1.2 °C
五島西沖	23.5 °C	-0.3 °C	-1.3 °C
五島灘	24.6 °C	-0.3 °C	-0.7 °C



※各定点は漁場図に示す（対馬東：A 五島西沖：B 五島灘：C）

※平年値は過去5年間の平均値。