

中小型まき網週間漁獲量

令和2年 5月 21日～ 5月 27日 (旧暦 令和2年 4月 29日～ 閏 4月 6日)

地区	主たる魚種組成	漁獲量 (ト)	*1日1統当り漁獲量 (ト)	出漁日数	1日1統当り漁獲量 (ト)		
					前週	前年	
西彼	カタクチ (中羽)	7.6%	17	2	7	0.6	8
	マサバ (豆～大)	1.5%					
	マアジ (豆～中)	7%					
	ウルメ (大羽)	1%					
	ゴマサバ (中)	1%					
五島奈留	マアジ (豆～小)	100%	11	2	3	2	2
北松南部	マアジ (豆～中)	4.6%	899	16	7	15	10
	カタクチ (小～中羽)	4.4%					
	マサバ (豆～大)	1.0%					
橘湾	カタクチ (中羽)	100%	15	7	2	5	—

漁業種類別週間漁獲量

令和2年 5月 21日～ 5月 27日 (旧暦 令和2年 4月 29日～ 閏 4月 6日)

漁業種類	地区	主たる魚種	大きさ	漁獲量 (kg)	*1日1統当り漁獲量 (kg)	出漁日数	1日1統当り漁獲量 (kg)	
							前週	前年
イカ釣	対馬東岸	スルメイカ		12,925	65	6	20	8
		ケンサキ	3～3.5段	9,068	46		21	22
	壱岐勝本	スルメイカ	25入	12,895	2,579/日	5	1,500/日	315/日
		ケンサキ	3～3.5段	3,236	647/日		182/日	138/日
	五島奈留	ケンサキ	2～3.5段	19	6	2	6	17
定置網	五島有川			※	※	※	※	54
	五島魚目			—	—	—	—	496
	対馬西岸	ケンサキ		1,059	177	3	112	254
	対馬東岸	ヒラマサ		4,701	214	5	254	236
一本釣	北松宇久	イサキ	500g以上	168	34/日	5	48/日	252/日
	西彼野母	マアジ	150～500g	234	12	5	13	13

注：前年の1日1統当り漁獲量は前年同月の数量を示す。

*：単位「/日」は、1日当たりの漁協水揚量を示す。

※：詳細不明

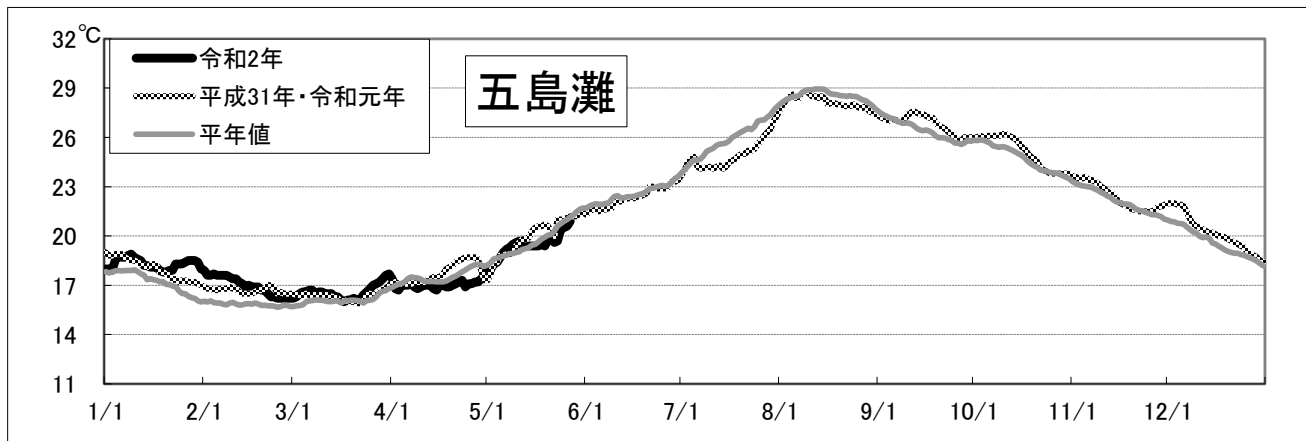
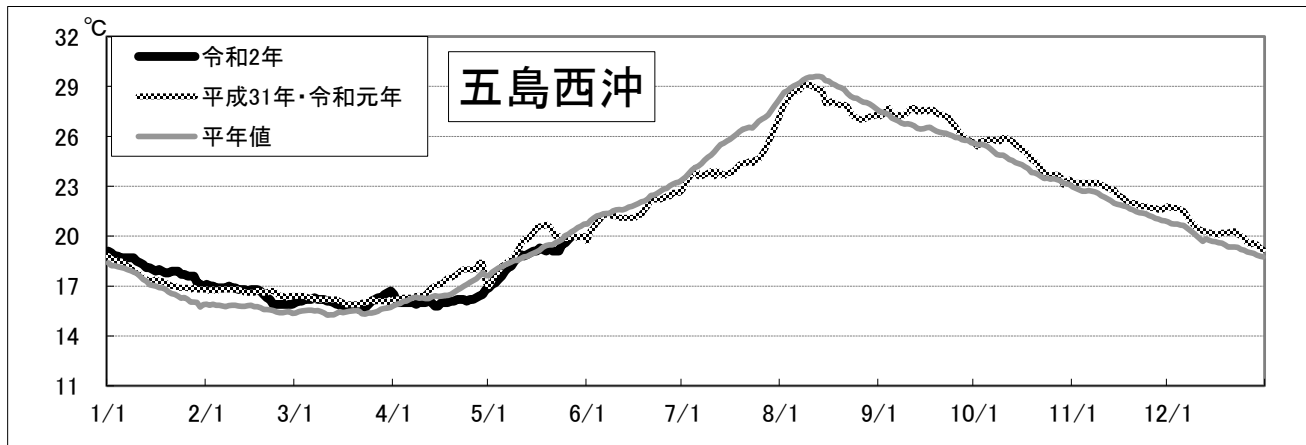
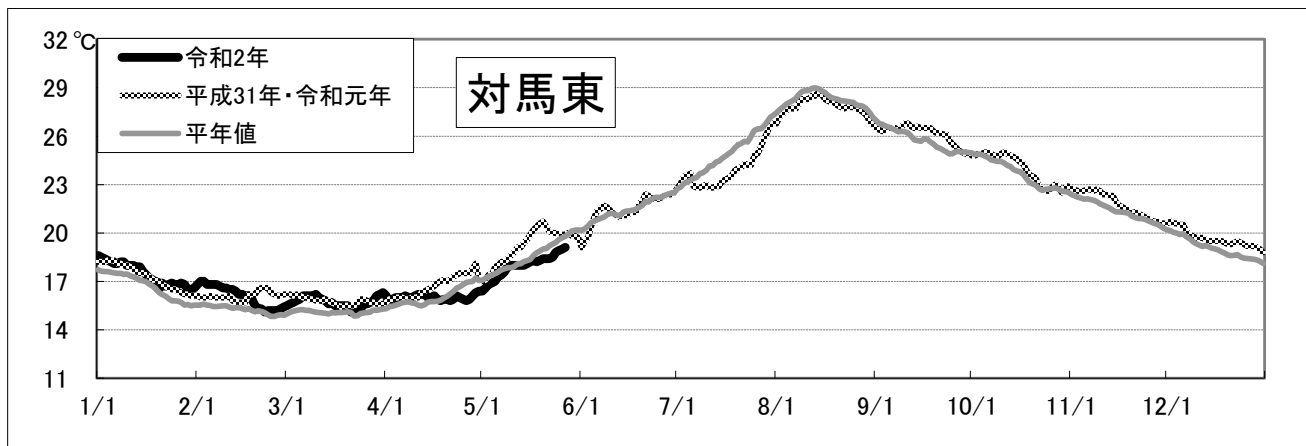
〔海面水温情報〕

MGDSST（人工衛星水温） [気象庁発表] より

令和 2年 5月 21日～令和 2年 5月 27日の平均水温

※人工衛星水温から下記定点水温を抜粋。

	水温	前週差	平年差
対馬東	18.7 °C	0.5 °C	-0.7 °C
五島西沖	19.5 °C	0.3 °C	-0.4 °C
五島灘	20.2 °C	0.7 °C	-0.5 °C



※各定点は漁場図に示す（対馬東：A 五島西沖：B 五島灘：C）

※平年値は過去5年間の平均値。