

中小型まき網週間漁獲量

令和 2年 4月 30日～ 5月 6日 (旧暦 令和 2年 4月 8日～ 4月 14日)

地区	主たる魚種組成	漁獲量 (ト)	*1日1統当り漁獲量 (ト)	出漁日数	1日1統当り漁獲量 (ト)	
					前週	前年
西彼	マアジ (豆～大) 70% マサバ (豆～中) 18% その他のアジ類 12%	16	2	5	2	8
五島 奈留	マアジ (豆) 96% マサバ (小) 4%	25	4	3	9	2
北松 南部	マアジ (豆～大) 49% マサバ (豆) 35% カタクチ (小～大羽) 16%	474	14	5	10	10
橘湾		—	—	—	—	—

漁業種類別週間漁獲量

令和 2年 4月 30日～ 5月 6日 (旧暦 令和 2年 4月 8日～ 4月 14日)

漁業種類	地区	主たる魚種	大きさ	漁獲量 (kg)	*1日1統当り漁獲量 (kg)	出漁日数	1日1統当り漁獲量 (kg)	
							前週	前年
イカ釣	対馬東岸	スルメイカ	25入	11,160	93	6	69	8
		ケンサキ	3段	4,636	39		29	22
	壱岐勝本	スルメイカ	25入	12,575	2,096/日	6	2,720/日	315/日
		ケンサキ	3段	2,068	345/日		86/日	138/日
	五島奈留	ケンサキ	2段	416	13	4	15	17
定置網	五島有川			※	※	※	105	54
	五島魚目	ブリ	7～9 kg	11,049	11,049	1	2,982	496
	対馬西岸	ブリ		3,381	338	5	143	254
	対馬東岸	マアジ		1,802	106	4	124	236
一本釣	北松宇久	イサキ	250～400 g	690	230/日	3	35/日	252/日
	北松小値賀	イサキ		※	※	※	※	32
	西彼野母	マアジ		—	—	—	—	13
延縄	北松小値賀			※	※	※	※	52

注：前年の1日1統当り漁獲量は前年同月の数量を示す。

*：単位「/日」は、1日当たりの漁協水揚量を示す。

※：詳細不明

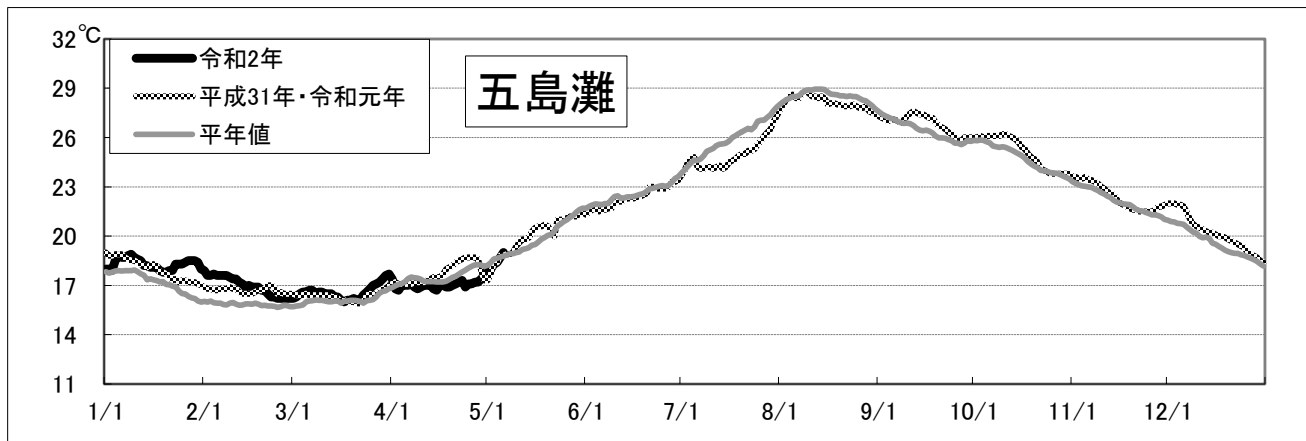
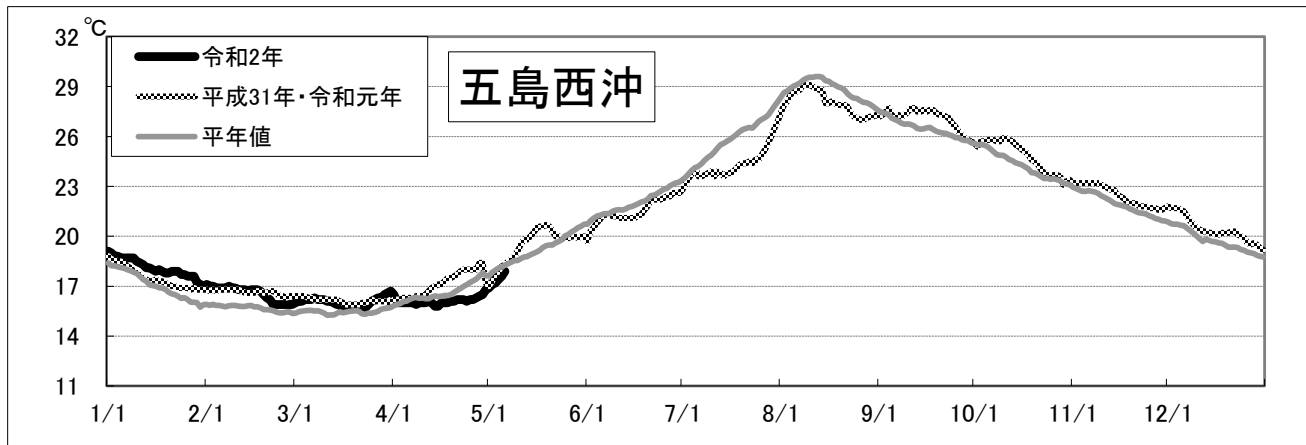
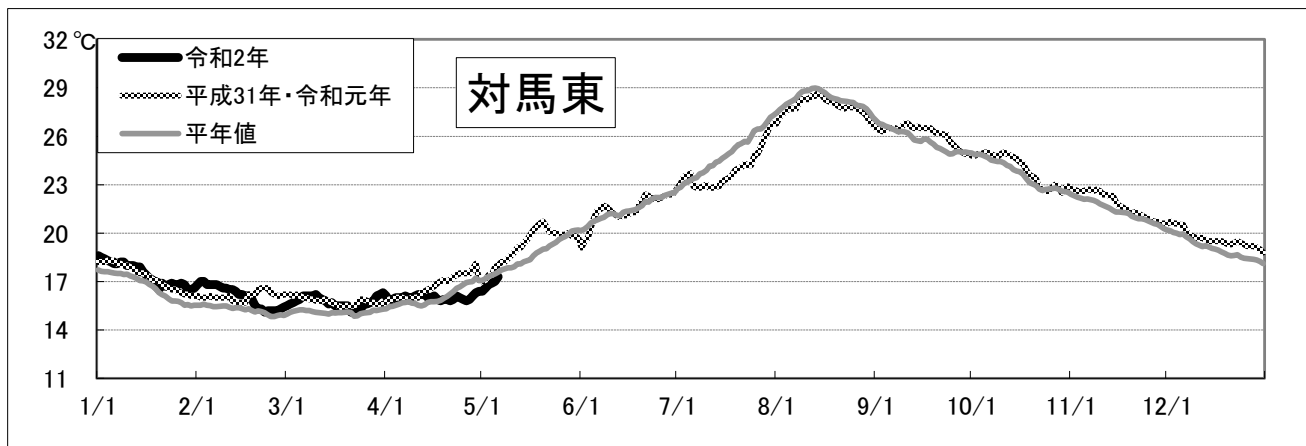
〔海面水温情報〕

MGDSST（人工衛星水温） [気象庁発表] より

令和2年 4月 30日～令和2年 5月 6日の平均水温

※人工衛星水温から下記定点水温を抜粋。

	水温	前週差	平年差
対馬東	16.8 °C	0.8 °C	-0.5 °C
五島西沖	17.3 °C	1.0 °C	-0.7 °C
五島灘	18.3 °C	1.1 °C	-0.2 °C



※各定点は漁場図に示す（対馬東：A 五島西沖：B 五島灘：C）

※平年値は過去5年間の平均値。