

付表3. 初回治療内容割合詳細 (%) : 部位別

A. 上皮内がんを除く

長崎県

2016年

部位	ICD-10	集計対象数 *1	手術のみ *2	内視鏡のみ	手術 +内視鏡	放射線のみ	薬物のみ *3	薬物		手術/内視鏡				他の組合せ	治療なし ・不明
								+放射線	+その他	+放射線	+薬物	+その他	+放射線 +薬物		
全部位	C00-C96	12,816	25.0	6.9	1.0	2.8	12.3	3.7	0.8	1.2	11.9	0.4	2.7	1.2	30.1
口腔・咽頭	C00-C14	297	34.0	2.0	0.0	3.0	1.7	12.1	0.0	3.4	3.7	0.0	8.1	0.0	32.0
食道	C15	305	4.6	22.3	2.6	5.2	3.0	19.3	0.0	1.3	11.1	0.0	3.9	0.7	25.9
胃	C16	1,692	21.8	33.6	2.6	0.1	6.7	0.1	0.1	0.0	9.5	0.2	0.0	0.7	24.8
大腸（結腸・直腸）	C18-C20	2,020	38.6	8.0	2.8	0.2	2.9	0.2	0.0	0.0	21.3	0.1	0.6	0.5	24.5
結腸	C18	1,355	40.3	8.0	3.0	0.1	2.6	0.1	0.0	0.0	20.7	0.1	0.0	0.5	24.5
直腸	C19-C20	665	35.2	8.0	2.4	0.6	3.6	0.5	0.2	0.0	22.6	0.2	2.0	0.6	24.4
肝および肝内胆管	C22	656	18.3	0.2	0.0	4.0	3.4	0.2	13.6	0.0	0.0	0.9	0.0	11.0	48.6
胆のう・胆管	C23-C24	298	23.8	1.3	0.0	1.0	8.4	0.7	0.0	0.0	9.1	0.3	0.0	2.0	53.4
膵臓	C25	522	9.2	0.0	0.0	1.1	23.0	4.8	0.4	0.2	10.2	0.0	0.6	1.3	49.2
喉頭	C32	68	14.7	1.5	0.0	22.1	0.0	27.9	0.0	4.4	0.0	0.0	5.9	0.0	23.5
肺	C33-C34	1,741	28.4	0.1	0.0	5.8	14.9	6.0	0.2	0.2	5.4	0.0	0.7	0.7	37.6
皮膚	C43-C44	415	77.8	0.0	0.0	0.2	2.4	0.2	0.0	1.2	1.2	4.3	0.2	1.4	10.8
乳房	C50	1,111	11.0	0.0	0.0	3.9	8.5	0.5	0.0	6.8	33.1	0.0	20.7	0.1	15.5
乳房（女性のみ）	C50	1,104	11.1	0.0	0.0	3.9	8.5	0.5	0.0	6.7	32.9	0.0	20.8	0.1	15.5
子宮	C53-C55	350	41.1	0.0	0.0	3.7	4.3	6.9	0.0	1.4	20.0	0.0	3.1	0.3	19.1
子宮頸部	C53	151	35.1	0.0	0.0	7.3	2.6	15.9	0.0	2.6	8.6	0.0	6.0	0.7	21.2
子宮体部	C54	191	47.6	0.0	0.0	1.0	5.2	0.0	0.0	0.5	29.8	0.0	1.0	0.0	14.7
卵巣	C56	161	27.3	0.0	0.0	0.0	5.6	0.0	0.0	0.0	46.6	0.0	0.6	0.6	19.3
前立腺	C61	1,106	13.0	0.2	0.1	6.2	38.7	11.9	0.2	0.1	1.8	0.1	0.1	0.2	27.4
膀胱	C67	310	4.5	15.2	4.8	0.6	2.3	1.0	0.0	1.9	28.7	6.5	0.3	2.6	31.6
腎・尿路（膀胱除く）	C64-C66 C68	351	52.7	0.0	0.6	2.0	6.3	0.0	0.0	0.0	7.4	0.0	0.3	0.9	29.9
脳・中枢神経系	C70-C72	74	8.1	0.0	0.0	4.1	5.4	12.2	0.0	5.4	2.7	0.0	17.6	0.0	44.6
甲状腺	C73	230	50.9	0.0	0.0	1.3	0.4	0.0	0.0	8.3	7.8	0.0	0.9	0.4	30.0
悪性リンパ腫	C81-C85 C96	410	3.4	0.5	0.0	3.7	44.6	5.4	0.5	1.0	2.9	0.0	2.4	1.2	34.4
多発性骨髄腫	C88-C90	96	0.0	0.0	0.0	1.0	53.1	0.0	4.2	1.0	0.0	0.0	0.0	0.0	40.6
白血病	C91-C95	227	0.0	0.0	0.0	0.9	48.9	1.3	1.3	0.0	0.0	0.0	0.4	3.1	44.1

*1 DCOを除く総数

*2 外科的、鏡視下治療のいずれかが1:あり

*3 化学療法、内分泌療法のいずれかが1:あり

付表3. 初回治療内容割合詳細 (%) : 部位別

B. 上皮内がんを含む

長崎県

2016年

部位	ICD-10	集計対象数 *1	手術のみ *2	内視鏡のみ	手術 +内視鏡	放射線のみ	薬物のみ *3	薬物		手術/内視鏡				他の組合せ	治療なし ・不明
								+放射線	+その他	+放射線	+薬物	+その他	+放射線 +薬物		
全部位	C00-C96 D00-D09	14,539	25.9	12.0	0.9	2.5	10.9	3.2	0.7	1.3	11.1	0.5	2.4	1.2	27.3
食道	C15 D001	365	3.8	30.7	2.2	4.4	2.5	16.2	0.0	1.1	9.6	0.0	3.3	0.8	25.5
大腸（結腸・直腸）*4	C18-C20 D010-D012	2,786	30.2	30.3	2.2	0.2	2.1	0.2	0.0	0.0	15.5	0.3	0.5	0.4	18.3
結腸 *4	C18 D010	1,937	30.6	32.4	2.3	0.1	1.8	0.1	0.0	0.0	14.6	0.3	0.0	0.4	17.6
直腸 *4	C19-C20 D011-D012	849	29.2	25.4	1.9	0.5	2.8	0.4	0.1	0.0	17.7	0.2	1.5	0.5	19.8
肺	C33-C34 D021-D022	1,746	28.6	0.1	0.0	5.8	14.8	6.0	0.2	0.2	5.4	0.0	0.7	0.7	37.6
皮膚	C43-C44 D030-D049	511	79.8	0.0	0.0	0.2	3.3	0.2	0.0	1.0	1.0	3.7	0.2	1.8	8.8
乳房	C50 D05	1,205	13.5	0.0	0.0	4.1	7.8	0.5	0.0	9.0	31.0	0.0	19.4	0.1	14.5
乳房（女性のみ）	C50 D05	1,197	13.6	0.0	0.0	4.1	7.9	0.5	0.0	8.9	30.8	0.0	19.5	0.1	14.5
子宮	C53-C55 D06	699	61.4	0.3	0.0	2.0	2.1	3.4	0.0	0.7	10.0	0.0	1.6	0.6	17.9
子宮頸部	C53 D06	500	67.6	0.4	0.0	2.4	0.8	4.8	0.0	0.8	2.6	0.0	1.8	0.8	18.0
膀胱	C67 D090	542	3.3	29.7	3.0	0.4	2.0	0.6	0.0	1.1	30.4	6.5	0.2	3.3	19.6

*1 DC0を除く総数

*2 外科的、鏡視下治療のいずれかが1:あり

*3 化学療法、内分泌療法のいずれかが1:あり

*4 粘膜がんを含む

表42 年齢階級別罹患数:市区町村別、性別
 全部位 A. 上皮内がんを除く

性別	市区町村	総数	0-4歳	5-9歳	10-14歳	15-19歳	20-24歳	25-29歳	30-34歳	35-39歳	40-44歳	45-49歳	50-54歳	55-59歳	60-64歳	65-69歳	70-74歳	75-79歳	80-84歳	85-89歳	90-94歳	95-99歳	100歳以上	不詳	
男	長崎県	7620	4	6	4	7	8	7	15	33	51	83	186	387	777	1315	1194	1273	1199	758	259	50	4	0	
	長崎市	2290	0	2	1	2	2	2	6	11	17	28	57	109	234	393	368	404	364	207	68	14	1	0	
	佐世保市	1422	3	2	0	0	0	1	3	6	7	10	37	60	140	237	236	242	217	151	54	16	0	0	
	島原市	240	0	1	0	0	1	0	1	1	2	3	7	10	22	34	30	42	47	30	5	3	1	0	
	諫早市	753	0	0	0	0	3	1	1	3	6	9	20	38	89	140	120	132	94	60	31	6	0	0	
	大村市	416	0	0	2	0	0	1	0	2	1	4	13	25	41	84	63	68	57	36	16	3	0	0	
	平戸市	204	0	0	0	0	0	0	0	0	0	2	2	10	18	29	34	35	44	25	4	1	0	0	
	松浦市	141	0	0	0	0	0	0	0	0	1	3	1	12	11	22	18	15	35	13	9	0	1	0	
	対馬市	196	0	0	0	1	1	0	1	1	2	1	6	10	22	35	20	34	38	19	4	1	0	0	
	杵岐市	190	0	0	0	0	0	0	0	1	1	1	6	7	17	44	31	27	27	26	2	0	0	0	
	五島市	242	0	0	0	0	0	0	0	2	2	4	4	14	22	46	31	40	39	25	12	1	0	0	
	西海市	203	0	0	0	0	0	0	0	1	1	4	3	6	25	31	30	24	42	22	14	0	0	0	
	雲仙市	228	0	0	0	1	0	0	1	2	3	4	3	21	21	52	26	31	31	26	5	1	0	0	
	南島原市	314	0	1	1	0	0	0	1	0	1	3	6	12	31	51	53	44	57	37	16	0	0	0	
	西彼杵郡 長与町	194	0	0	0	2	0	0	1	1	2	1	4	16	24	37	30	33	20	18	5	0	0	0	
	西彼杵郡 時津町	128	0	0	0	1	0	0	0	2	2	4	3	8	16	13	25	27	16	8	0	2	1	0	
	東彼杵郡 東彼杵町	54	0	0	0	0	0	0	0	0	0	1	3	3	5	2	11	13	6	9	1	0	0	0	
	東彼杵郡 川棚町	88	0	0	0	0	0	1	0	0	0	0	2	7	11	10	17	12	13	11	3	1	0	0	
	東彼杵郡 波佐見町	88	1	0	0	0	0	0	0	0	0	0	2	7	7	13	18	13	17	8	2	0	0	0	
	北松浦郡 小値賀町	14	0	0	0	0	0	0	0	0	0	0	0	0	2	4	1	1	5	0	1	0	0	0	
	北松浦郡 佐々町	71	0	0	0	0	1	0	0	0	2	0	3	2	7	15	11	10	12	5	2	1	0	0	
	南松浦郡 新上五島町	144	0	0	0	0	0	1	0	0	1	1	4	10	12	23	21	26	18	22	5	0	0	0	
	女	長崎県	5959	1	3	1	6	16	23	40	79	160	243	274	408	534	759	641	757	781	716	367	127	23	0
		長崎市	1911	0	0	0	3	4	6	15	19	53	72	104	122	144	269	221	245	259	220	106	41	8	0
佐世保市		1144	1	0	1	2	4	5	4	24	31	51	46	74	100	143	130	150	141	148	69	14	6	0	
島原市		181	0	0	0	0	1	1	1	3	2	7	8	14	17	18	13	29	31	15	17	4	0	0	
諫早市		572	0	1	0	1	1	1	4	7	23	24	23	51	60	67	53	65	75	63	35	16	2	0	
大村市		368	0	0	0	0	3	5	5	2	10	21	21	22	46	48	46	36	39	37	18	6	3	0	
平戸市		154	0	0	0	0	1	0	0	2	3	1	2	13	11	23	18	23	24	28	5	0	0	0	
松浦市		116	0	0	0	0	1	0	1	3	1	2	8	9	8	11	15	19	15	11	9	3	0	0	
対馬市		129	0	0	0	0	0	0	0	1	4	4	6	13	16	15	10	17	19	14	9	1	0	0	
杵岐市		107	0	0	0	0	0	1	1	1	2	2	7	12	9	19	12	11	10	9	11	0	0	0	
五島市		210	0	0	0	0	0	0	1	3	4	6	6	14	22	15	18	27	35	30	16	12	1	0	
西海市		116	0	0	0	0	1	1	1	1	2	2	4	7	7	9	9	21	15	25	9	2	0	0	
雲仙市		184	0	1	0	0	0	0	1	2	5	12	8	15	23	20	13	19	14	31	16	4	0	0	
南島原市		212	0	1	0	0	0	1	1	2	6	6	7	9	22	33	25	22	35	20	15	5	2	0	
西彼杵郡 長与町		139	0	0	0	0	0	0	4	1	6	12	4	13	16	19	8	19	15	13	6	3	0	0	
西彼杵郡 時津町		87	0	0	0	0	0	0	0	4	3	2	6	7	8	11	13	11	9	10	3	0	0	0	
東彼杵郡 東彼杵町		31	0	0	0	0	0	2	0	1	0	1	3	0	1	2	4	3	5	3	4	1	1	0	
東彼杵郡 川棚町		64	0	0	0	0	0	0	0	2	1	2	0	2	7	9	8	6	11	7	6	3	0	0	
東彼杵郡 波佐見町		53	0	0	0	0	0	1	0	0	2	4	2	5	4	5	6	10	9	3	2	0	0	0	
北松浦郡 小値賀町		19	0	0	0	0	0	0	0	0	0	3	0	0	0	3	2	3	2	5	1	0	0	0	
北松浦郡 佐々町		58	0	0	0	0	0	0	0	1	3	5	2	4	4	8	5	6	5	6	5	4	0	0	
南松浦郡 新上五島町		104	0	0	0	0	0	0	0	0	1	6	5	5	8	13	13	19	12	12	4	6	0	0	

表42 年齢階級別罹患数:市区町村別、性別

全部位 B. 上皮内がんを含む

性別	市区町村	総数	0-4歳	5-9歳	10-14歳	15-19歳	20-24歳	25-29歳	30-34歳	35-39歳	40-44歳	45-49歳	50-54歳	55-59歳	60-64歳	65-69歳	70-74歳	75-79歳	80-84歳	85-89歳	90-94歳	95-99歳	100歳以上	不詳
男	長崎県	8461	4	6	4	7	8	9	16	39	66	104	221	445	883	1492	1325	1399	1302	807	269	51	4	0
	長崎市	2563	0	2	1	2	2	3	6	12	22	36	65	126	265	450	422	439	398	226	70	15	1	0
	佐世保市	1595	3	2	0	0	0	2	3	7	12	18	43	72	152	282	260	268	236	163	56	16	0	0
	島原市	274	0	1	0	0	1	0	1	1	2	3	9	12	26	42	33	50	50	32	7	3	1	0
	諫早市	829	0	0	0	0	3	1	2	4	6	10	25	46	100	155	129	146	101	64	31	6	0	0
	大村市	469	0	0	2	0	0	1	0	3	2	5	18	27	48	90	73	82	61	38	16	3	0	0
	平戸市	214	0	0	0	0	0	0	0	0	0	2	2	12	21	32	34	35	45	25	5	1	0	0
	松浦市	150	0	0	0	0	0	0	0	0	1	3	1	12	12	26	19	16	35	14	10	0	1	0
	対馬市	207	0	0	0	1	1	0	1	1	3	1	6	10	23	37	23	35	41	19	4	1	0	0
	杵岐市	198	0	0	0	0	0	0	1	1	1	6	9	18	45	32	27	29	27	2	0	0	0	0
	五島市	261	0	0	0	0	0	0	0	2	2	4	4	15	24	53	31	42	45	26	12	1	0	0
	西海市	219	0	0	0	0	0	0	1	1	4	4	7	28	33	33	26	46	22	14	0	0	0	0
	雲仙市	258	0	0	0	1	0	0	1	2	3	4	5	24	27	57	31	34	36	26	6	1	0	0
	南島原市	346	0	1	1	0	0	0	1	0	3	4	10	14	37	55	56	49	61	38	16	0	0	0
	西彼杵郡 長与町	216	0	0	0	2	0	0	1	2	3	2	4	18	28	40	33	37	23	18	5	0	0	0
	西彼杵郡 時津町	141	0	0	0	1	0	0	0	2	2	4	3	11	18	15	25	31	17	9	0	2	1	0
	東彼杵郡 東彼杵町	61	0	0	0	0	0	0	0	0	0	1	3	3	8	3	13	13	6	10	1	0	0	0
	東彼杵郡 川棚町	97	0	0	0	0	0	1	0	0	0	0	2	7	11	12	19	14	13	13	4	1	0	0
	東彼杵郡 波佐見町	104	1	0	0	0	0	0	0	1	0	1	2	7	11	16	21	14	20	8	2	0	0	0
	北松浦郡 小値賀町	21	0	0	0	0	0	0	0	0	0	0	1	0	3	5	1	2	7	1	1	0	0	0
	北松浦郡 佐々町	80	0	0	0	0	1	0	0	0	2	0	3	2	9	18	12	12	12	6	2	1	0	0
	南松浦郡 新上五島町	158	0	0	0	0	0	1	0	0	1	1	5	11	14	26	25	27	20	22	5	0	0	0
	女	長崎県	6841	1	3	1	7	23	73	110	149	238	297	323	462	606	842	724	834	847	760	385	132	24
長崎市		2240	0	0	0	3	5	28	41	49	80	90	125	143	173	295	257	276	279	233	111	44	8	0
佐世保市		1325	1	0	1	2	8	16	15	37	50	63	56	81	112	161	143	162	163	161	72	15	6	0
島原市		207	0	0	0	0	1	3	4	5	4	8	8	16	18	20	16	30	33	20	17	4	0	0
諫早市		639	0	1	0	2	1	3	10	12	28	27	29	56	64	77	59	70	81	63	37	17	2	0
大村市		408	0	0	0	0	3	10	10	5	13	22	23	24	49	52	48	43	40	39	18	6	3	0
平戸市		169	0	0	0	0	1	2	0	3	6	4	3	13	11	24	20	24	24	29	5	0	0	0
松浦市		130	0	0	0	0	2	0	1	3	1	4	8	9	11	13	18	20	16	11	10	3	0	0
対馬市		142	0	0	0	0	0	0	0	2	6	4	6	16	17	18	10	18	20	14	10	1	0	0
杵岐市		115	0	0	0	0	0	1	2	2	3	3	7	13	9	20	12	13	10	9	11	0	0	0
五島市		230	0	0	0	0	0	1	3	4	6	7	6	16	25	16	18	29	35	35	16	12	1	0
西海市		128	0	0	0	0	1	1	2	1	2	3	4	9	10	10	10	22	15	25	11	2	0	0
雲仙市		212	0	1	0	0	0	0	3	4	6	15	11	16	27	21	15	22	19	31	17	4	0	0
南島原市		240	0	1	0	0	0	2	2	2	9	7	8	12	22	34	31	25	39	23	16	5	2	0
西彼杵郡 長与町		172	0	0	0	0	0	1	10	5	9	15	6	16	17	23	12	19	15	14	7	3	0	0
西彼杵郡 時津町		108	0	0	0	0	0	1	5	6	6	2	7	7	11	13	14	13	9	10	3	0	1	0
東彼杵郡 東彼杵町		35	0	0	0	0	0	2	0	1	0	2	4	0	1	2	4	4	5	3	5	1	1	0
東彼杵郡 川棚町		75	0	0	0	0	0	0	0	5	1	3	0	2	8	11	9	7	12	8	6	3	0	0
東彼杵郡 波佐見町		65	0	0	0	0	0	1	2	0	1	2	4	3	7	5	8	7	11	9	3	2	0	0
北松浦郡 小値賀町		20	0	0	0	0	0	1	0	0	0	3	0	0	0	3	2	3	2	5	1	0	0	0
北松浦郡 佐々町		69	0	0	0	0	1	0	0	2	4	7	2	4	5	10	5	8	6	6	5	4	0	0
南松浦郡 新上五島町		112	0	0	0	0	0	0	0	1	3	6	6	6	9	14	13	19	13	12	4	6	0	0

表42 年齢階級別罹患数:市区町村別、性別

胃 A. 上皮内がんを除く

性別	市区町村	総数	0-4歳	5-9歳	10-14歳	15-19歳	20-24歳	25-29歳	30-34歳	35-39歳	40-44歳	45-49歳	50-54歳	55-59歳	60-64歳	65-69歳	70-74歳	75-79歳	80-84歳	85-89歳	90-94歳	95-99歳	100歳以上	不詳	
男	長崎県	1207	0	0	0	0	0	0	1	3	7	15	28	64	116	207	178	221	212	117	32	6	0	0	
	長崎市	352	0	0	0	0	0	0	0	1	2	4	7	15	39	60	42	80	65	27	9	1	0	0	
	佐世保市	236	0	0	0	0	0	0	0	0	1	3	6	11	20	34	42	44	35	29	8	3	0	0	
	島原市	38	0	0	0	0	0	0	0	0	0	0	2	2	2	3	4	7	11	5	1	1	0	0	
	諫早市	120	0	0	0	0	0	0	0	0	1	2	4	4	13	15	26	27	13	10	4	1	0	0	
	大村市	58	0	0	0	0	0	0	0	0	0	1	2	3	5	16	11	2	11	5	2	0	0	0	
	平戸市	31	0	0	0	0	0	0	0	0	0	0	0	0	4	4	2	7	3	6	5	0	0	0	
	松浦市	21	0	0	0	0	0	0	0	0	0	0	1	0	3	1	4	3	2	5	1	1	0	0	
	対馬市	39	0	0	0	0	0	0	1	1	1	0	0	1	3	8	0	11	9	4	0	0	0	0	
	杵岐市	33	0	0	0	0	0	0	0	0	0	0	1	3	4	7	2	5	6	5	0	0	0	0	
	五島市	30	0	0	0	0	0	0	0	0	0	1	3	1	1	9	1	4	6	3	1	0	0	0	
	西海市	30	0	0	0	0	0	0	0	0	0	0	1	2	4	5	6	2	6	2	2	0	0	0	
	雲仙市	37	0	0	0	0	0	0	0	0	0	2	0	6	2	11	6	3	6	1	0	0	0	0	
	南島原市	55	0	0	0	0	0	0	0	1	0	0	1	7	10	6	8	13	7	2	0	0	0	0	
	西彼杵郡 長与町	29	0	0	0	0	0	0	0	0	0	1	0	0	3	3	6	3	6	3	3	1	0	0	0
	西彼杵郡 時津町	27	0	0	0	0	0	0	0	1	1	0	0	1	5	3	3	8	3	2	0	0	0	0	
	東彼杵郡 東彼杵町	10	0	0	0	0	0	0	0	0	0	0	0	0	0	0	0	4	2	2	2	0	0	0	
	東彼杵郡 川棚町	14	0	0	0	0	0	0	0	0	0	0	0	2	0	2	4	0	2	3	1	0	0	0	
	東彼杵郡 波佐見町	13	0	0	0	0	0	0	0	0	0	0	0	1	2	0	5	2	1	2	0	0	0	0	
	北松浦郡 小値賀町	3	0	0	0	0	0	0	0	0	0	0	0	0	0	1	0	0	2	0	0	0	0	0	
北松浦郡 佐々町	11	0	0	0	0	0	0	0	0	0	0	0	0	0	2	2	3	4	0	0	0	0	0		
南松浦郡 新上五島町	20	0	0	0	0	0	0	0	0	0	0	1	0	3	4	4	3	2	3	0	0	0	0		
女	長崎県	566	0	0	0	0	0	0	1	1	7	11	16	29	43	61	61	87	95	98	42	13	1	0	
	長崎市	159	0	0	0	0	0	0	1	1	3	2	7	8	7	23	17	25	26	28	7	4	0	0	
	佐世保市	110	0	0	0	0	0	0	0	0	2	0	3	4	8	7	14	22	23	17	9	0	1	0	
	島原市	23	0	0	0	0	0	0	0	0	0	1	1	1	2	1	3	3	5	1	3	2	0	0	
	諫早市	51	0	0	0	0	0	0	0	0	0	2	0	4	5	5	4	8	8	11	1	3	0	0	
	大村市	39	0	0	0	0	0	0	0	0	0	1	1	1	4	3	3	5	7	9	4	1	0	0	
	平戸市	6	0	0	0	0	0	0	0	0	0	0	0	0	0	1	2	0	1	1	1	0	0	0	
	松浦市	11	0	0	0	0	0	0	0	0	0	0	0	0	1	1	4	1	2	1	1	0	0	0	
	対馬市	16	0	0	0	0	0	0	0	0	0	0	0	3	1	3	2	3	2	2	0	0	0	0	
	杵岐市	15	0	0	0	0	0	0	0	1	1	0	1	0	1	0	1	1	4	3	2	0	0	0	
	五島市	22	0	0	0	0	0	0	0	0	0	0	1	1	2	1	3	3	4	5	2	0	0	0	
	西海市	14	0	0	0	0	0	0	0	0	0	0	0	1	1	2	0	3	2	3	2	0	0	0	
	雲仙市	23	0	0	0	0	0	0	0	0	0	2	0	2	3	0	3	3	2	4	3	1	0	0	
	南島原市	31	0	0	0	0	0	0	0	0	0	1	0	1	4	6	3	3	7	3	3	0	0	0	
	西彼杵郡 長与町	10	0	0	0	0	0	0	0	0	0	1	0	1	2	0	0	1	0	4	1	0	0	0	
	西彼杵郡 時津町	5	0	0	0	0	0	0	0	0	0	0	1	0	0	2	1	1	0	0	0	0	0	0	
	東彼杵郡 東彼杵町	0	0	0	0	0	0	0	0	0	0	0	0	0	0	0	0	0	0	0	0	0	0	0	
	東彼杵郡 川棚町	6	0	0	0	0	0	0	0	0	0	0	0	0	1	0	1	2	0	2	0	0	0	0	
	東彼杵郡 波佐見町	7	0	0	0	0	0	0	0	0	0	0	0	1	1	0	2	0	0	1	1	1	0	0	
	北松浦郡 小値賀町	0	0	0	0	0	0	0	0	0	0	0	0	0	0	0	0	0	0	0	0	0	0	0	
北松浦郡 佐々町	5	0	0	0	0	0	0	0	0	0	0	0	0	0	0	0	1	1	1	1	1	0	0		
南松浦郡 新上五島町	13	0	0	0	0	0	0	0	0	0	1	0	1	0	2	3	0	2	1	2	1	0	0		

表42 年齢階級別罹患数:市区町村別、性別
大腸(結腸・直腸) A. 上皮内がんを除く

性別	市区町村	総数	0-4歳	5-9歳	10-14歳	15-19歳	20-24歳	25-29歳	30-34歳	35-39歳	40-44歳	45-49歳	50-54歳	55-59歳	60-64歳	65-69歳	70-74歳	75-79歳	80-84歳	85-89歳	90-94歳	95-99歳	100歳以上	不詳
男	長崎県	1181	0	0	0	0	1	0	1	5	9	26	48	74	165	191	178	163	184	92	34	9	1	0
	長崎市	334	0	0	0	0	0	0	1	2	1	10	12	21	45	53	58	50	49	25	4	3	0	0
	佐世保市	245	0	0	0	0	0	0	0	0	1	2	13	9	36	37	30	41	44	20	8	4	0	0
	島原市	42	0	0	0	0	0	0	0	1	1	1	0	4	9	3	6	5	6	3	2	0	1	0
	諫早市	113	0	0	0	0	1	0	0	0	0	3	7	9	15	24	12	12	17	8	4	1	0	0
	大村市	53	0	0	0	0	0	0	0	0	0	0	1	2	5	13	8	8	5	4	6	1	0	0
	平戸市	26	0	0	0	0	0	0	0	0	0	0	0	1	4	4	8	2	5	2	0	0	0	0
	松浦市	31	0	0	0	0	0	0	0	0	0	0	1	0	4	3	5	5	4	7	1	1	0	0
	対馬市	32	0	0	0	0	0	0	0	0	0	0	0	3	1	7	7	4	1	4	3	2	0	0
	杵岐市	37	0	0	0	0	0	0	0	0	0	1	1	1	3	9	6	6	6	4	0	0	0	0
	五島市	39	0	0	0	0	0	0	0	1	2	2	0	1	8	3	7	7	7	7	1	0	0	0
	西海市	27	0	0	0	0	0	0	0	0	0	0	2	0	1	5	3	6	0	4	3	3	0	0
	雲仙市	32	0	0	0	0	0	0	0	1	0	1	0	2	4	6	4	5	3	6	0	0	0	0
	南島原市	45	0	0	0	0	0	0	0	0	0	1	3	4	1	6	10	5	12	2	1	0	0	0
	西彼杵郡 長与町	31	0	0	0	0	0	0	0	0	0	1	0	3	6	3	5	4	4	2	2	1	0	0
	西彼杵郡 時津町	17	0	0	0	0	0	0	0	0	1	1	1	2	3	1	3	2	2	1	0	0	0	0
	東彼杵郡 東彼杵町	7	0	0	0	0	0	0	0	0	0	0	1	0	0	2	1	2	1	0	0	0	0	0
	東彼杵郡 川棚町	13	0	0	0	0	0	0	0	0	0	0	0	1	3	2	1	0	3	3	0	0	0	0
	東彼杵郡 波佐見町	15	0	0	0	0	0	0	0	0	0	0	0	1	2	2	0	1	3	4	2	0	0	0
	北松浦郡 小値賀町	2	0	0	0	0	0	0	0	0	0	0	0	0	0	1	0	0	1	0	0	0	0	0
	北松浦郡 佐々町	17	0	0	0	0	0	0	0	0	1	0	2	0	4	5	2	2	1	0	0	0	0	0
	南松浦郡 新上五島町	23	0	0	0	0	0	0	0	0	1	0	1	3	3	3	3	1	5	2	2	2	0	0
	女	長崎県	966	0	0	0	1	3	1	0	5	13	25	32	52	96	119	113	128	135	139	70	27	7
長崎市		314	0	0	0	1	1	0	0	1	4	6	12	16	29	39	31	41	49	43	30	9	2	0
佐世保市		202	0	0	0	0	0	0	0	1	2	9	3	8	17	24	33	27	28	30	13	4	3	0
島原市		28	0	0	0	0	0	0	0	0	0	0	0	3	2	3	3	6	5	3	3	0	0	
諫早市		85	0	0	0	0	0	0	0	1	1	0	6	9	15	9	11	11	11	6	4	1	0	0
大村市		57	0	0	0	0	0	0	0	0	2	2	4	1	9	11	10	5	7	2	2	2	0	0
平戸市		33	0	0	0	0	0	0	0	0	0	0	0	2	3	5	2	4	6	11	0	0	0	
松浦市		15	0	0	0	0	1	0	0	0	0	0	2	2	0	0	2	3	3	1	0	1	0	
対馬市		21	0	0	0	0	0	0	0	0	1	0	0	2	2	2	1	2	2	5	3	1	0	
杵岐市		10	0	0	0	0	0	0	0	0	0	0	0	0	1	2	3	1	0	0	3	0	0	
五島市		30	0	0	0	0	0	0	0	0	1	1	0	1	2	3	6	5	2	5	1	2	1	
西海市		21	0	0	0	0	1	1	0	0	0	0	1	1	2	1	1	2	3	7	1	0	0	
雲仙市		26	0	0	0	0	0	0	0	0	0	1	1	0	4	5	2	3	1	6	2	1	0	
南島原市		42	0	0	0	0	0	0	0	0	0	2	2	1	3	9	3	6	6	4	3	2	1	
西彼杵郡 長与町		16	0	0	0	0	0	0	0	0	0	2	1	0	1	2	1	0	2	3	3	1	0	
西彼杵郡 時津町		18	0	0	0	0	0	0	0	1	0	0	0	3	3	1	2	3	2	2	1	0	0	
東彼杵郡 東彼杵町		3	0	0	0	0	0	0	0	0	0	0	0	0	0	0	0	0	0	1	2	0	0	
東彼杵郡 川棚町		10	0	0	0	0	0	0	0	0	0	0	0	0	0	0	1	2	2	3	0	2	0	
東彼杵郡 波佐見町		8	0	0	0	0	0	0	0	0	0	0	0	1	1	0	1	0	2	3	0	0	0	
北松浦郡 小値賀町		2	0	0	0	0	0	0	0	0	0	0	0	0	0	1	0	0	0	1	0	0	0	
北松浦郡 佐々町		10	0	0	0	0	0	0	0	1	0	1	0	0	1	1	0	1	2	2	1	0	0	
南松浦郡 新上五島町		15	0	0	0	0	0	0	0	0	0	0	2	0	1	1	1	2	4	1	1	0	2	

表42 年齢階級別罹患数:市区町村別、性別

大腸(結腸・直腸) B. 上皮内がんを含む

性別	市区町村	総数	0-4歳	5-9歳	10-14歳	15-19歳	20-24歳	25-29歳	30-34歳	35-39歳	40-44歳	45-49歳	50-54歳	55-59歳	60-64歳	65-69歳	70-74歳	75-79歳	80-84歳	85-89歳	90-94歳	95-99歳	100歳以上	不詳	
男	長崎県	1678	0	0	0	0	1	1	1	7	21	40	77	113	237	295	261	236	229	113	36	9	1	0	
	長崎市	486	0	0	0	0	0	0	1	3	5	16	17	31	62	84	93	71	60	35	5	3	0	0	
	佐世保市	361	0	0	0	0	0	1	0	0	5	8	19	18	46	70	48	55	56	23	8	4	0	0	
	島原市	64	0	0	0	0	0	0	0	1	1	1	2	5	13	9	8	9	8	4	2	0	1	0	
	諫早市	153	0	0	0	0	1	0	0	0	0	3	11	16	20	33	18	18	19	9	4	1	0	0	
	大村市	85	0	0	0	0	0	0	0	0	1	0	6	3	12	14	14	15	8	5	6	1	0	0	
	平戸市	33	0	0	0	0	0	0	0	0	0	0	0	3	7	4	8	2	6	2	1	0	0	0	
	松浦市	37	0	0	0	0	0	0	0	0	0	1	0	4	4	8	5	5	7	2	1	0	0	0	
	対馬市	33	0	0	0	0	0	0	0	0	0	0	3	1	7	7	4	1	5	3	2	0	0	0	
	杵岐市	38	0	0	0	0	0	0	0	0	1	1	2	3	9	6	6	6	4	0	0	0	0	0	
	五島市	47	0	0	0	0	0	0	0	1	2	2	0	2	9	7	7	7	9	1	0	0	0	0	
	西海市	37	0	0	0	0	0	0	0	0	0	2	0	2	7	4	9	2	5	3	3	0	0	0	
	雲仙市	50	0	0	0	0	0	0	0	1	0	1	2	3	8	8	7	8	6	6	0	0	0	0	
	南島原市	70	0	0	0	0	0	0	0	0	2	2	6	4	7	8	12	10	15	3	1	0	0	0	
	西彼杵郡 長与町	42	0	0	0	0	0	0	0	0	0	2	1	3	8	6	6	4	6	3	2	1	0	0	0
	西彼杵郡 時津町	24	0	0	0	0	0	0	0	0	1	1	1	4	4	3	3	4	2	1	0	0	0	0	0
	東彼杵郡 東彼杵町	11	0	0	0	0	0	0	0	0	0	0	1	0	0	4	2	2	1	0	1	0	0	0	0
	東彼杵郡 川棚町	19	0	0	0	0	0	0	0	0	0	0	0	1	3	3	3	2	3	4	0	0	0	0	0
	東彼杵郡 波佐見町	25	0	0	0	0	0	0	0	1	0	0	1	2	4	3	3	4	5	2	0	0	0	0	0
	北松浦郡 小値賀町	8	0	0	0	0	0	0	0	0	0	0	1	0	1	2	0	1	2	1	0	0	0	0	0
北松浦郡 佐々町	24	0	0	0	0	0	0	0	0	1	0	2	0	6	7	3	4	1	0	0	0	0	0	0	
南松浦郡 新上五島町	31	0	0	0	0	0	0	0	0	1	0	2	4	4	4	4	5	3	2	2	0	0	0	0	
女	長崎県	1235	0	0	0	1	3	1	2	9	21	30	44	68	131	158	161	168	164	165	74	28	7	0	
	長崎市	400	0	0	0	1	1	0	1	1	8	6	17	21	41	49	53	56	56	47	31	9	2	0	
	佐世保市	267	0	0	0	0	0	0	0	2	3	10	5	11	22	34	39	35	42	42	14	5	3	0	
	島原市	38	0	0	0	0	0	0	0	1	0	0	0	3	3	4	5	6	5	8	3	0	0	0	
	諫早市	103	0	0	0	0	0	0	0	3	1	0	8	10	17	13	15	12	13	6	4	1	0	0	
	大村市	73	0	0	0	0	0	0	1	1	3	3	5	3	12	12	11	9	7	2	2	2	0	0	
	平戸市	36	0	0	0	0	0	0	0	0	0	0	0	2	3	5	3	5	6	12	0	0	0	0	
	松浦市	21	0	0	0	0	1	0	0	0	0	0	2	2	1	2	3	4	3	1	1	1	0	0	
	対馬市	25	0	0	0	0	0	0	0	0	1	0	0	2	3	4	1	2	3	5	3	1	0	0	
	杵岐市	12	0	0	0	0	0	0	0	0	1	0	0	1	2	3	2	0	0	3	0	0	0	0	
	五島市	34	0	0	0	0	0	0	0	0	1	1	0	1	2	4	6	6	2	7	1	2	1	0	
	西海市	28	0	0	0	0	1	1	0	0	0	0	1	2	5	2	1	3	3	7	2	0	0	0	
	雲仙市	33	0	0	0	0	0	0	0	0	0	2	2	1	6	5	2	4	2	6	2	1	0	0	
	南島原市	51	0	0	0	0	0	0	0	0	0	2	2	2	3	9	6	9	8	4	3	2	1	0	
	西彼杵郡 長与町	24	0	0	0	0	0	0	0	0	0	3	2	0	2	2	2	3	2	3	4	1	0	0	0
	西彼杵郡 時津町	22	0	0	0	0	0	0	0	1	0	0	0	3	4	3	3	3	2	2	1	0	0	0	0
	東彼杵郡 東彼杵町	5	0	0	0	0	0	0	0	0	0	0	0	1	0	0	0	1	0	1	2	0	0	0	0
	東彼杵郡 川棚町	16	0	0	0	0	0	0	0	0	0	0	0	0	1	1	2	3	3	4	0	2	0	0	0
	東彼杵郡 波佐見町	16	0	0	0	0	0	0	0	0	0	0	1	2	2	2	3	0	3	3	0	0	0	0	0
	北松浦郡 小値賀町	2	0	0	0	0	0	0	0	0	0	0	0	0	0	1	0	0	0	1	0	0	0	0	0
北松浦郡 佐々町	13	0	0	0	0	0	0	0	1	0	1	0	0	1	3	0	2	2	2	2	1	0	0	0	
南松浦郡 新上五島町	16	0	0	0	0	0	0	0	0	0	0	2	0	1	2	1	2	4	1	1	0	2	0	0	

表42 年齢階級別罹患数:市区町村別、性別
肝および肝内胆管 A. 上皮内がんを除く

性別	市区町村	総数	0-4歳	5-9歳	10-14歳	15-19歳	20-24歳	25-29歳	30-34歳	35-39歳	40-44歳	45-49歳	50-54歳	55-59歳	60-64歳	65-69歳	70-74歳	75-79歳	80-84歳	85-89歳	90-94歳	95-99歳	100歳以上	不詳
男	長崎県	471	0	0	0	0	0	0	0	1	1	2	7	29	45	70	77	93	84	49	11	2	0	0
	長崎市	158	0	0	0	0	0	0	0	1	0	0	3	8	15	24	28	29	29	18	2	1	0	0
	佐世保市	75	0	0	0	0	0	0	0	0	0	0	0	5	4	7	16	18	14	8	2	1	0	0
	島原市	19	0	0	0	0	0	0	0	0	0	0	0	4	1	4	1	5	3	1	0	0	0	0
	諫早市	48	0	0	0	0	0	0	0	0	0	0	1	1	6	9	7	13	6	4	1	0	0	0
	大村市	31	0	0	0	0	0	0	0	0	0	0	1	1	5	6	5	4	5	3	0	0	0	0
	平戸市	16	0	0	0	0	0	0	0	0	0	0	1	1	1	0	1	1	2	5	2	2	0	0
	松浦市	8	0	0	0	0	0	0	0	0	0	0	0	0	1	1	0	0	2	1	2	1	0	0
	対馬市	12	0	0	0	0	0	0	0	0	0	1	0	0	1	2	1	3	1	1	1	1	0	0
	壱岐市	16	0	0	0	0	0	0	0	0	0	0	0	1	0	2	4	4	1	1	3	0	0	0
	五島市	15	0	0	0	0	0	0	0	0	0	0	0	0	1	1	2	2	2	6	1	0	0	0
	西海市	8	0	0	0	0	0	0	0	0	0	0	0	0	1	1	1	1	2	2	0	1	0	0
	雲仙市	11	0	0	0	0	0	0	0	0	0	0	0	0	3	1	3	2	0	0	2	0	0	0
	南島原市	19	0	0	0	0	0	0	0	0	0	0	0	0	1	4	2	1	4	6	1	0	0	0
	西彼杵郡 長与町	6	0	0	0	0	0	0	0	0	0	0	0	0	0	2	0	3	1	0	0	0	0	0
	西彼杵郡 時津町	5	0	0	0	0	0	0	0	0	0	0	0	0	0	0	2	1	1	0	1	0	0	0
	東彼杵郡 東彼杵町	0	0	0	0	0	0	0	0	0	0	0	0	0	0	0	0	0	0	0	0	0	0	0
	東彼杵郡 川棚町	3	0	0	0	0	0	0	0	0	0	0	0	1	0	0	0	0	2	0	0	0	0	0
	東彼杵郡 波佐見町	7	0	0	0	0	0	0	0	0	0	0	0	0	1	0	1	0	2	2	0	1	0	0
	北松浦郡 小値賀町	2	0	0	0	0	0	0	0	0	0	0	0	0	0	0	1	1	0	0	0	0	0	0
北松浦郡 佐々町	2	0	0	0	0	0	0	0	0	0	0	0	0	0	0	0	0	0	1	1	0	0	0	
南松浦郡 新上五島町	10	0	0	0	0	0	0	0	0	0	0	0	0	0	0	2	1	4	2	1	0	0	0	
女	長崎県	252	0	0	0	0	0	0	0	0	0	0	2	3	10	25	24	51	54	37	38	3	5	0
	長崎市	78	0	0	0	0	0	0	0	0	0	0	0	0	3	5	8	16	18	15	9	1	3	0
	佐世保市	38	0	0	0	0	0	0	0	0	0	0	1	0	1	6	3	5	8	6	7	1	0	0
	島原市	5	0	0	0	0	0	0	0	0	0	0	0	0	0	0	0	1	2	1	1	0	0	0
	諫早市	20	0	0	0	0	0	0	0	0	0	0	0	1	1	2	2	3	4	3	4	0	0	0
	大村市	15	0	0	0	0	0	0	0	0	0	0	1	0	1	1	1	3	3	3	1	0	1	0
	平戸市	5	0	0	0	0	0	0	0	0	0	0	0	0	1	1	0	2	0	1	0	0	0	
	松浦市	6	0	0	0	0	0	0	0	0	0	0	0	1	0	0	0	4	0	1	0	0	0	
	対馬市	8	0	0	0	0	0	0	0	0	0	0	0	0	0	1	0	3	3	0	1	0	0	
	壱岐市	8	0	0	0	0	0	0	0	0	0	0	0	0	0	2	2	1	2	0	1	0	0	
	五島市	9	0	0	0	0	0	0	0	0	0	0	0	0	0	0	0	2	3	1	2	1	0	
	西海市	12	0	0	0	0	0	0	0	0	0	0	0	1	1	1	1	2	5	0	0	2	0	
	雲仙市	7	0	0	0	0	0	0	0	0	0	0	0	0	0	0	0	1	1	2	3	0	0	
	南島原市	14	0	0	0	0	0	0	0	0	0	0	0	0	2	2	3	0	4	1	1	0	1	
	西彼杵郡 長与町	9	0	0	0	0	0	0	0	0	0	0	0	0	0	2	0	3	2	1	1	0	0	
	西彼杵郡 時津町	2	0	0	0	0	0	0	0	0	0	0	0	0	0	0	0	2	0	0	0	0	0	
	東彼杵郡 東彼杵町	1	0	0	0	0	0	0	0	0	0	0	0	0	0	0	0	0	0	0	0	1	0	
	東彼杵郡 川棚町	4	0	0	0	0	0	0	0	0	0	0	0	0	0	0	1	0	2	0	1	0	0	
	東彼杵郡 波佐見町	1	0	0	0	0	0	0	0	0	0	0	0	0	0	0	0	0	0	0	0	1	0	
	北松浦郡 小値賀町	2	0	0	0	0	0	0	0	0	0	0	0	0	0	0	0	1	1	0	0	0	0	
北松浦郡 佐々町	2	0	0	0	0	0	0	0	0	0	0	0	0	0	1	0	0	0	0	1	0	0		
南松浦郡 新上五島町	6	0	0	0	0	0	0	0	0	0	0	0	0	0	1	0	1	1	2	1	0	0		

表42 年齢階級別罹患数:市区町村別、性別

肺 A. 上皮内がんを除く

性別	市区町村	総数	0-4歳	5-9歳	10-14歳	15-19歳	20-24歳	25-29歳	30-34歳	35-39歳	40-44歳	45-49歳	50-54歳	55-59歳	60-64歳	65-69歳	70-74歳	75-79歳	80-84歳	85-89歳	90-94歳	95-99歳	100歳以上	不詳	
男	長崎県	1187	0	0	0	0	0	0	2	1	4	6	19	48	129	217	196	192	172	136	57	7	1	0	
	長崎市	365	0	0	0	0	0	0	2	0	3	2	5	15	40	61	64	72	49	35	14	3	0	0	
	佐世保市	191	0	0	0	0	0	0	0	0	0	2	4	3	24	37	35	28	28	17	13	0	0	0	
	島原市	47	0	0	0	0	0	0	0	0	0	0	3	0	5	9	6	7	11	4	1	1	0	0	
	諫早市	109	0	0	0	0	0	0	0	0	0	0	2	7	13	20	15	16	13	13	9	1	0	0	
	大村市	70	0	0	0	0	0	0	0	0	0	0	1	5	6	17	14	10	8	7	2	0	0	0	
	平戸市	21	0	0	0	0	0	0	0	0	0	1	0	0	1	5	3	4	6	1	0	0	0	0	
	松浦市	25	0	0	0	0	0	0	0	0	0	0	0	0	1	3	5	2	4	6	4	0	0	0	
	対馬市	41	0	0	0	0	0	0	0	0	0	0	0	0	2	7	8	2	5	11	5	0	1	0	0
	杵岐市	22	0	0	0	0	0	0	0	0	0	0	0	0	2	5	3	2	5	5	0	0	0	0	
	五島市	50	0	0	0	0	0	0	0	0	0	0	1	3	3	9	10	10	5	4	5	0	0	0	
	西海市	31	0	0	0	0	0	0	0	0	0	0	0	0	3	2	6	5	9	4	2	0	0	0	
	雲仙市	28	0	0	0	0	0	0	0	0	0	0	1	0	2	7	2	4	5	6	1	0	0	0	
	南島原市	54	0	0	0	0	0	0	0	0	0	0	1	2	5	11	9	5	6	10	5	0	0	0	
	西彼杵郡 長与町	30	0	0	0	0	0	0	0	1	1	0	0	2	3	7	5	3	2	6	0	0	0	0	
	西彼杵郡 時津町	18	0	0	0	0	0	0	0	0	0	0	0	1	3	2	1	6	3	1	0	0	1	0	
	東彼杵郡 東彼杵町	10	0	0	0	0	0	0	0	0	0	0	0	1	1	1	0	5	1	1	0	0	0	0	
	東彼杵郡 川棚町	20	0	0	0	0	0	0	0	0	0	0	0	1	3	3	4	4	1	2	1	1	0	0	
	東彼杵郡 波佐見町	12	0	0	0	0	0	0	0	0	0	0	0	0	2	3	4	1	0	2	0	0	0	0	
	北松浦郡 小値賀町	2	0	0	0	0	0	0	0	0	0	0	0	0	1	0	0	0	1	0	0	0	0	0	
北松浦郡 佐々町	9	0	0	0	0	0	0	0	0	0	0	0	1	2	2	1	1	1	1	0	0	0	0		
南松浦郡 新上五島町	32	0	0	0	0	0	0	0	0	1	1	1	5	2	5	7	2	3	6	0	0	0	0		
女	長崎県	711	0	0	0	0	1	1	1	3	8	7	12	35	45	105	103	119	118	92	38	19	4	0	
	長崎市	246	0	0	0	0	0	1	1	0	3	2	3	8	15	37	43	50	39	21	16	5	2	0	
	佐世保市	134	0	0	0	0	0	0	0	0	1	1	2	8	9	28	17	19	12	30	5	1	1	0	
	島原市	22	0	0	0	0	1	0	0	0	0	1	0	2	3	2	0	4	4	3	2	0	0	0	
	諫早市	64	0	0	0	0	0	0	0	0	2	1	1	5	4	5	7	6	16	7	5	4	1	0	
	大村市	38	0	0	0	0	0	0	0	0	0	0	1	3	1	9	8	5	4	5	1	1	0	0	
	平戸市	23	0	0	0	0	0	0	0	0	0	0	1	4	0	3	5	6	2	2	0	0	0	0	
	松浦市	16	0	0	0	0	0	0	0	0	0	0	0	0	1	0	3	2	3	3	2	2	0	0	
	対馬市	10	0	0	0	0	0	0	0	0	0	0	0	0	1	0	2	1	5	1	0	0	0	0	
	杵岐市	11	0	0	0	0	0	0	0	0	0	0	0	2	2	3	1	1	1	1	0	0	0	0	
	五島市	31	0	0	0	0	0	0	0	1	0	0	1	1	5	3	3	4	7	4	2	0	0	0	
	西海市	17	0	0	0	0	0	0	0	1	0	0	0	0	0	2	1	5	3	4	0	1	0	0	
	雲仙市	18	0	0	0	0	0	0	0	0	2	1	0	0	1	1	1	4	4	1	2	1	0	0	
	南島原市	22	0	0	0	0	0	0	0	0	0	0	1	0	1	4	4	0	6	2	3	1	0	0	
	西彼杵郡 長与町	13	0	0	0	0	0	0	0	1	0	0	0	1	2	3	1	1	4	0	0	0	0	0	
	西彼杵郡 時津町	7	0	0	0	0	0	0	0	0	0	0	2	0	0	1	3	0	1	0	0	0	0	0	
	東彼杵郡 東彼杵町	5	0	0	0	0	0	0	0	0	0	0	0	0	0	0	0	1	4	0	0	0	0	0	
	東彼杵郡 川棚町	4	0	0	0	0	0	0	0	0	0	1	0	0	0	0	0	1	1	1	0	0	0	0	
	東彼杵郡 波佐見町	6	0	0	0	0	0	0	0	0	0	0	0	0	0	0	1	1	1	2	0	1	0	0	
	北松浦郡 小値賀町	3	0	0	0	0	0	0	0	0	0	0	0	0	0	0	0	0	0	3	0	0	0	0	
北松浦郡 佐々町	4	0	0	0	0	0	0	0	0	0	0	0	1	0	0	0	2	0	0	0	1	0	0		
南松浦郡 新上五島町	17	0	0	0	0	0	0	0	0	0	0	0	0	0	4	3	6	1	2	0	1	0	0		

表42 年齢階級別罹患数:市区町村別、性別

肺 B. 上皮内がんを含む

性別	市区町村	総数	0-4歳	5-9歳	10-14歳	15-19歳	20-24歳	25-29歳	30-34歳	35-39歳	40-44歳	45-49歳	50-54歳	55-59歳	60-64歳	65-69歳	70-74歳	75-79歳	80-84歳	85-89歳	90-94歳	95-99歳	100歳以上	不詳
男	長崎県	1188	0	0	0	0	0	0	2	1	4	6	19	48	130	217	196	192	172	136	57	7	1	0
	長崎市	365	0	0	0	0	0	0	2	0	3	2	5	15	40	61	64	72	49	35	14	3	0	0
	佐世保市	191	0	0	0	0	0	0	0	0	0	2	4	3	24	37	35	28	28	17	13	0	0	0
	島原市	47	0	0	0	0	0	0	0	0	0	0	3	0	5	9	6	7	11	4	1	1	0	0
	諫早市	110	0	0	0	0	0	0	0	0	0	0	2	7	14	20	15	16	13	13	9	1	0	0
	大村市	70	0	0	0	0	0	0	0	0	0	0	1	5	6	17	14	10	8	7	2	0	0	0
	平戸市	21	0	0	0	0	0	0	0	0	0	1	0	0	1	5	3	4	6	1	0	0	0	0
	松浦市	25	0	0	0	0	0	0	0	0	0	0	0	0	1	3	5	2	4	6	4	0	0	0
	対馬市	41	0	0	0	0	0	0	0	0	0	0	0	2	7	8	2	5	11	5	0	1	0	0
	杵岐市	22	0	0	0	0	0	0	0	0	0	0	0	0	2	5	3	2	5	5	0	0	0	0
	五島市	50	0	0	0	0	0	0	0	0	0	0	1	3	3	9	10	10	5	4	5	0	0	0
	西海市	31	0	0	0	0	0	0	0	0	0	0	0	0	3	2	6	5	9	4	2	0	0	0
	雲仙市	28	0	0	0	0	0	0	0	0	0	0	1	0	2	7	2	4	5	6	1	0	0	0
	南島原市	54	0	0	0	0	0	0	0	0	0	0	1	2	5	11	9	5	6	10	5	0	0	0
	西彼杵郡 長与町	30	0	0	0	0	0	0	0	0	1	1	0	0	2	3	7	5	3	2	6	0	0	0
	西彼杵郡 時津町	18	0	0	0	0	0	0	0	0	0	0	0	0	1	3	2	1	6	3	1	0	0	1
	東彼杵郡 東彼杵町	10	0	0	0	0	0	0	0	0	0	0	0	0	1	1	1	0	5	1	1	0	0	0
	東彼杵郡 川棚町	20	0	0	0	0	0	0	0	0	0	0	0	1	3	3	4	4	1	2	1	1	0	0
	東彼杵郡 波佐見町	12	0	0	0	0	0	0	0	0	0	0	0	0	2	3	4	1	0	2	0	0	0	0
	北松浦郡 小値賀町	2	0	0	0	0	0	0	0	0	0	0	0	0	1	0	0	0	1	0	0	0	0	0
北松浦郡 佐々町	9	0	0	0	0	0	0	0	0	0	0	0	1	2	2	1	1	1	1	1	0	0	0	
南松浦郡 新上五島町	32	0	0	0	0	0	0	0	0	0	1	1	5	2	5	7	2	3	6	0	0	0	0	
女	長崎県	715	0	0	0	0	1	1	1	3	8	7	12	35	46	107	103	119	118	92	39	19	4	0
	長崎市	249	0	0	0	0	0	1	1	0	3	2	3	8	16	39	43	50	39	21	16	5	2	0
	佐世保市	134	0	0	0	0	0	0	0	0	1	1	2	8	9	28	17	19	12	30	5	1	1	0
	島原市	22	0	0	0	0	1	0	0	0	0	1	0	2	3	2	0	4	4	3	2	0	0	0
	諫早市	64	0	0	0	0	0	0	0	0	2	1	1	5	4	5	7	6	16	7	5	4	1	0
	大村市	38	0	0	0	0	0	0	0	0	0	0	1	3	1	9	8	5	4	5	1	1	0	0
	平戸市	23	0	0	0	0	0	0	0	0	0	0	1	4	0	3	5	6	2	2	0	0	0	0
	松浦市	16	0	0	0	0	0	0	0	0	0	0	0	0	1	0	3	2	3	3	2	2	0	0
	対馬市	10	0	0	0	0	0	0	0	0	0	0	0	0	1	0	2	1	5	1	0	0	0	0
	杵岐市	11	0	0	0	0	0	0	0	0	0	0	0	2	2	3	1	1	1	1	0	0	0	0
	五島市	31	0	0	0	0	0	0	0	1	0	0	1	1	5	3	3	4	7	4	2	0	0	0
	西海市	17	0	0	0	0	0	0	0	1	0	0	0	0	0	2	1	5	3	4	0	1	0	0
	雲仙市	19	0	0	0	0	0	0	0	0	2	1	0	0	1	1	1	4	4	1	3	1	0	0
	南島原市	22	0	0	0	0	0	0	0	0	0	0	1	0	1	4	4	0	6	2	3	1	0	0
	西彼杵郡 長与町	13	0	0	0	0	0	0	0	0	1	0	0	0	1	2	3	1	1	4	0	0	0	0
	西彼杵郡 時津町	7	0	0	0	0	0	0	0	0	0	0	2	0	0	1	3	0	1	0	0	0	0	0
	東彼杵郡 東彼杵町	5	0	0	0	0	0	0	0	0	0	0	0	0	0	0	0	1	4	0	0	0	0	0
	東彼杵郡 川棚町	4	0	0	0	0	0	0	0	0	0	1	0	0	0	0	0	1	1	1	0	0	0	0
	東彼杵郡 波佐見町	6	0	0	0	0	0	0	0	0	0	0	0	0	0	0	1	1	1	2	0	1	0	0
	北松浦郡 小値賀町	3	0	0	0	0	0	0	0	0	0	0	0	0	0	0	0	0	0	3	0	0	0	0
北松浦郡 佐々町	4	0	0	0	0	0	0	0	0	0	0	0	1	0	0	0	2	0	0	0	1	0	0	
南松浦郡 新上五島町	17	0	0	0	0	0	0	0	0	0	0	0	0	0	4	3	6	1	2	0	1	0	0	

表42 年齢階級別罹患数:市区町村別、性別

前立腺 A. 上皮内がんを除く

性別	市区町村	総数	0-4歳	5-9歳	10-14歳	15-19歳	20-24歳	25-29歳	30-34歳	35-39歳	40-44歳	45-49歳	50-54歳	55-59歳	60-64歳	65-69歳	70-74歳	75-79歳	80-84歳	85-89歳	90-94歳	95-99歳	100歳以上	不詳
男	長崎県	1130	0	0	0	0	0	0	0	0	1	1	5	32	82	211	211	247	187	101	43	9	0	0
	長崎市	332	0	0	0	0	0	0	0	0	1	0	2	11	24	68	67	67	56	23	11	2	0	0
	佐世保市	243	0	0	0	0	0	0	0	0	0	0	1	5	15	46	50	49	44	19	10	4	0	0
	島原市	37	0	0	0	0	0	0	0	0	0	1	0	0	2	6	3	12	4	8	0	1	0	0
	諫早市	107	0	0	0	0	0	0	0	0	0	0	3	7	19	16	29	15	12	6	0	0	0	0
	大村市	54	0	0	0	0	0	0	0	0	0	0	1	1	6	7	8	17	6	6	2	0	0	0
	平戸市	21	0	0	0	0	0	0	0	0	0	0	0	0	2	2	3	8	1	4	1	0	0	0
	松浦市	14	0	0	0	0	0	0	0	0	0	0	0	2	0	1	2	3	6	0	0	0	0	0
	対馬市	20	0	0	0	0	0	0	0	0	0	0	0	1	1	2	4	8	3	1	0	0	0	0
	壱岐市	28	0	0	0	0	0	0	0	0	0	0	0	0	3	10	5	3	4	2	1	0	0	0
	五島市	30	0	0	0	0	0	0	0	0	0	0	0	1	1	10	4	3	5	2	3	1	0	0
	西海市	25	0	0	0	0	0	0	0	0	0	0	0	1	1	4	5	4	5	3	2	0	0	0
	雲仙市	39	0	0	0	0	0	0	0	0	0	0	0	4	6	9	4	8	6	2	0	0	0	0
	南島原市	57	0	0	0	0	0	0	0	0	0	0	0	1	7	8	13	8	8	10	2	0	0	0
	西彼杵郡 長与町	41	0	0	0	0	0	0	0	0	0	0	1	2	4	9	4	10	8	2	1	0	0	0
	西彼杵郡 時津町	20	0	0	0	0	0	0	0	0	0	0	0	0	1	1	8	6	3	0	0	1	0	0
	東彼杵郡 東彼杵町	8	0	0	0	0	0	0	0	0	0	0	0	0	1	0	2	1	2	2	0	0	0	0
	東彼杵郡 川棚町	14	0	0	0	0	0	0	0	0	0	0	0	0	1	0	6	1	5	0	1	0	0	0
	東彼杵郡 波佐見町	8	0	0	0	0	0	0	0	0	0	0	0	0	0	2	2	1	1	1	1	0	0	0
	北松浦郡 小値賀町	4	0	0	0	0	0	0	0	0	0	0	0	0	0	1	0	1	1	0	1	0	0	0
	北松浦郡 佐々町	15	0	0	0	0	0	0	0	0	0	0	0	0	0	4	4	1	2	3	1	0	0	0
	南松浦郡 新上五島町	13	0	0	0	0	0	0	0	0	0	0	0	0	0	2	1	7	2	1	0	0	0	0

表42 年齢階級別罹患数:市区町村別、性別
乳房 A. 上皮内がんを除く

性別	市区町村	総数	0-4歳	5-9歳	10-14歳	15-19歳	20-24歳	25-29歳	30-34歳	35-39歳	40-44歳	45-49歳	50-54歳	55-59歳	60-64歳	65-69歳	70-74歳	75-79歳	80-84歳	85-89歳	90-94歳	95-99歳	100歳以上	不詳		
男	長崎県	7	0	0	0	0	0	0	0	0	0	0	0	0	2	1	0	3	1	0	0	0	0	0		
	長崎市	4	0	0	0	0	0	0	0	0	0	0	0	0	1	0	0	2	1	0	0	0	0	0		
	佐世保市	0	0	0	0	0	0	0	0	0	0	0	0	0	0	0	0	0	0	0	0	0	0	0	0	
	島原市	0	0	0	0	0	0	0	0	0	0	0	0	0	0	0	0	0	0	0	0	0	0	0	0	
	諫早市	0	0	0	0	0	0	0	0	0	0	0	0	0	0	0	0	0	0	0	0	0	0	0	0	
	大村市	0	0	0	0	0	0	0	0	0	0	0	0	0	0	0	0	0	0	0	0	0	0	0	0	0
	平戸市	1	0	0	0	0	0	0	0	0	0	0	0	0	0	0	1	0	0	0	0	0	0	0	0	0
	松浦市	0	0	0	0	0	0	0	0	0	0	0	0	0	0	0	0	0	0	0	0	0	0	0	0	0
	対馬市	0	0	0	0	0	0	0	0	0	0	0	0	0	0	0	0	0	0	0	0	0	0	0	0	0
	杵臼川市	0	0	0	0	0	0	0	0	0	0	0	0	0	0	0	0	0	0	0	0	0	0	0	0	0
	五島市	0	0	0	0	0	0	0	0	0	0	0	0	0	0	0	0	0	0	0	0	0	0	0	0	0
	西海市	1	0	0	0	0	0	0	0	0	0	0	0	0	0	1	0	0	0	0	0	0	0	0	0	0
	雲仙市	0	0	0	0	0	0	0	0	0	0	0	0	0	0	0	0	0	0	0	0	0	0	0	0	0
	南島原市	0	0	0	0	0	0	0	0	0	0	0	0	0	0	0	0	0	0	0	0	0	0	0	0	0
	西彼杵郡 長与町	0	0	0	0	0	0	0	0	0	0	0	0	0	0	0	0	0	0	0	0	0	0	0	0	0
	西彼杵郡 時津町	0	0	0	0	0	0	0	0	0	0	0	0	0	0	0	0	0	0	0	0	0	0	0	0	0
	東彼杵郡 東彼杵町	0	0	0	0	0	0	0	0	0	0	0	0	0	0	0	0	0	0	0	0	0	0	0	0	0
	東彼杵郡 川棚町	0	0	0	0	0	0	0	0	0	0	0	0	0	0	0	0	0	0	0	0	0	0	0	0	0
	東彼杵郡 波佐見町	0	0	0	0	0	0	0	0	0	0	0	0	0	0	0	0	0	0	0	0	0	0	0	0	0
	北松浦郡 小値賀町	0	0	0	0	0	0	0	0	0	0	0	0	0	0	0	0	0	0	0	0	0	0	0	0	0
	北松浦郡 佐々町	1	0	0	0	0	0	0	0	0	0	0	0	0	0	0	0	0	1	0	0	0	0	0	0	0
	南松浦郡 新上五島町	0	0	0	0	0	0	0	0	0	0	0	0	0	0	0	0	0	0	0	0	0	0	0	0	0
	女	長崎県	1143	0	0	0	0	0	3	6	31	73	118	100	122	143	168	106	101	85	47	32	7	1	0	
長崎市		367	0	0	0	0	0	0	3	4	26	37	36	43	44	54	37	32	29	15	5	2	0	0		
佐世保市		219	0	0	0	0	0	0	1	9	11	22	19	29	22	30	21	13	23	12	7	0	0	0		
島原市		25	0	0	0	0	0	0	1	2	2	4	1	3	3	2	5	2	0	0	0	0	0	0		
諫早市		114	0	0	0	0	0	0	3	12	15	9	11	10	22	9	10	6	2	4	0	1	0	0		
大村市		73	0	0	0	0	0	2	1	2	3	13	5	5	13	9	7	6	2	1	4	0	0	0		
平戸市		34	0	0	0	0	0	0	1	1	0	1	4	4	6	5	4	4	3	1	0	0	0	0		
松浦市		23	0	0	0	0	0	0	2	0	2	4	3	3	2	1	4	1	0	1	0	0	0	0		
対馬市		21	0	0	0	0	0	0	1	2	2	1	2	2	4	0	4	1	2	0	0	0	0	0		
杵臼川市		28	0	0	0	0	1	0	1	1	1	3	3	4	5	3	2	2	0	2	0	0	0	0		
五島市		31	0	0	0	0	0	0	1	0	2	3	3	7	4	0	4	2	3	2	0	0	0	0		
西海市		14	0	0	0	0	0	0	0	0	1	2	1	3	2	1	3	0	1	0	0	0	0	0		
雲仙市		40	0	0	0	0	0	1	0	2	3	3	4	8	5	4	3	0	4	2	1	0	0	0		
南島原市		38	0	0	0	0	0	0	2	4	3	1	2	8	6	3	4	3	1	1	0	0	0	0		
西彼杵郡 長与町		31	0	0	0	0	0	0	0	0	3	7	2	5	1	8	3	1	0	0	0	1	0	0		
西彼杵郡 時津町		22	0	0	0	0	0	0	3	3	2	1	3	4	2	2	2	0	0	0	0	0	0	0		
東彼杵郡 東彼杵町		4	0	0	0	0	0	0	0	0	0	0	1	0	0	0	1	0	0	1	0	1	0	0		
東彼杵郡 川棚町		14	0	0	0	0	0	0	1	1	0	0	0	1	3	2	1	4	0	1	0	0	0	0		
東彼杵郡 波佐見町		7	0	0	0	0	0	0	0	0	0	1	0	0	3	0	1	0	1	1	0	0	0	0		
北松浦郡 小値賀町		4	0	0	0	0	0	0	0	0	0	2	0	0	0	0	1	0	0	0	1	0	0	0		
北松浦郡 佐々町		13	0	0	0	0	0	0	0	0	2	1	1	1	0	2	2	1	0	1	1	1	0	0		
南松浦郡 新上五島町		21	0	0	0	0	0	0	0	0	0	0	2	4	2	3	1	1	2	5	0	0	1	0		

表42 年齢階級別罹患数:市区町村別、性別

乳房 B. 上皮内がんを含む

性別	市区町村	総数	0-4歳	5-9歳	10-14歳	15-19歳	20-24歳	25-29歳	30-34歳	35-39歳	40-44歳	45-49歳	50-54歳	55-59歳	60-64歳	65-69歳	70-74歳	75-79歳	80-84歳	85-89歳	90-94歳	95-99歳	100歳以上	不詳
男	長崎県	8	0	0	0	0	0	0	0	0	0	1	0	0	2	1	0	3	1	0	0	0	0	0
	長崎市	5	0	0	0	0	0	0	0	0	0	1	0	0	1	0	0	2	1	0	0	0	0	0
	佐世保市	0	0	0	0	0	0	0	0	0	0	0	0	0	0	0	0	0	0	0	0	0	0	0
	島原市	0	0	0	0	0	0	0	0	0	0	0	0	0	0	0	0	0	0	0	0	0	0	0
	諫早市	0	0	0	0	0	0	0	0	0	0	0	0	0	0	0	0	0	0	0	0	0	0	0
	大村市	0	0	0	0	0	0	0	0	0	0	0	0	0	0	0	0	0	0	0	0	0	0	0
	平戸市	1	0	0	0	0	0	0	0	0	0	0	0	0	0	0	1	0	0	0	0	0	0	0
	松浦市	0	0	0	0	0	0	0	0	0	0	0	0	0	0	0	0	0	0	0	0	0	0	0
	対馬市	0	0	0	0	0	0	0	0	0	0	0	0	0	0	0	0	0	0	0	0	0	0	0
	杵岐市	0	0	0	0	0	0	0	0	0	0	0	0	0	0	0	0	0	0	0	0	0	0	0
	五島市	0	0	0	0	0	0	0	0	0	0	0	0	0	0	0	0	0	0	0	0	0	0	0
	西海市	1	0	0	0	0	0	0	0	0	0	0	0	0	1	0	0	0	0	0	0	0	0	0
	雲仙市	0	0	0	0	0	0	0	0	0	0	0	0	0	0	0	0	0	0	0	0	0	0	0
	南島原市	0	0	0	0	0	0	0	0	0	0	0	0	0	0	0	0	0	0	0	0	0	0	0
	西彼杵郡 長与町	0	0	0	0	0	0	0	0	0	0	0	0	0	0	0	0	0	0	0	0	0	0	0
	西彼杵郡 時津町	0	0	0	0	0	0	0	0	0	0	0	0	0	0	0	0	0	0	0	0	0	0	0
	東彼杵郡 東彼杵町	0	0	0	0	0	0	0	0	0	0	0	0	0	0	0	0	0	0	0	0	0	0	0
	東彼杵郡 川棚町	0	0	0	0	0	0	0	0	0	0	0	0	0	0	0	0	0	0	0	0	0	0	0
	東彼杵郡 波佐見町	0	0	0	0	0	0	0	0	0	0	0	0	0	0	0	0	0	0	0	0	0	0	0
	北松浦郡 小値賀町	0	0	0	0	0	0	0	0	0	0	0	0	0	0	0	0	0	0	0	0	0	0	0
北松浦郡 佐々町	1	0	0	0	0	0	0	0	0	0	0	0	0	0	0	0	1	0	0	0	0	0	0	
南松浦郡 新上五島町	0	0	0	0	0	0	0	0	0	0	0	0	0	0	0	0	0	0	0	0	0	0	0	
女	長崎県	1236	0	0	0	0	0	3	6	36	77	124	110	138	155	181	119	112	87	48	32	7	1	0
	長崎市	413	0	0	0	0	0	0	3	7	27	41	42	48	51	61	43	37	30	16	5	2	0	0
	佐世保市	230	0	0	0	0	0	0	1	9	11	23	20	30	25	32	23	14	23	12	7	0	0	0
	島原市	27	0	0	0	0	0	0	1	2	2	4	2	3	3	2	5	3	0	0	0	0	0	0
	諫早市	119	0	0	0	0	0	0	3	12	15	9	14	10	23	9	11	6	2	4	0	1	0	0
	大村市	79	0	0	0	0	0	2	1	2	4	13	6	5	13	11	8	7	2	1	4	0	0	0
	平戸市	34	0	0	0	0	0	0	1	1	1	0	1	4	4	6	5	4	4	3	1	0	0	0
	松浦市	25	0	0	0	0	0	0	2	0	2	4	3	3	2	3	4	1	0	1	0	0	0	0
	対馬市	23	0	0	0	0	0	0	1	2	2	1	3	2	4	0	5	1	2	0	0	0	0	0
	杵岐市	30	0	0	0	0	1	0	1	2	1	3	4	4	5	3	2	2	0	2	0	0	0	0
	五島市	33	0	0	0	0	0	0	1	0	2	3	5	7	4	0	4	2	3	2	0	0	0	0
	西海市	14	0	0	0	0	0	0	0	0	1	2	1	3	2	1	3	0	1	0	0	0	0	0
	雲仙市	44	0	0	0	0	0	1	0	2	3	4	4	9	5	5	4	0	4	2	1	0	0	0
	南島原市	39	0	0	0	0	0	0	2	4	3	1	2	8	6	4	4	3	1	1	0	0	0	0
	西彼杵郡 長与町	38	0	0	0	0	0	0	2	3	8	3	7	1	9	3	1	0	0	0	1	0	0	0
	西彼杵郡 時津町	24	0	0	0	0	0	0	3	3	2	1	3	5	2	2	3	0	0	0	0	0	0	0
	東彼杵郡 東彼杵町	4	0	0	0	0	0	0	0	0	0	0	1	0	0	0	1	0	0	1	0	1	0	0
	東彼杵郡 川棚町	14	0	0	0	0	0	0	1	1	0	0	0	1	3	2	1	4	0	1	0	0	0	0
	東彼杵郡 波佐見町	7	0	0	0	0	0	0	0	0	1	0	0	3	0	1	0	1	1	0	0	0	0	0
	北松浦郡 小値賀町	4	0	0	0	0	0	0	0	0	2	0	0	0	0	1	0	0	0	1	1	0	0	0
北松浦郡 佐々町	14	0	0	0	0	0	0	0	3	1	1	1	0	2	2	1	0	1	1	1	1	0	0	
南松浦郡 新上五島町	21	0	0	0	0	0	0	0	0	0	2	4	2	3	1	1	2	5	0	0	1	0	0	

表42 年齢階級別罹患数:市区町村別、性別

子宮 A. 上皮内がんを除く

性別	市区町村	総数	0-4歳	5-9歳	10-14歳	15-19歳	20-24歳	25-29歳	30-34歳	35-39歳	40-44歳	45-49歳	50-54歳	55-59歳	60-64歳	65-69歳	70-74歳	75-79歳	80-84歳	85-89歳	90-94歳	95-99歳	100歳以上	不詳
女	長崎県	367	0	0	0	0	1	5	16	25	19	31	33	50	47	41	26	33	18	16	3	2	1	0
	長崎市	109	0	0	0	0	0	0	3	6	2	11	13	16	11	18	11	7	5	6	0	0	0	0
	佐世保市	88	0	0	0	0	1	1	1	10	11	9	9	8	14	6	5	5	2	4	1	0	1	0
	島原市	19	0	0	0	0	0	1	1	2	0	0	2	4	1	2	0	2	3	1	0	0	0	0
	諫早市	26	0	0	0	0	0	1	2	1	2	2	0	5	5	2	1	2	1	1	0	1	0	0
	大村市	28	0	0	0	0	0	1	2	0	2	2	3	4	4	3	0	3	2	1	1	0	0	0
	平戸市	6	0	0	0	0	0	0	0	0	1	1	0	0	1	0	2	0	1	0	0	0	0	0
	松浦市	12	0	0	0	0	0	0	0	1	0	0	0	0	2	5	0	2	1	0	1	0	0	0
	対馬市	9	0	0	0	0	0	0	0	0	0	0	2	1	2	1	1	2	0	0	0	0	0	0
	壱岐市	4	0	0	0	0	0	0	1	0	0	0	0	0	1	1	0	0	0	1	0	0	0	0
	五島市	13	0	0	0	0	0	0	1	1	0	1	1	3	1	1	2	2	0	0	0	0	0	0
	西海市	5	0	0	0	0	0	0	1	0	0	0	0	1	0	0	0	0	2	1	0	0	0	0
	雲仙市	7	0	0	0	0	0	0	0	2	0	2	0	1	1	1	0	0	0	0	0	0	0	0
	南島原市	9	0	0	0	0	0	0	1	0	0	0	1	2	0	1	1	2	0	1	0	0	0	0
	西彼杵郡 長与町	9	0	0	0	0	0	0	2	0	0	0	1	1	1	0	1	3	0	0	0	0	0	0
	西彼杵郡 時津町	2	0	0	0	0	0	0	0	0	0	0	0	0	0	0	1	1	0	0	0	0	0	0
	東彼杵郡 東彼杵町	4	0	0	0	0	0	1	0	1	0	1	1	0	0	0	0	0	0	0	0	0	0	0
	東彼杵郡 川棚町	3	0	0	0	0	0	0	0	1	0	0	0	1	1	0	0	0	0	0	0	0	0	0
	東彼杵郡 波佐見町	3	0	0	0	0	0	0	1	0	0	0	0	0	1	0	0	1	0	0	0	0	0	0
	北松浦郡 小値賀町	1	0	0	0	0	0	0	0	0	0	0	0	0	0	0	0	0	1	0	0	0	0	0
	北松浦郡 佐々町	7	0	0	0	0	0	0	0	0	1	2	0	1	1	0	1	0	0	0	0	1	0	0
	南松浦郡 新上五島町	3	0	0	0	0	0	0	0	0	0	0	0	2	0	0	0	1	0	0	0	0	0	0

表42 年齢階級別罹患数:市区町村別、性別

子宮 B. 上皮内がんを含む

性別	市区町村	総数	0-4歳	5-9歳	10-14歳	15-19歳	20-24歳	25-29歳	30-34歳	35-39歳	40-44歳	45-49歳	50-54歳	55-59歳	60-64歳	65-69歳	70-74歳	75-79歳	80-84歳	85-89歳	90-94歳	95-99歳	100歳以上	不詳
女	長崎県	716	0	0	0	0	8	55	84	85	85	73	54	61	56	46	28	36	23	16	3	2	1	0
	長崎市	244	0	0	0	0	1	22	28	32	24	24	21	24	14	20	11	8	9	6	0	0	0	0
	佐世保市	164	0	0	0	0	5	12	12	22	29	19	15	8	15	7	6	5	3	4	1	0	1	0
	島原市	29	0	0	0	0	0	3	4	4	1	1	2	4	1	3	0	2	3	1	0	0	0	0
	諫早市	48	0	0	0	0	0	3	8	4	7	5	3	5	5	2	1	2	1	1	0	1	0	0
	大村市	40	0	0	0	0	0	6	6	2	3	2	3	4	4	3	0	3	2	1	1	0	0	0
	平戸市	16	0	0	0	0	0	2	0	1	4	4	1	0	1	0	2	0	1	0	0	0	0	0
	松浦市	15	0	0	0	0	1	0	0	1	0	2	0	0	2	5	0	2	1	0	1	0	0	0
	対馬市	14	0	0	0	0	0	0	0	1	2	0	2	2	2	2	1	2	0	0	0	0	0	0
	壱岐市	6	0	0	0	0	0	0	2	1	0	0	0	0	1	1	0	0	0	1	0	0	0	0
	五島市	22	0	0	0	0	0	1	3	2	2	2	1	3	3	1	2	2	0	0	0	0	0	0
	西海市	8	0	0	0	0	0	0	2	0	0	1	0	2	0	0	0	0	2	1	0	0	0	0
	雲仙市	17	0	0	0	0	0	0	2	4	1	4	1	1	2	1	1	0	0	0	0	0	0	0
	南島原市	15	0	0	0	0	0	1	2	0	3	1	1	2	0	1	1	2	0	1	0	0	0	0
	西彼杵郡 長与町	23	0	0	0	0	0	1	8	2	2	1	2	1	2	0	1	3	0	0	0	0	0	0
	西彼杵郡 時津町	15	0	0	0	0	0	1	5	2	3	0	1	0	0	0	1	2	0	0	0	0	0	0
	東彼杵郡 東彼杵町	5	0	0	0	0	0	1	0	1	0	2	1	0	0	0	0	0	0	0	0	0	0	0
	東彼杵郡 川棚町	7	0	0	0	0	0	0	0	4	0	1	0	1	1	0	0	0	0	0	0	0	0	0
	東彼杵郡 波佐見町	7	0	0	0	0	0	1	2	0	1	0	0	0	1	0	0	2	0	0	0	0	0	0
	北松浦郡 小値賀町	2	0	0	0	0	0	1	0	0	0	0	0	0	0	0	0	0	1	0	0	0	0	0
	北松浦郡 佐々町	12	0	0	0	0	1	0	0	1	1	4	0	1	2	0	1	0	0	0	0	1	0	0
	南松浦郡 新上五島町	7	0	0	0	0	0	0	0	1	2	0	0	3	0	0	0	1	0	0	0	0	0	0

表42 年齢階級別罹患数:市区町村別、性別

子宮頸部 A. 上皮内がんを除く

性別	市区町村	総数	0-4歳	5-9歳	10-14歳	15-19歳	20-24歳	25-29歳	30-34歳	35-39歳	40-44歳	45-49歳	50-54歳	55-59歳	60-64歳	65-69歳	70-74歳	75-79歳	80-84歳	85-89歳	90-94歳	95-99歳	100歳以上	不詳
女	長崎県	159	0	0	0	0	0	5	11	19	15	15	15	16	13	14	9	13	5	7	1	0	1	0
	長崎市	45	0	0	0	0	0	0	2	5	1	6	6	5	4	5	5	2	2	2	0	0	0	0
	佐世保市	46	0	0	0	0	0	1	1	8	11	4	4	3	4	4	2	0	0	3	0	0	1	0
	島原市	9	0	0	0	0	0	1	1	2	0	0	1	1	0	1	0	0	1	1	0	0	0	0
	諫早市	6	0	0	0	0	0	1	1	0	1	0	0	1	0	0	0	2	0	0	0	0	0	0
	大村市	13	0	0	0	0	0	1	1	0	1	1	1	2	2	1	0	1	1	0	1	0	0	0
	平戸市	1	0	0	0	0	0	0	0	0	0	1	0	0	0	0	0	0	0	0	0	0	0	0
	松浦市	5	0	0	0	0	0	0	0	0	0	0	0	0	1	2	0	1	1	0	0	0	0	0
	対馬市	5	0	0	0	0	0	0	0	0	0	0	2	0	0	0	1	2	0	0	0	0	0	0
	壱岐市	1	0	0	0	0	0	0	1	0	0	0	0	0	0	0	0	0	0	0	0	0	0	0
	五島市	5	0	0	0	0	0	0	1	0	0	1	1	0	0	0	0	2	0	0	0	0	0	0
	西海市	2	0	0	0	0	0	0	1	0	0	0	0	1	0	0	0	0	0	0	0	0	0	0
	雲仙市	6	0	0	0	0	0	0	2	0	2	0	1	0	1	0	0	0	0	0	0	0	0	0
	南島原市	5	0	0	0	0	0	0	1	0	0	0	0	0	0	0	1	2	0	1	0	0	0	0
	西彼杵郡 長与町	1	0	0	0	0	0	0	0	0	0	0	0	0	1	0	0	0	0	0	0	0	0	0
	西彼杵郡 時津町	0	0	0	0	0	0	0	0	0	0	0	0	0	0	0	0	0	0	0	0	0	0	0
	東彼杵郡 東彼杵町	2	0	0	0	0	0	1	0	1	0	0	0	0	0	0	0	0	0	0	0	0	0	0
	東彼杵郡 川棚町	2	0	0	0	0	0	0	1	0	0	0	0	0	1	0	0	0	0	0	0	0	0	0
	東彼杵郡 波佐見町	2	0	0	0	0	0	0	1	0	0	0	0	0	0	0	0	1	0	0	0	0	0	0
	北松浦郡 小値賀町	0	0	0	0	0	0	0	0	0	0	0	0	0	0	0	0	0	0	0	0	0	0	0
	北松浦郡 佐々町	2	0	0	0	0	0	0	0	0	1	0	0	1	0	0	0	0	0	0	0	0	0	0
	南松浦郡 新上五島町	1	0	0	0	0	0	0	0	0	0	0	0	1	0	0	0	0	0	0	0	0	0	0

表42 年齢階級別罹患数:市区町村別、性別

子宮頸部 B. 上皮内がんを含む

性別	市区町村	総数	0-4歳	5-9歳	10-14歳	15-19歳	20-24歳	25-29歳	30-34歳	35-39歳	40-44歳	45-49歳	50-54歳	55-59歳	60-64歳	65-69歳	70-74歳	75-79歳	80-84歳	85-89歳	90-94歳	95-99歳	100歳以上	不詳
女	長崎県	508	0	0	0	0	7	55	79	79	81	57	36	27	22	19	11	16	10	7	1	0	1	0
	長崎市	180	0	0	0	0	1	22	27	31	23	19	14	13	7	7	5	3	6	2	0	0	0	0
	佐世保市	122	0	0	0	0	4	12	12	20	29	14	10	3	5	5	3	0	1	3	0	0	1	0
	島原市	19	0	0	0	0	0	3	4	4	1	1	1	1	0	2	0	0	1	1	0	0	0	0
	諫早市	28	0	0	0	0	0	3	7	3	6	3	3	1	0	0	0	2	0	0	0	0	0	0
	大村市	25	0	0	0	0	0	6	5	2	2	1	1	2	2	1	0	1	1	0	1	0	0	0
	平戸市	11	0	0	0	0	0	2	0	1	3	4	1	0	0	0	0	0	0	0	0	0	0	0
	松浦市	8	0	0	0	0	1	0	0	0	0	2	0	0	1	2	0	1	1	0	0	0	0	0
	対馬市	10	0	0	0	0	0	0	0	1	2	0	2	1	0	1	1	2	0	0	0	0	0	0
	壱岐市	3	0	0	0	0	0	0	2	1	0	0	0	0	0	0	0	0	0	0	0	0	0	0
	五島市	14	0	0	0	0	0	1	3	1	2	2	1	0	2	0	0	2	0	0	0	0	0	0
	西海市	5	0	0	0	0	0	0	2	0	0	1	0	2	0	0	0	0	0	0	0	0	0	0
	雲仙市	16	0	0	0	0	0	0	2	4	1	4	1	1	1	1	1	0	0	0	0	0	0	0
	南島原市	11	0	0	0	0	0	1	2	0	3	1	0	0	0	0	1	2	0	1	0	0	0	0
	西彼杵郡 長与町	15	0	0	0	0	0	1	6	2	2	1	1	0	2	0	0	0	0	0	0	0	0	0
	西彼杵郡 時津町	13	0	0	0	0	0	1	5	2	3	0	1	0	0	0	0	1	0	0	0	0	0	0
	東彼杵郡 東彼杵町	3	0	0	0	0	0	1	0	1	0	1	0	0	0	0	0	0	0	0	0	0	0	0
	東彼杵郡 川棚町	6	0	0	0	0	0	0	0	4	0	1	0	0	1	0	0	0	0	0	0	0	0	0
	東彼杵郡 波佐見町	6	0	0	0	0	0	1	2	0	1	0	0	0	0	0	0	2	0	0	0	0	0	0
	北松浦郡 小値賀町	1	0	0	0	0	0	1	0	0	0	0	0	0	0	0	0	0	0	0	0	0	0	0
	北松浦郡 佐々町	7	0	0	0	0	1	0	0	1	1	2	0	1	1	0	0	0	0	0	0	0	0	0
	南松浦郡 新上五島町	5	0	0	0	0	0	0	0	1	2	0	0	2	0	0	0	0	0	0	0	0	0	0

表42 年齢階級別罹患数:市区町村別、性別

子宮体部 A. 上皮内がんを除く

性別	市区町村	総数	0-4歳	5-9歳	10-14歳	15-19歳	20-24歳	25-29歳	30-34歳	35-39歳	40-44歳	45-49歳	50-54歳	55-59歳	60-64歳	65-69歳	70-74歳	75-79歳	80-84歳	85-89歳	90-94歳	95-99歳	100歳以上	不詳
女	長崎県	194	0	0	0	0	1	0	5	6	4	15	18	33	33	27	15	18	10	5	2	2	0	0
	長崎市	60	0	0	0	0	0	0	1	1	1	5	7	11	7	13	5	5	3	1	0	0	0	0
	佐世保市	40	0	0	0	0	1	0	0	2	0	4	5	5	9	2	3	5	2	1	1	0	0	0
	島原市	7	0	0	0	0	0	0	0	0	0	0	1	2	1	1	0	1	1	0	0	0	0	0
	諫早市	19	0	0	0	0	0	0	1	1	1	2	0	4	5	2	1	0	0	1	0	1	0	0
	大村市	15	0	0	0	0	0	0	1	0	1	1	2	2	2	2	0	2	1	1	0	0	0	0
	平戸市	4	0	0	0	0	0	0	0	0	1	0	0	0	1	0	2	0	0	0	0	0	0	0
	松浦市	7	0	0	0	0	0	0	0	1	0	0	0	0	1	3	0	1	0	0	1	0	0	0
	対馬市	4	0	0	0	0	0	0	0	0	0	0	0	1	2	1	0	0	0	0	0	0	0	0
	壱岐市	2	0	0	0	0	0	0	0	0	0	0	0	0	1	1	0	0	0	0	0	0	0	0
	五島市	8	0	0	0	0	0	0	0	1	0	0	0	3	1	1	2	0	0	0	0	0	0	0
	西海市	3	0	0	0	0	0	0	0	0	0	0	0	0	0	0	0	0	2	1	0	0	0	0
	雲仙市	1	0	0	0	0	0	0	0	0	0	0	0	0	1	0	0	0	0	0	0	0	0	0
	南島原市	4	0	0	0	0	0	0	0	0	0	0	1	2	0	1	0	0	0	0	0	0	0	0
	西彼杵郡 長与町	8	0	0	0	0	0	0	2	0	0	0	1	1	0	0	1	3	0	0	0	0	0	0
	西彼杵郡 時津町	1	0	0	0	0	0	0	0	0	0	0	0	0	0	0	1	0	0	0	0	0	0	0
	東彼杵郡 東彼杵町	2	0	0	0	0	0	0	0	0	0	1	1	0	0	0	0	0	0	0	0	0	0	0
	東彼杵郡 川棚町	1	0	0	0	0	0	0	0	0	0	0	0	1	0	0	0	0	0	0	0	0	0	0
	東彼杵郡 波佐見町	1	0	0	0	0	0	0	0	0	0	0	0	0	1	0	0	0	0	0	0	0	0	0
	北松浦郡 小値賀町	1	0	0	0	0	0	0	0	0	0	0	0	0	0	0	0	0	1	0	0	0	0	0
	北松浦郡 佐々町	4	0	0	0	0	0	0	0	0	0	2	0	0	1	0	0	0	0	0	0	1	0	0
	南松浦郡 新上五島町	2	0	0	0	0	0	0	0	0	0	0	0	1	0	0	0	1	0	0	0	0	0	0

表42 年齢階級別罹患数:市区町村別、性別
白血病 A. 上皮内がんを除く

性別	市区町村	総数	0-4歳	5-9歳	10-14歳	15-19歳	20-24歳	25-29歳	30-34歳	35-39歳	40-44歳	45-49歳	50-54歳	55-59歳	60-64歳	65-69歳	70-74歳	75-79歳	80-84歳	85-89歳	90-94歳	95-99歳	100歳以上	不詳
男	長崎県	141	0	3	0	0	0	2	1	2	0	3	3	4	10	25	18	33	23	10	3	1	0	0
	長崎市	34	0	1	0	0	0	1	1	1	0	0	0	0	3	5	3	9	6	3	1	0	0	0
	佐世保市	31	0	0	0	0	0	0	0	1	0	0	0	1	4	6	4	5	7	3	0	0	0	0
	島原市	4	0	1	0	0	0	0	0	0	0	0	1	0	0	0	2	0	0	0	0	0	0	0
	諫早市	11	0	0	0	0	0	1	0	0	0	0	0	0	2	2	2	3	0	0	1	0	0	0
	大村市	9	0	0	0	0	0	0	0	0	0	0	1	1	0	1	1	2	1	1	0	1	0	0
	平戸市	5	0	0	0	0	0	0	0	0	0	0	0	0	0	0	0	3	1	1	0	0	0	0
	松浦市	2	0	0	0	0	0	0	0	0	0	0	0	0	0	1	0	0	0	1	0	0	0	0
	対馬市	0	0	0	0	0	0	0	0	0	0	0	0	0	0	0	0	0	0	0	0	0	0	0
	杵臼市	7	0	0	0	0	0	0	0	0	0	0	0	0	0	0	1	1	2	2	0	1	0	0
	五島市	11	0	0	0	0	0	0	0	0	0	0	0	0	1	0	5	0	2	1	2	0	0	0
	西海市	4	0	0	0	0	0	0	0	0	0	0	1	0	0	0	1	0	2	0	0	0	0	0
	雲仙市	5	0	0	0	0	0	0	0	0	0	0	0	0	0	2	1	1	1	0	0	0	0	0
	南島原市	4	0	1	0	0	0	0	0	0	0	0	1	0	0	0	0	0	1	1	0	0	0	0
	西彼杵郡 長与町	1	0	0	0	0	0	0	0	0	0	0	0	0	0	0	0	0	1	0	0	0	0	0
	西彼杵郡 時津町	3	0	0	0	0	0	0	0	0	0	0	1	0	1	0	1	0	0	0	0	0	0	0
	東彼杵郡 東彼杵町	2	0	0	0	0	0	0	0	0	0	0	0	0	0	0	0	0	1	0	1	0	0	0
	東彼杵郡 川棚町	2	0	0	0	0	0	0	0	0	0	0	0	1	0	0	0	0	1	0	0	0	0	0
	東彼杵郡 波佐見町	1	0	0	0	0	0	0	0	0	0	0	0	0	0	0	0	0	0	1	0	0	0	0
	北松浦郡 小値賀町	0	0	0	0	0	0	0	0	0	0	0	0	0	0	0	0	0	0	0	0	0	0	0
北松浦郡 佐々町	1	0	0	0	0	0	0	0	0	0	0	0	0	0	0	0	0	1	0	0	0	0	0	
南松浦郡 新上五島町	4	0	0	0	0	0	0	0	0	0	0	0	0	0	0	1	1	1	1	0	0	0	0	
女	長崎県	104	0	0	0	1	1	2	0	0	3	3	5	8	5	13	18	13	13	12	4	3	0	0
	長崎市	29	0	0	0	0	0	1	0	0	0	1	2	1	0	2	6	3	7	4	0	2	0	0
	佐世保市	16	0	0	0	0	1	1	0	0	1	1	1	0	1	1	4	3	1	1	0	0	0	0
	島原市	0	0	0	0	0	0	0	0	0	0	0	0	0	0	0	0	0	0	0	0	0	0	0
	諫早市	7	0	0	0	1	0	0	0	0	0	0	0	1	0	1	1	0	2	0	0	0	0	0
	大村市	8	0	0	0	0	0	0	0	0	0	0	0	0	2	0	2	0	2	1	0	1	0	0
	平戸市	3	0	0	0	0	0	0	0	0	0	0	0	0	0	0	0	1	2	0	0	0	0	0
	松浦市	1	0	0	0	0	0	0	0	0	1	0	0	0	0	0	0	0	0	0	0	0	0	0
	対馬市	10	0	0	0	0	0	0	0	0	1	0	0	0	2	2	2	1	1	0	1	0	0	0
	杵臼市	6	0	0	0	0	0	0	0	0	0	0	1	1	0	2	0	0	0	2	0	0	0	0
	五島市	5	0	0	0	0	0	0	0	0	0	0	0	0	0	1	1	0	1	2	0	0	0	0
	西海市	2	0	0	0	0	0	0	0	0	0	0	0	0	0	0	0	1	0	0	0	1	0	0
	雲仙市	4	0	0	0	0	0	0	0	0	0	0	0	2	1	0	0	1	0	0	0	0	0	0
	南島原市	3	0	0	0	0	0	0	0	0	0	0	1	0	0	0	1	0	0	0	1	0	0	0
	西彼杵郡 長与町	2	0	0	0	0	0	0	0	0	0	0	0	1	0	0	0	0	0	0	0	1	0	0
	西彼杵郡 時津町	1	0	0	0	0	0	0	0	0	0	0	0	0	0	0	1	0	0	0	0	0	0	0
	東彼杵郡 東彼杵町	1	0	0	0	0	0	0	0	0	0	0	0	0	0	0	0	1	0	0	0	0	0	0
	東彼杵郡 川棚町	2	0	0	0	0	0	0	0	0	0	0	0	0	0	1	1	0	0	0	0	0	0	0
	東彼杵郡 波佐見町	1	0	0	0	0	0	0	0	0	0	0	1	0	0	0	0	0	0	0	0	0	0	0
	北松浦郡 小値賀町	0	0	0	0	0	0	0	0	0	0	0	0	0	0	0	0	0	0	0	0	0	0	0
北松浦郡 佐々町	2	0	0	0	0	0	0	0	0	0	0	0	0	0	1	0	0	1	0	0	0	0	0	
南松浦郡 新上五島町	1	0	0	0	0	0	0	0	0	0	0	0	0	0	0	0	0	0	0	1	0	0	0	

表62 年齢階級別罹患数：医療圏、性別
 全部位 A. 上皮内がんを除く

性別	種別	医療圏／保健所	総数	0-4歳	5-9歳	10-14歳	15-19歳	20-24歳	25-29歳	30-34歳	35-39歳	40-44歳	45-49歳	50-54歳	55-59歳	60-64歳	65-69歳	70-74歳	75-79歳	80-84歳	85-89歳	90-94歳	95-99歳	100歳以上	不詳
男	都道府県	長崎県	7620	4	6	4	7	8	7	15	33	51	83	186	387	777	1315	1194	1273	1199	758	259	50	4	0
	医療圏	医療圏不定	0	0	0	0	0	0	0	0	0	0	0	0	0	0	0	0	0	0	0	0	0	0	0
	医療圏	長崎	2815	0	2	1	5	2	2	7	15	22	37	67	139	299	474	453	488	442	255	87	16	2	0
	医療圏	佐世保県北	1838	3	2	0	0	1	1	3	6	10	15	43	84	176	303	299	302	308	194	69	18	1	0
	医療圏	県央	1399	1	0	2	0	3	3	1	5	7	14	40	80	153	249	229	238	187	124	53	10	0	0
	医療圏	県南	782	0	2	1	1	1	0	3	3	6	10	16	43	74	137	109	117	135	93	26	4	1	0
	医療圏	五島	242	0	0	0	0	0	0	0	2	2	4	4	14	22	46	31	40	39	25	12	1	0	0
	医療圏	上五島	158	0	0	0	0	0	1	0	0	1	1	1	4	10	14	27	22	27	23	22	6	0	0
	医療圏	杵岐	190	0	0	0	0	0	0	0	1	1	1	1	6	7	17	44	31	27	27	26	2	0	0
	医療圏	対馬	196	0	0	0	1	1	0	1	1	1	2	1	6	10	22	35	20	34	38	19	4	1	0
女	都道府県	長崎県	5959	1	3	1	6	16	23	40	79	160	243	274	408	534	759	641	757	781	716	367	127	23	0
	医療圏	医療圏不定	0	0	0	0	0	0	0	0	0	0	0	0	0	0	0	0	0	0	0	0	0	0	0
	医療圏	長崎	2253	0	0	0	3	5	7	20	25	64	88	118	149	175	308	251	296	298	268	124	46	8	0
	医療圏	佐世保県北	1472	1	0	1	2	6	5	5	30	38	59	58	100	123	185	168	198	185	193	88	21	6	0
	医療圏	県央	1088	0	1	0	1	4	8	10	12	34	50	51	77	119	130	116	116	140	119	66	28	6	0
	医療圏	県南	577	0	2	0	0	1	2	3	7	13	25	23	38	62	71	51	70	80	66	48	13	2	0
	医療圏	五島	210	0	0	0	0	0	0	1	3	4	6	6	14	22	15	18	27	35	30	16	12	1	0
	医療圏	上五島	123	0	0	0	0	0	0	0	0	1	9	5	5	8	16	15	22	14	17	5	6	0	0
	医療圏	杵岐	107	0	0	0	0	0	1	1	1	2	2	7	12	9	19	12	11	10	9	11	0	0	0
	医療圏	対馬	129	0	0	0	0	0	0	0	1	4	4	6	13	16	15	10	17	19	14	9	1	0	0
総数	都道府県	長崎県	13581	5	9	5	13	24	30	55	112	211	326	460	795	1311	2076	1835	2030	1980	1474	626	177	27	0
	医療圏	医療圏不定	0	0	0	0	0	0	0	0	0	0	0	0	0	0	0	0	0	0	0	0	0	0	0
	医療圏	長崎	5069	0	2	1	8	7	9	27	40	86	125	185	288	474	783	704	784	740	523	211	62	10	0
	医療圏	佐世保県北	3310	4	2	1	2	7	6	8	36	48	74	101	184	299	488	467	500	493	387	157	39	7	0
	医療圏	県央	2487	1	1	2	1	7	11	11	17	41	64	91	157	272	379	345	354	327	243	119	38	6	0
	医療圏	県南	1359	0	4	1	1	2	2	6	10	19	35	39	81	136	208	160	187	215	159	74	17	3	0
	医療圏	五島	452	0	0	0	0	0	0	1	5	6	10	10	28	44	61	49	67	74	55	28	13	1	0
	医療圏	上五島	281	0	0	0	0	0	1	0	0	2	10	9	15	22	43	37	49	37	39	11	6	0	0
	医療圏	杵岐	297	0	0	0	0	0	1	1	2	3	3	13	19	26	63	43	38	37	35	13	0	0	0
	医療圏	対馬	326	0	0	0	1	1	0	1	2	6	5	12	23	38	51	30	51	57	33	13	2	0	0

表62 年齢階級別罹患数：医療圏、性別

全部位 B. 上皮内がんを含む

性別	種別	医療圏／保健所	総数	0-4歳	5-9歳	10-14歳	15-19歳	20-24歳	25-29歳	30-34歳	35-39歳	40-44歳	45-49歳	50-54歳	55-59歳	60-64歳	65-69歳	70-74歳	75-79歳	80-84歳	85-89歳	90-94歳	95-99歳	100歳以上	不詳
男	都道府県	長崎県	8461	4	6	4	7	8	9	16	39	66	104	221	445	883	1492	1325	1399	1302	807	269	51	4	0
	医療圏	医療圏不定	0	0	0	0	0	0	0	0	0	0	0	0	0	0	0	0	0	0	0	0	0	0	0
	医療圏	長崎	3139	0	2	1	5	2	3	7	17	28	46	76	162	339	538	513	533	484	275	89	17	2	0
	医療圏	佐世保県北	2039	3	2	0	0	1	2	3	7	15	23	49	98	194	358	325	331	328	208	73	18	1	0
	医療圏	県央	1560	1	0	2	0	3	2	8	8	17	50	90	178	276	255	269	201	133	54	10	0	0	
	医療圏	県南	878	0	2	1	1	1	0	3	3	8	11	24	50	90	154	120	133	147	96	29	4	1	0
	医療圏	五島	261	0	0	0	0	0	0	0	2	2	4	4	15	24	53	31	42	45	26	12	1	0	0
	医療圏	上五島	179	0	0	0	0	0	1	0	0	1	1	6	11	17	31	26	29	27	23	6	0	0	0
	医療圏	杵岐	198	0	0	0	0	0	0	1	1	1	1	6	9	18	45	32	27	29	27	2	0	0	0
	医療圏	対馬	207	0	0	0	1	1	0	1	1	3	1	6	10	23	37	23	35	41	19	4	1	0	0
女	都道府県	長崎県	6841	1	3	1	7	23	73	110	149	238	297	323	462	606	842	724	834	847	760	385	132	24	0
	医療圏	医療圏不定	0	0	0	0	0	0	0	0	0	0	0	0	0	0	0	0	0	0	0	0	0	0	0
	医療圏	長崎	2648	0	0	0	3	6	31	58	61	97	110	142	175	211	341	293	330	318	282	132	49	9	0
	医療圏	佐世保県北	1693	1	0	1	2	12	18	16	45	61	78	69	107	139	208	186	214	209	207	92	22	6	0
	医療圏	県央	1222	0	1	0	2	4	16	22	23	43	56	60	85	129	147	128	131	149	122	69	29	6	0
	医療圏	県南	659	0	2	0	0	1	5	9	11	19	30	27	44	67	75	62	77	91	74	50	13	2	0
	医療圏	五島	230	0	0	0	0	0	1	3	4	6	7	6	16	25	16	18	29	35	35	16	12	1	0
	医療圏	上五島	132	0	0	0	0	0	1	0	1	3	9	6	6	9	17	15	22	15	17	5	6	0	0
	医療圏	杵岐	115	0	0	0	0	0	1	2	2	3	3	7	13	9	20	12	13	10	9	11	0	0	0
	医療圏	対馬	142	0	0	0	0	0	0	0	2	6	4	6	16	17	18	10	18	20	14	10	1	0	0
総数	都道府県	長崎県	15304	5	9	5	14	31	82	126	188	304	401	544	907	1489	2336	2049	2233	2149	1567	654	183	28	0
	医療圏	医療圏不定	0	0	0	0	0	0	0	0	0	0	0	0	0	0	0	0	0	0	0	0	0	0	0
	医療圏	長崎	5788	0	2	1	8	8	34	65	78	125	156	218	337	550	880	806	863	802	557	221	66	11	0
	医療圏	佐世保県北	3732	4	2	1	2	13	20	19	52	76	101	118	205	333	566	511	545	537	415	165	40	7	0
	医療圏	県央	2782	1	1	2	2	7	19	24	31	51	73	110	175	307	423	383	400	350	255	123	39	6	0
	医療圏	県南	1537	0	4	1	1	2	5	12	14	27	41	51	94	157	229	182	210	238	170	79	17	3	0
	医療圏	五島	491	0	0	0	0	0	1	3	6	8	11	10	31	49	69	49	71	80	61	28	13	1	0
	医療圏	上五島	311	0	0	0	0	0	2	0	1	4	10	12	17	26	48	41	51	42	40	11	6	0	0
	医療圏	杵岐	313	0	0	0	0	0	1	2	3	4	4	13	22	27	65	44	40	39	36	13	0	0	0
	医療圏	対馬	350	0	0	0	1	1	0	1	3	9	5	12	26	40	56	33	53	61	33	14	2	0	0

表62 年齢階級別罹患数:医療圏、性別
胃 A. 上皮内がんを除く

性別	種別	医療圏／保健所	総数	0-4歳	5-9歳	10-14歳	15-19歳	20-24歳	25-29歳	30-34歳	35-39歳	40-44歳	45-49歳	50-54歳	55-59歳	60-64歳	65-69歳	70-74歳	75-79歳	80-84歳	85-89歳	90-94歳	95-99歳	100歳以上	不詳	
男	都道府県	長崎県	1207	0	0	0	0	0	0	1	3	7	15	28	64	116	207	178	221	212	117	32	6	0	0	
	医療圏	医療圏不定	0	0	0	0	0	0	0	0	0	0	0	0	0	0	0	0	0	0	0	0	0	0	0	
	医療圏	長崎	438	0	0	0	0	0	0	0	2	3	5	8	21	51	74	54	96	77	34	12	1	0	0	0
	医療圏	佐世保県北	299	0	0	0	0	0	0	0	0	1	4	6	18	25	42	54	52	50	35	9	3	0	0	0
	医療圏	県央	215	0	0	0	0	0	0	0	0	1	3	7	11	18	38	47	32	30	20	7	1	0	0	0
	医療圏	県南	130	0	0	0	0	0	0	0	0	1	2	2	9	11	24	16	18	30	13	3	1	0	0	0
	医療圏	五島	30	0	0	0	0	0	0	0	0	0	1	3	1	1	9	1	4	6	3	1	0	0	0	0
	医療圏	上五島	23	0	0	0	0	0	0	0	0	0	0	0	1	0	3	5	4	3	4	3	0	0	0	0
	医療圏	杵岐	33	0	0	0	0	0	0	0	0	0	0	0	1	3	4	7	2	5	6	5	0	0	0	0
医療圏	対馬	39	0	0	0	0	0	0	0	1	1	1	0	0	1	3	8	0	11	9	4	0	0	0	0	
女	都道府県	長崎県	566	0	0	0	0	0	0	1	1	7	11	16	29	43	61	61	87	95	98	42	13	1	0	
	医療圏	医療圏不定	0	0	0	0	0	0	0	0	0	0	0	0	0	0	0	0	0	0	0	0	0	0	0	0
	医療圏	長崎	188	0	0	0	0	0	0	1	1	3	3	8	10	10	27	18	30	28	35	10	4	0	0	0
	医療圏	佐世保県北	132	0	0	0	0	0	0	0	0	2	0	3	4	9	9	20	24	27	20	12	1	1	0	0
	医療圏	県央	103	0	0	0	0	0	0	0	0	0	3	2	6	10	10	8	15	15	23	6	5	0	0	0
	医療圏	県南	77	0	0	0	0	0	0	0	0	0	4	1	4	9	7	9	9	14	8	9	3	0	0	0
	医療圏	五島	22	0	0	0	0	0	0	0	0	0	0	1	1	2	1	3	3	4	5	2	0	0	0	0
	医療圏	上五島	13	0	0	0	0	0	0	0	0	1	0	1	0	2	3	0	2	1	2	1	0	0	0	0
	医療圏	杵岐	15	0	0	0	0	0	0	0	0	1	1	0	1	0	1	1	1	4	3	2	0	0	0	0
医療圏	対馬	16	0	0	0	0	0	0	0	0	0	0	0	0	3	1	3	2	3	2	2	0	0	0	0	
総数	都道府県	長崎県	1773	0	0	0	0	0	0	2	4	14	26	44	93	159	268	239	308	307	215	74	19	1	0	
	医療圏	医療圏不定	0	0	0	0	0	0	0	0	0	0	0	0	0	0	0	0	0	0	0	0	0	0	0	0
	医療圏	長崎	626	0	0	0	0	0	0	1	3	6	8	16	31	61	101	72	126	105	69	22	5	0	0	0
	医療圏	佐世保県北	431	0	0	0	0	0	0	0	0	3	4	9	22	34	51	74	76	77	55	21	4	1	0	0
	医療圏	県央	318	0	0	0	0	0	0	0	0	1	6	9	17	28	48	55	47	45	43	13	6	0	0	0
	医療圏	県南	207	0	0	0	0	0	0	0	0	1	6	3	13	20	31	25	27	44	21	12	4	0	0	0
	医療圏	五島	52	0	0	0	0	0	0	0	0	0	1	4	2	3	10	4	7	10	8	3	0	0	0	0
	医療圏	上五島	36	0	0	0	0	0	0	0	0	1	0	2	0	5	8	4	5	5	5	1	0	0	0	0
	医療圏	杵岐	48	0	0	0	0	0	0	0	1	1	1	1	1	4	4	8	3	6	10	8	2	0	0	0
医療圏	対馬	55	0	0	0	0	0	0	0	1	1	1	0	0	4	4	11	2	14	11	6	0	0	0	0	

表62 年齢階級別罹患数：医療圏、性別
大腸(結腸・直腸) A. 上皮内がんを除く

性別	種別	医療圏／保健所	総数	0-4歳	5-9歳	10-14歳	15-19歳	20-24歳	25-29歳	30-34歳	35-39歳	40-44歳	45-49歳	50-54歳	55-59歳	60-64歳	65-69歳	70-74歳	75-79歳	80-84歳	85-89歳	90-94歳	95-99歳	100歳以上	不詳
男	都道府県	長崎県	1181	0	0	0	0	1	0	1	5	9	26	48	74	165	191	178	163	184	92	34	9	1	0
	医療圏	医療圏不定	0	0	0	0	0	0	0	0	0	0	0	0	0	0	0	0	0	0	0	0	0	0	0
	医療圏	長崎	409	0	0	0	0	0	0	1	2	3	13	16	30	56	62	71	56	57	31	8	3	0	0
	医療圏	佐世保県北	319	0	0	0	0	0	0	0	0	2	3	15	14	47	51	45	49	57	23	9	4	0	0
	医療圏	県央	201	0	0	0	0	1	0	0	0	0	4	9	14	27	40	24	24	29	17	10	2	0	0
	医療圏	県南	119	0	0	0	0	0	0	0	2	1	3	3	10	14	15	20	15	21	11	3	0	1	0
	医療圏	五島	39	0	0	0	0	0	0	0	1	2	2	0	1	8	3	7	7	7	1	0	0	0	0
	医療圏	上五島	25	0	0	0	0	0	0	0	0	1	0	1	3	3	4	1	5	3	2	2	0	0	0
	医療圏	対馬	32	0	0	0	0	0	0	0	0	0	0	0	3	1	7	7	4	1	4	3	2	0	0
女	都道府県	長崎県	966	0	0	0	1	3	1	0	5	13	25	32	52	96	119	113	128	135	139	70	27	7	0
	医療圏	医療圏不定	0	0	0	0	0	0	0	0	0	0	0	0	0	0	0	0	0	0	0	0	0	0	0
	医療圏	長崎	369	0	0	0	1	2	1	0	2	6	7	13	21	36	42	34	48	57	55	33	9	2	0
	医療圏	佐世保県北	260	0	0	0	0	1	0	0	2	2	10	5	12	21	30	37	35	39	44	14	5	3	0
	医療圏	県央	163	0	0	0	0	0	0	0	1	3	2	11	11	24	21	22	18	22	15	8	5	0	0
	医療圏	県南	96	0	0	0	0	0	0	0	0	0	3	3	4	9	17	8	15	12	13	8	3	1	0
	医療圏	五島	30	0	0	0	0	0	0	0	0	1	1	0	1	2	3	6	5	2	5	1	2	1	0
	医療圏	上五島	17	0	0	0	0	0	0	0	0	0	2	0	1	1	2	2	4	1	2	0	2	0	0
	医療圏	対馬	21	0	0	0	0	0	0	0	0	1	0	0	0	2	2	2	1	2	2	5	3	1	0
総数	都道府県	長崎県	2147	0	0	0	1	4	1	1	10	22	51	80	126	261	310	291	291	319	231	104	36	8	0
	医療圏	医療圏不定	0	0	0	0	0	0	0	0	0	0	0	0	0	0	0	0	0	0	0	0	0	0	0
	医療圏	長崎	778	0	0	0	1	2	1	1	4	9	20	29	51	92	104	105	104	114	86	41	12	2	0
	医療圏	佐世保県北	579	0	0	0	0	1	0	0	2	4	13	20	26	68	81	82	84	96	67	23	9	3	0
	医療圏	県央	364	0	0	0	0	1	0	0	1	3	6	20	25	51	61	46	42	51	32	18	7	0	0
	医療圏	県南	215	0	0	0	0	0	0	0	2	1	6	6	14	23	32	28	30	33	24	11	3	2	0
	医療圏	五島	69	0	0	0	0	0	0	0	1	3	3	0	2	10	6	13	12	9	6	1	2	1	0
	医療圏	上五島	42	0	0	0	0	0	0	0	0	1	2	1	4	4	6	3	9	4	4	2	2	0	0
	医療圏	対馬	53	0	0	0	0	0	0	0	0	0	1	1	1	4	11	9	7	6	4	3	0	0	0

表62 年齢階級別罹患数：医療圏、性別
大腸(結腸・直腸) B. 上皮内がんを含む

性別	種別	医療圏／保健所	総数	0-4歳	5-9歳	10-14歳	15-19歳	20-24歳	25-29歳	30-34歳	35-39歳	40-44歳	45-49歳	50-54歳	55-59歳	60-64歳	65-69歳	70-74歳	75-79歳	80-84歳	85-89歳	90-94歳	95-99歳	100歳以上	不詳
男	都道府県	長崎県	1678	0	0	0	0	1	1	1	7	21	40	77	113	237	295	261	236	229	113	36	9	1	0
	医療圏	医療圏不定	0	0	0	0	0	0	0	0	0	0	0	0	0	0	0	0	0	0	0	0	0	0	0
	医療圏	長崎	589	0	0	0	0	0	0	1	3	8	20	21	45	79	97	109	83	70	41	9	3	0	0
	医療圏	佐世保県北	455	0	0	0	0	0	1	0	0	6	9	21	25	63	89	64	66	70	27	10	4	0	0
	医療圏	県央	293	0	0	0	0	1	0	0	1	1	4	18	22	43	55	40	40	35	21	10	2	0	0
	医療圏	県南	184	0	0	0	0	0	0	0	2	3	4	10	12	28	25	27	27	29	13	3	0	1	0
	医療圏	五島	47	0	0	0	0	0	0	0	1	2	2	0	2	9	7	7	7	9	1	0	0	0	0
	医療圏	上五島	39	0	0	0	0	0	0	0	0	1	0	3	4	5	6	4	6	5	3	2	0	0	0
	医療圏	吉岐	38	0	0	0	0	0	0	0	0	0	1	1	2	3	9	6	6	6	4	0	0	0	0
医療圏	対馬	33	0	0	0	0	0	0	0	0	0	0	0	3	1	7	7	4	1	5	3	2	0	0	
女	都道府県	長崎県	1235	0	0	0	1	3	1	2	9	21	30	44	68	131	158	161	168	164	165	74	28	7	0
	医療圏	医療圏不定	0	0	0	0	0	0	0	0	0	0	0	0	0	0	0	0	0	0	0	0	0	0	0
	医療圏	長崎	474	0	0	0	1	2	1	1	2	11	8	18	28	52	56	60	64	64	60	35	9	2	0
	医療圏	佐世保県北	337	0	0	0	0	1	0	0	3	3	11	7	15	27	44	45	46	53	57	16	6	3	0
	医療圏	県央	213	0	0	0	0	0	0	1	4	4	3	15	15	32	28	31	25	26	16	8	5	0	0
	医療圏	県南	122	0	0	0	0	0	0	0	0	1	4	4	6	12	18	13	19	15	18	8	3	1	0
	医療圏	五島	34	0	0	0	0	0	0	0	0	1	1	0	1	2	4	6	6	2	7	1	2	1	0
	医療圏	上五島	18	0	0	0	0	0	0	0	0	0	2	0	1	2	2	2	4	1	2	0	2	0	0
	医療圏	吉岐	12	0	0	0	0	0	0	0	0	0	1	0	0	1	2	3	2	0	0	3	0	0	0
医療圏	対馬	25	0	0	0	0	0	0	0	0	1	0	0	2	3	4	1	2	3	5	3	1	0	0	
総数	都道府県	長崎県	2913	0	0	0	1	4	2	3	16	42	70	121	181	368	453	422	404	393	278	110	37	8	0
	医療圏	医療圏不定	0	0	0	0	0	0	0	0	0	0	0	0	0	0	0	0	0	0	0	0	0	0	0
	医療圏	長崎	1063	0	0	0	1	2	1	2	5	19	28	39	73	131	153	169	147	134	101	44	12	2	0
	医療圏	佐世保県北	792	0	0	0	0	1	1	0	3	9	20	28	40	90	133	109	112	123	84	26	10	3	0
	医療圏	県央	506	0	0	0	0	1	0	1	5	5	7	33	37	75	83	71	65	61	37	18	7	0	0
	医療圏	県南	306	0	0	0	0	0	0	0	2	4	8	14	18	40	43	40	46	44	31	11	3	2	0
	医療圏	五島	81	0	0	0	0	0	0	0	1	3	3	0	3	11	11	13	13	11	8	1	2	1	0
	医療圏	上五島	57	0	0	0	0	0	0	0	0	1	2	3	5	7	8	6	10	6	5	2	2	0	0
	医療圏	吉岐	50	0	0	0	0	0	0	0	0	0	2	1	2	4	11	9	8	6	4	3	0	0	0
医療圏	対馬	58	0	0	0	0	0	0	0	0	1	0	3	3	10	11	5	3	8	8	5	1	0	0	

表62 年齢階級別罹患数：医療圏、性別
肝および肝内胆管 A. 上皮内がんを除く

性別	種別	医療圏／保健所	総数	0-4歳	5-9歳	10-14歳	15-19歳	20-24歳	25-29歳	30-34歳	35-39歳	40-44歳	45-49歳	50-54歳	55-59歳	60-64歳	65-69歳	70-74歳	75-79歳	80-84歳	85-89歳	90-94歳	95-99歳	100歳以上	不詳
男	都道府県	長崎県	471	0	0	0	0	0	0	0	1	1	2	7	29	45	70	77	93	84	49	11	2	0	0
	医療圏	医療圏不定	0	0	0	0	0	0	0	0	0	0	0	0	0	0	0	0	0	0	0	0	0	0	0
	医療圏	長崎	177	0	0	0	0	0	0	0	1	0	0	3	8	18	27	33	33	31	19	3	1	0	0
	医療圏	佐世保県北	101	0	0	0	0	0	0	0	0	0	1	1	7	5	8	17	22	21	13	5	1	0	0
	医療圏	県央	89	0	0	0	0	0	0	0	0	0	1	2	4	11	16	12	21	13	7	2	0	0	0
	医療圏	県南	49	0	0	0	0	0	0	0	0	0	0	0	8	6	9	4	9	9	4	0	0	0	0
	医療圏	五島	15	0	0	0	0	0	0	0	0	0	0	0	1	1	2	2	2	6	1	0	0	0	0
	医療圏	上五島	12	0	0	0	0	0	0	0	0	0	0	0	0	0	3	2	4	2	1	0	0	0	0
	医療圏	杵岐	16	0	0	0	0	0	0	0	0	0	0	1	0	2	4	4	1	1	3	0	0	0	0
医療圏	対馬	12	0	0	0	0	0	0	0	0	0	1	0	0	1	2	1	3	1	1	1	1	0	0	
女	都道府県	長崎県	252	0	0	0	0	0	0	0	0	0	0	2	3	10	25	24	51	54	37	38	3	5	0
	医療圏	医療圏不定	0	0	0	0	0	0	0	0	0	0	0	0	0	0	0	0	0	0	0	0	0	0	0
	医療圏	長崎	101	0	0	0	0	0	0	0	0	0	0	0	1	4	8	12	24	20	16	12	1	3	0
	医療圏	佐世保県北	51	0	0	0	0	0	0	0	0	0	0	1	1	2	8	3	11	8	8	8	1	0	0
	医療圏	県央	41	0	0	0	0	0	0	0	0	0	0	1	1	2	3	4	6	9	6	8	0	1	0
	医療圏	県南	26	0	0	0	0	0	0	0	0	0	0	0	0	2	2	3	2	7	4	5	0	1	0
	医療圏	五島	9	0	0	0	0	0	0	0	0	0	0	0	0	0	0	0	2	3	1	2	1	0	0
	医療圏	上五島	8	0	0	0	0	0	0	0	0	0	0	0	0	0	1	0	2	2	2	1	0	0	0
	医療圏	杵岐	8	0	0	0	0	0	0	0	0	0	0	0	0	0	2	2	1	2	0	1	0	0	0
医療圏	対馬	8	0	0	0	0	0	0	0	0	0	0	0	0	0	1	0	3	3	0	1	0	0	0	
総数	都道府県	長崎県	723	0	0	0	0	0	0	0	1	1	2	9	32	55	95	101	144	138	86	49	5	5	0
	医療圏	医療圏不定	0	0	0	0	0	0	0	0	0	0	0	0	0	0	0	0	0	0	0	0	0	0	0
	医療圏	長崎	278	0	0	0	0	0	0	0	1	0	0	3	9	22	35	45	57	51	35	15	2	3	0
	医療圏	佐世保県北	152	0	0	0	0	0	0	0	0	0	1	2	8	7	16	20	33	29	21	13	2	0	0
	医療圏	県央	130	0	0	0	0	0	0	0	0	0	1	3	5	13	19	16	27	22	13	10	0	1	0
	医療圏	県南	75	0	0	0	0	0	0	0	0	0	0	0	8	8	11	7	11	16	8	5	0	1	0
	医療圏	五島	24	0	0	0	0	0	0	0	0	0	0	0	1	1	2	2	4	9	2	2	1	0	0
	医療圏	上五島	20	0	0	0	0	0	0	0	0	0	0	0	0	0	4	2	6	4	3	1	0	0	0
	医療圏	杵岐	24	0	0	0	0	0	0	0	0	0	0	1	0	2	6	6	2	3	3	1	0	0	0
医療圏	対馬	20	0	0	0	0	0	0	0	0	1	0	0	1	2	2	3	4	4	1	2	0	0	0	

表62 年齢階級別罹患数：医療圏、性別
肺 A. 上皮内がんを除く

性別	種別	医療圏／保健所	総数	0-4歳	5-9歳	10-14歳	15-19歳	20-24歳	25-29歳	30-34歳	35-39歳	40-44歳	45-49歳	50-54歳	55-59歳	60-64歳	65-69歳	70-74歳	75-79歳	80-84歳	85-89歳	90-94歳	95-99歳	100歳以上	不詳
男	都道府県	長崎県	1187	0	0	0	0	0	0	2	1	4	6	19	48	129	217	196	192	172	136	57	7	1	0
	医療圏	医療圏不定	0	0	0	0	0	0	0	0	0	0	0	0	0	0	0	0	0	0	0	0	0	0	0
	医療圏	長崎	444	0	0	0	0	0	0	2	1	4	2	5	18	49	72	76	86	63	46	16	3	1	0
	医療圏	佐世保県北	246	0	0	0	0	0	0	0	0	0	3	4	4	28	47	44	35	39	25	17	0	0	0
	医療圏	県央	221	0	0	0	0	0	0	0	0	0	0	3	14	25	44	37	36	23	25	12	2	0	0
	医療圏	県南	129	0	0	0	0	0	0	0	0	0	0	5	2	12	27	17	16	22	20	7	1	0	0
	医療圏	五島	50	0	0	0	0	0	0	0	0	0	0	1	3	3	9	10	10	5	4	5	0	0	0
	医療圏	上五島	34	0	0	0	0	0	0	0	0	0	0	1	1	5	3	5	7	2	4	6	0	0	0
	医療圏	杵岐	22	0	0	0	0	0	0	0	0	0	0	0	0	2	5	3	2	5	5	0	0	0	0
医療圏	対馬	41	0	0	0	0	0	0	0	0	0	0	0	0	2	7	8	2	5	11	5	0	1	0	
女	都道府県	長崎県	711	0	0	0	0	1	1	1	3	8	7	12	35	45	105	103	119	118	92	38	19	4	0
	医療圏	医療圏不定	0	0	0	0	0	0	0	0	0	0	0	0	0	0	0	0	0	0	0	0	0	0	0
	医療圏	長崎	283	0	0	0	0	0	1	1	2	3	2	5	9	17	43	48	56	47	25	16	6	2	0
	医療圏	佐世保県北	177	0	0	0	0	0	0	0	0	1	1	3	13	10	31	25	29	17	35	7	4	1	0
	医療圏	県央	117	0	0	0	0	0	0	0	2	2	2	8	5	14	16	14	26	15	6	6	1	0	
	医療圏	県南	62	0	0	0	0	1	0	0	0	2	2	1	2	5	7	5	8	14	6	7	2	0	0
	医療圏	五島	31	0	0	0	0	0	0	0	1	0	0	1	1	5	3	3	4	7	4	2	0	0	0
	医療圏	上五島	20	0	0	0	0	0	0	0	0	0	0	0	0	0	4	3	6	1	5	0	1	0	0
	医療圏	杵岐	11	0	0	0	0	0	0	0	0	0	0	0	0	2	2	3	1	1	1	1	0	0	0
医療圏	対馬	10	0	0	0	0	0	0	0	0	0	0	0	0	1	0	2	1	5	1	0	0	0	0	
総数	都道府県	長崎県	1900	0	0	0	0	1	1	3	4	12	13	31	83	174	324	299	311	290	228	95	26	5	0
	医療圏	医療圏不定	0	0	0	0	0	0	0	0	0	0	0	0	0	0	0	0	0	0	0	0	0	0	0
	医療圏	長崎	728	0	0	0	0	0	1	3	3	7	4	10	27	66	116	124	142	110	71	32	9	3	0
	医療圏	佐世保県北	423	0	0	0	0	0	0	0	0	1	4	7	17	38	78	69	64	56	60	24	4	1	0
	医療圏	県央	338	0	0	0	0	0	0	0	2	2	5	22	30	58	53	50	49	40	18	8	1	0	
	医療圏	県南	191	0	0	0	0	1	0	0	2	2	6	4	17	34	22	24	36	26	14	3	0	0	
	医療圏	五島	81	0	0	0	0	0	0	0	1	0	0	2	4	8	12	13	14	12	8	7	0	0	
	医療圏	上五島	54	0	0	0	0	0	0	0	0	0	1	1	5	3	9	10	8	5	11	0	1	0	
	医療圏	杵岐	33	0	0	0	0	0	0	0	0	0	0	0	2	4	8	4	3	6	6	0	0	0	
医療圏	対馬	52	0	0	0	0	0	0	0	0	0	0	0	2	8	9	4	6	16	6	0	1	0		

表62 年齢階級別罹患数：医療圏、性別

肺 B. 上皮内がんを含む

性別	種別	医療圏／保健所	総数	0-4歳	5-9歳	10-14歳	15-19歳	20-24歳	25-29歳	30-34歳	35-39歳	40-44歳	45-49歳	50-54歳	55-59歳	60-64歳	65-69歳	70-74歳	75-79歳	80-84歳	85-89歳	90-94歳	95-99歳	100歳以上	不詳	
男	都道府県	長崎県	1188	0	0	0	0	0	0	2	1	4	6	19	48	130	217	196	192	172	136	57	7	1	0	
	医療圏	医療圏不定	0	0	0	0	0	0	0	0	0	0	0	0	0	0	0	0	0	0	0	0	0	0	0	
	医療圏	長崎	444	0	0	0	0	0	0	2	1	4	2	5	18	49	72	76	86	63	46	16	3	1	0	
	医療圏	佐世保県北	246	0	0	0	0	0	0	0	0	0	3	4	4	28	47	44	35	39	25	17	0	0	0	
	医療圏	県央	222	0	0	0	0	0	0	0	0	0	0	3	14	26	44	37	36	23	25	12	2	0	0	
	医療圏	県南	129	0	0	0	0	0	0	0	0	0	0	0	5	2	12	27	17	16	22	20	7	1	0	0
	医療圏	五島	50	0	0	0	0	0	0	0	0	0	0	0	1	3	3	9	10	10	5	4	5	0	0	0
	医療圏	上五島	34	0	0	0	0	0	0	0	0	0	0	1	1	5	3	5	7	2	4	6	0	0	0	0
	医療圏	対馬	41	0	0	0	0	0	0	0	0	0	0	0	0	2	7	8	2	5	11	5	0	1	0	0
女	都道府県	長崎県	715	0	0	0	0	1	1	1	3	8	7	12	35	46	107	103	119	118	92	39	19	4	0	
	医療圏	医療圏不定	0	0	0	0	0	0	0	0	0	0	0	0	0	0	0	0	0	0	0	0	0	0	0	
	医療圏	長崎	286	0	0	0	0	0	1	1	2	3	2	5	9	18	45	56	47	25	16	6	2	0	0	
	医療圏	佐世保県北	177	0	0	0	0	0	0	0	1	1	3	13	10	31	25	29	17	35	7	4	1	0	0	
	医療圏	県央	117	0	0	0	0	0	0	0	2	2	2	8	5	14	16	14	26	15	6	6	1	0	0	
	医療圏	県南	63	0	0	0	0	1	0	0	0	2	2	1	2	5	7	5	8	14	6	8	2	0	0	
	医療圏	五島	31	0	0	0	0	0	0	0	1	0	0	1	1	5	3	3	4	7	4	2	0	0	0	
	医療圏	上五島	20	0	0	0	0	0	0	0	0	0	0	0	0	0	4	3	6	1	5	0	1	0	0	
	医療圏	対馬	10	0	0	0	0	0	0	0	0	0	0	0	0	0	1	0	2	1	5	1	0	0	0	
総数	都道府県	長崎県	1905	0	0	0	0	1	1	3	4	12	13	31	83	176	326	299	311	290	228	96	26	5	0	
	医療圏	医療圏不定	0	0	0	0	0	0	0	0	0	0	0	0	0	0	0	0	0	0	0	0	0	0	0	
	医療圏	長崎	731	0	0	0	0	0	1	3	3	7	4	10	27	67	118	124	142	110	71	32	9	3	0	
	医療圏	佐世保県北	423	0	0	0	0	0	0	0	0	1	4	7	17	38	78	69	64	56	60	24	4	1	0	
	医療圏	県央	339	0	0	0	0	0	0	0	2	2	5	22	31	58	53	50	49	40	18	8	1	0	0	
	医療圏	県南	192	0	0	0	0	1	0	0	0	2	2	6	4	17	34	22	24	36	26	15	3	0	0	
	医療圏	五島	81	0	0	0	0	0	0	0	1	0	0	2	4	8	12	13	14	12	8	7	0	0	0	
	医療圏	上五島	54	0	0	0	0	0	0	0	0	0	1	1	5	3	9	10	8	5	11	0	1	0	0	
	医療圏	対馬	52	0	0	0	0	0	0	0	0	0	0	0	2	4	8	4	3	6	6	0	0	0	0	

表62 年齢階級別罹患数：医療圏、性別

前立腺 A. 上皮内がんを除く

性別	種別	医療圏／保健所	総数	0-4歳	5-9歳	10-14歳	15-19歳	20-24歳	25-29歳	30-34歳	35-39歳	40-44歳	45-49歳	50-54歳	55-59歳	60-64歳	65-69歳	70-74歳	75-79歳	80-84歳	85-89歳	90-94歳	95-99歳	100歳以上	不詳
男	都道府県	長崎県	1130	0	0	0	0	0	0	0	0	1	1	5	32	82	211	211	247	187	101	43	9	0	0
	医療圏	医療圏不定	0	0	0	0	0	0	0	0	0	0	0	0	0	0	0	0	0	0	0	0	0	0	0
	医療圏	長崎	418	0	0	0	0	0	0	0	0	1	0	3	14	30	82	84	87	72	28	14	3	0	0
	医療圏	佐世保県北	293	0	0	0	0	0	0	0	0	0	0	1	7	17	53	59	61	53	26	12	4	0	0
	医療圏	県央	191	0	0	0	0	0	0	0	0	0	0	1	4	15	28	34	49	29	21	10	0	0	0
	医療圏	県南	133	0	0	0	0	0	0	0	0	0	1	0	5	15	23	20	28	18	20	2	1	0	0
	医療圏	五島	30	0	0	0	0	0	0	0	0	0	0	0	1	1	10	4	3	5	2	3	1	0	0
	医療圏	上五島	17	0	0	0	0	0	0	0	0	0	0	0	0	0	3	1	8	3	1	1	0	0	0
	医療圏	杵岐	28	0	0	0	0	0	0	0	0	0	0	0	0	3	10	5	3	4	2	1	0	0	0
	医療圏	対馬	20	0	0	0	0	0	0	0	0	0	0	0	1	1	2	4	8	3	1	0	0	0	0
総数	都道府県	長崎県	1130	0	0	0	0	0	0	0	0	1	1	5	32	82	211	211	247	187	101	43	9	0	0
	医療圏	医療圏不定	0	0	0	0	0	0	0	0	0	0	0	0	0	0	0	0	0	0	0	0	0	0	0
	医療圏	長崎	418	0	0	0	0	0	0	0	0	1	0	3	14	30	82	84	87	72	28	14	3	0	0
	医療圏	佐世保県北	293	0	0	0	0	0	0	0	0	0	0	1	7	17	53	59	61	53	26	12	4	0	0
	医療圏	県央	191	0	0	0	0	0	0	0	0	0	0	1	4	15	28	34	49	29	21	10	0	0	0
	医療圏	県南	133	0	0	0	0	0	0	0	0	0	1	0	5	15	23	20	28	18	20	2	1	0	0
	医療圏	五島	30	0	0	0	0	0	0	0	0	0	0	0	1	1	10	4	3	5	2	3	1	0	0
	医療圏	上五島	17	0	0	0	0	0	0	0	0	0	0	0	0	0	3	1	8	3	1	1	0	0	0
	医療圏	杵岐	28	0	0	0	0	0	0	0	0	0	0	0	0	3	10	5	3	4	2	1	0	0	0
	医療圏	対馬	20	0	0	0	0	0	0	0	0	0	0	0	1	1	2	4	8	3	1	0	0	0	0

表62 年齢階級別罹患数:医療圏、性別
乳房 A. 上皮内がんを除く

性別	種別	医療圏／保健所	総数	0-4歳	5-9歳	10-14歳	15-19歳	20-24歳	25-29歳	30-34歳	35-39歳	40-44歳	45-49歳	50-54歳	55-59歳	60-64歳	65-69歳	70-74歳	75-79歳	80-84歳	85-89歳	90-94歳	95-99歳	100歳以上	不詳
男	都道府県	長崎県	7	0	0	0	0	0	0	0	0	0	0	0	0	2	1	0	3	1	0	0	0	0	0
	医療圏	医療圏不定	0	0	0	0	0	0	0	0	0	0	0	0	0	0	0	0	0	0	0	0	0	0	0
	医療圏	長崎	5	0	0	0	0	0	0	0	0	0	0	0	0	2	0	0	2	1	0	0	0	0	0
	医療圏	佐世保県北	2	0	0	0	0	0	0	0	0	0	0	0	0	0	1	0	1	0	0	0	0	0	0
	医療圏	県央	0	0	0	0	0	0	0	0	0	0	0	0	0	0	0	0	0	0	0	0	0	0	0
	医療圏	県南	0	0	0	0	0	0	0	0	0	0	0	0	0	0	0	0	0	0	0	0	0	0	0
	医療圏	五島	0	0	0	0	0	0	0	0	0	0	0	0	0	0	0	0	0	0	0	0	0	0	0
	医療圏	上五島	0	0	0	0	0	0	0	0	0	0	0	0	0	0	0	0	0	0	0	0	0	0	0
	医療圏	対馬	0	0	0	0	0	0	0	0	0	0	0	0	0	0	0	0	0	0	0	0	0	0	0
女	都道府県	長崎県	1143	0	0	0	0	0	3	6	31	73	118	100	122	143	168	106	101	85	47	32	7	1	0
	医療圏	医療圏不定	0	0	0	0	0	0	0	0	0	0	0	0	0	0	0	0	0	0	0	0	0	0	0
	医療圏	長崎	434	0	0	0	0	0	0	3	7	32	47	41	52	52	66	43	38	29	16	5	3	0	0
	医療圏	佐世保県北	289	0	0	0	0	0	0	1	12	14	25	25	37	29	40	29	22	28	16	10	1	0	0
	医療圏	県央	212	0	0	0	0	0	2	1	6	16	29	15	16	27	34	20	17	13	5	9	1	1	0
	医療圏	県南	103	0	0	0	0	0	0	1	3	8	8	8	7	19	14	9	12	5	5	3	1	0	0
	医療圏	五島	31	0	0	0	0	0	0	1	0	2	3	3	3	7	4	0	4	2	3	2	0	0	0
	医療圏	上五島	25	0	0	0	0	0	0	0	0	0	4	4	2	3	1	2	2	5	0	1	1	0	0
	医療圏	対馬	21	0	0	0	0	0	0	0	1	2	2	1	2	2	4	0	4	1	2	0	0	0	0
総数	都道府県	長崎県	1150	0	0	0	0	0	3	6	31	73	118	100	122	145	169	106	104	86	47	32	7	1	0
	医療圏	医療圏不定	0	0	0	0	0	0	0	0	0	0	0	0	0	0	0	0	0	0	0	0	0	0	0
	医療圏	長崎	439	0	0	0	0	0	0	3	7	32	47	41	52	54	66	43	40	30	16	5	3	0	0
	医療圏	佐世保県北	291	0	0	0	0	0	0	1	12	14	25	25	37	29	41	29	23	28	16	10	1	0	0
	医療圏	県央	212	0	0	0	0	0	2	1	6	16	29	15	16	27	34	20	17	13	5	9	1	1	0
	医療圏	県南	103	0	0	0	0	0	0	1	3	8	8	8	7	19	14	9	12	5	5	3	1	0	0
	医療圏	五島	31	0	0	0	0	0	0	1	0	2	3	3	3	7	4	0	4	2	3	2	0	0	0
	医療圏	上五島	25	0	0	0	0	0	0	0	0	0	4	4	2	3	1	2	2	5	0	1	1	0	0
	医療圏	対馬	21	0	0	0	0	0	1	0	1	1	1	1	3	3	4	5	3	2	2	0	2	0	0

表62 年齢階級別罹患数：医療圏、性別

乳房 B. 上皮内がんを含む

性別	種別	医療圏／保健所	総数	0-4歳	5-9歳	10-14歳	15-19歳	20-24歳	25-29歳	30-34歳	35-39歳	40-44歳	45-49歳	50-54歳	55-59歳	60-64歳	65-69歳	70-74歳	75-79歳	80-84歳	85-89歳	90-94歳	95-99歳	100歳以上	不詳
男	都道府県	長崎県	8	0	0	0	0	0	0	0	0	0	0	1	0	0	2	1	0	3	1	0	0	0	0
	医療圏	医療圏不定	0	0	0	0	0	0	0	0	0	0	0	0	0	0	0	0	0	0	0	0	0	0	0
	医療圏	長崎	6	0	0	0	0	0	0	0	0	0	0	1	0	0	2	0	0	2	1	0	0	0	0
	医療圏	佐世保県北	2	0	0	0	0	0	0	0	0	0	0	0	0	0	0	1	0	1	0	0	0	0	0
	医療圏	県央	0	0	0	0	0	0	0	0	0	0	0	0	0	0	0	0	0	0	0	0	0	0	0
	医療圏	県南	0	0	0	0	0	0	0	0	0	0	0	0	0	0	0	0	0	0	0	0	0	0	0
	医療圏	五島	0	0	0	0	0	0	0	0	0	0	0	0	0	0	0	0	0	0	0	0	0	0	0
	医療圏	上五島	0	0	0	0	0	0	0	0	0	0	0	0	0	0	0	0	0	0	0	0	0	0	0
	医療圏	対馬	0	0	0	0	0	0	0	0	0	0	0	0	0	0	0	0	0	0	0	0	0	0	0
女	都道府県	長崎県	1236	0	0	0	0	0	3	6	36	77	124	110	138	155	181	119	112	87	48	32	7	1	0
	医療圏	医療圏不定	0	0	0	0	0	0	0	0	0	0	0	0	0	0	0	0	0	0	0	0	0	0	0
	医療圏	長崎	489	0	0	0	0	0	0	3	12	33	52	48	59	60	74	49	44	30	17	5	3	0	0
	医療圏	佐世保県北	303	0	0	0	0	0	0	1	12	15	26	26	38	32	42	33	23	28	16	10	1	0	0
	医療圏	県央	223	0	0	0	0	0	2	1	6	17	29	16	19	27	37	21	19	13	5	9	1	1	0
	医療圏	県南	110	0	0	0	0	0	0	1	3	8	8	9	8	20	14	11	13	6	5	3	1	0	0
	医療圏	五島	33	0	0	0	0	0	0	1	0	2	3	5	7	4	0	4	2	3	2	0	0	0	0
	医療圏	上五島	25	0	0	0	0	0	0	0	0	0	4	4	2	3	1	2	2	5	0	1	1	0	0
	医療圏	対馬	23	0	0	0	0	0	0	1	2	2	2	1	3	4	4	5	3	2	2	0	2	0	0
総数	都道府県	長崎県	1244	0	0	0	0	0	3	6	36	77	125	110	138	157	182	119	115	88	48	32	7	1	0
	医療圏	医療圏不定	0	0	0	0	0	0	0	0	0	0	0	0	0	0	0	0	0	0	0	0	0	0	0
	医療圏	長崎	495	0	0	0	0	0	0	3	12	33	53	48	59	62	74	49	46	31	17	5	3	0	0
	医療圏	佐世保県北	305	0	0	0	0	0	0	1	12	15	26	26	38	32	43	33	24	28	16	10	1	0	0
	医療圏	県央	223	0	0	0	0	0	2	1	6	17	29	16	19	27	37	21	19	13	5	9	1	1	0
	医療圏	県南	110	0	0	0	0	0	0	1	3	8	8	9	8	20	14	11	13	6	5	3	1	0	0
	医療圏	五島	33	0	0	0	0	0	0	1	0	2	3	5	7	4	0	4	2	3	2	0	0	0	0
	医療圏	上五島	25	0	0	0	0	0	0	0	0	0	4	4	2	3	1	2	2	5	0	1	1	0	0
	医療圏	対馬	23	0	0	0	0	0	1	0	1	2	2	1	3	4	4	5	3	2	2	0	2	0	0

表62 年齢階級別罹患数：医療圏、性別

子宮 A. 上皮内がんを除く

性別	種別	医療圏／保健所	総数	0-4歳	5-9歳	10-14歳	15-19歳	20-24歳	25-29歳	30-34歳	35-39歳	40-44歳	45-49歳	50-54歳	55-59歳	60-64歳	65-69歳	70-74歳	75-79歳	80-84歳	85-89歳	90-94歳	95-99歳	100歳以上	不詳
女	都道府県	長崎県	367	0	0	0	0	1	5	16	25	19	31	33	50	47	41	26	33	18	16	3	2	1	0
	医療圏	医療圏不定	0	0	0	0	0	0	0	0	0	0	0	0	0	0	0	0	0	0	0	0	0	0	0
	医療圏	長崎	125	0	0	0	0	0	0	6	6	2	11	14	18	12	18	13	11	7	7	0	0	0	0
	医療圏	佐世保県北	113	0	0	0	0	1	1	1	11	13	12	9	9	18	11	8	7	4	4	2	1	1	0
	医療圏	県央	64	0	0	0	0	0	3	5	3	4	5	4	10	11	5	1	6	3	2	1	1	0	0
	医療圏	県南	35	0	0	0	0	0	1	2	4	0	2	3	7	2	4	1	4	3	2	0	0	0	0
	医療圏	五島	13	0	0	0	0	0	0	1	1	0	1	1	3	1	1	2	2	0	0	0	0	0	0
	医療圏	上五島	4	0	0	0	0	0	0	0	0	0	0	0	2	0	0	0	1	1	0	0	0	0	0
	医療圏	杵岐	4	0	0	0	0	0	0	1	0	0	0	0	0	1	1	0	0	0	1	0	0	0	0
	医療圏	対馬	9	0	0	0	0	0	0	0	0	0	0	0	2	1	2	1	1	2	0	0	0	0	0
総数	都道府県	長崎県	367	0	0	0	0	1	5	16	25	19	31	33	50	47	41	26	33	18	16	3	2	1	0
	医療圏	医療圏不定	0	0	0	0	0	0	0	0	0	0	0	0	0	0	0	0	0	0	0	0	0	0	0
	医療圏	長崎	125	0	0	0	0	0	0	6	6	2	11	14	18	12	18	13	11	7	7	0	0	0	0
	医療圏	佐世保県北	113	0	0	0	0	1	1	1	11	13	12	9	9	18	11	8	7	4	4	2	1	1	0
	医療圏	県央	64	0	0	0	0	0	3	5	3	4	5	4	10	11	5	1	6	3	2	1	1	0	0
	医療圏	県南	35	0	0	0	0	0	1	2	4	0	2	3	7	2	4	1	4	3	2	0	0	0	0
	医療圏	五島	13	0	0	0	0	0	0	1	1	0	1	1	3	1	1	2	2	0	0	0	0	0	0
	医療圏	上五島	4	0	0	0	0	0	0	0	0	0	0	0	2	0	0	0	1	1	0	0	0	0	0
	医療圏	杵岐	4	0	0	0	0	0	0	1	0	0	0	0	0	1	1	0	0	0	1	0	0	0	0
	医療圏	対馬	9	0	0	0	0	0	0	0	0	0	0	0	2	1	2	1	1	2	0	0	0	0	0

表62 年齢階級別罹患数：医療圏、性別

子宮 B. 上皮内がんを含む

性別	種別	医療圏／保健所	総数	0-4歳	5-9歳	10-14歳	15-19歳	20-24歳	25-29歳	30-34歳	35-39歳	40-44歳	45-49歳	50-54歳	55-59歳	60-64歳	65-69歳	70-74歳	75-79歳	80-84歳	85-89歳	90-94歳	95-99歳	100歳以上	不詳	
女	都道府県	長崎県	716	0	0	0	0	8	55	84	85	85	73	54	61	56	46	28	36	23	16	3	2	1	0	
	医療圏	医療圏不定	0	0	0	0	0	0	0	0	0	0	0	0	0	0	0	0	0	0	0	0	0	0	0	
	医療圏	長崎	290	0	0	0	0	1	24	43	36	29	26	24	27	16	20	13	13	11	7	0	0	0	0	
	医療圏	佐世保県北	207	0	0	0	0	7	14	12	25	34	29	16	9	20	12	9	7	5	4	2	1	1	0	
	医療圏	県央	107	0	0	0	0	0	11	16	11	11	10	7	10	11	5	1	7	3	2	1	1	0	0	
	医療圏	県南	61	0	0	0	0	0	4	8	8	5	6	4	7	3	5	2	4	3	2	0	0	0	0	0
	医療圏	五島	22	0	0	0	0	0	1	3	2	2	2	1	3	3	1	2	2	0	0	0	0	0	0	
	医療圏	上五島	9	0	0	0	0	0	1	0	1	2	0	0	3	0	0	0	1	1	0	0	0	0	0	
	医療圏	吉岐	6	0	0	0	0	0	0	2	1	0	0	0	0	0	1	1	0	0	0	1	0	0	0	
医療圏	対馬	14	0	0	0	0	0	0	0	0	1	2	0	2	2	2	2	1	2	0	0	0	0	0		
総数	都道府県	長崎県	716	0	0	0	0	8	55	84	85	85	73	54	61	56	46	28	36	23	16	3	2	1	0	
	医療圏	医療圏不定	0	0	0	0	0	0	0	0	0	0	0	0	0	0	0	0	0	0	0	0	0	0	0	
	医療圏	長崎	290	0	0	0	0	1	24	43	36	29	26	24	27	16	20	13	13	11	7	0	0	0	0	
	医療圏	佐世保県北	207	0	0	0	0	7	14	12	25	34	29	16	9	20	12	9	7	5	4	2	1	1	0	
	医療圏	県央	107	0	0	0	0	0	11	16	11	11	10	7	10	11	5	1	7	3	2	1	1	0	0	
	医療圏	県南	61	0	0	0	0	0	4	8	8	5	6	4	7	3	5	2	4	3	2	0	0	0	0	
	医療圏	五島	22	0	0	0	0	0	1	3	2	2	2	1	3	3	1	2	2	0	0	0	0	0	0	
	医療圏	上五島	9	0	0	0	0	0	1	0	1	2	0	0	3	0	0	0	1	1	0	0	0	0	0	
	医療圏	吉岐	6	0	0	0	0	0	0	2	1	0	0	0	0	0	1	1	0	0	0	1	0	0	0	
医療圏	対馬	14	0	0	0	0	0	0	0	0	1	2	0	2	2	2	2	1	2	0	0	0	0	0		

表62 年齢階級別罹患数：医療圏、性別

子宮頸部 A. 上皮内がんを除く

性別	種別	医療圏／保健所	総数	0-4歳	5-9歳	10-14歳	15-19歳	20-24歳	25-29歳	30-34歳	35-39歳	40-44歳	45-49歳	50-54歳	55-59歳	60-64歳	65-69歳	70-74歳	75-79歳	80-84歳	85-89歳	90-94歳	95-99歳	100歳以上	不詳
女	都道府県	長崎県	159	0	0	0	0	0	5	11	19	15	15	15	16	13	14	9	13	5	7	1	0	1	0
	医療圏	医療圏不定	0	0	0	0	0	0	0	0	0	0	0	0	0	0	0	0	0	0	0	0	0	0	0
	医療圏	長崎	48	0	0	0	0	0	0	3	5	1	6	6	6	5	5	5	2	2	2	0	0	0	0
	医療圏	佐世保県北	54	0	0	0	0	0	1	1	8	12	5	4	4	5	6	2	1	1	3	0	0	1	0
	医療圏	県央	25	0	0	0	0	0	3	3	2	2	1	1	3	3	1	0	4	1	0	1	0	0	0
	医療圏	県南	20	0	0	0	0	0	1	2	4	0	2	1	2	0	2	1	2	1	2	0	0	0	0
	医療圏	五島	5	0	0	0	0	0	0	1	0	0	1	1	0	0	0	0	2	0	0	0	0	0	0
	医療圏	上五島	1	0	0	0	0	0	0	0	0	0	0	0	1	0	0	0	0	0	0	0	0	0	0
	医療圏	吉岐	1	0	0	0	0	0	0	1	0	0	0	0	0	0	0	0	0	0	0	0	0	0	0
医療圏	対馬	5	0	0	0	0	0	0	0	0	0	0	0	2	0	0	0	1	2	0	0	0	0	0	
総数	都道府県	長崎県	159	0	0	0	0	0	5	11	19	15	15	15	16	13	14	9	13	5	7	1	0	1	0
	医療圏	医療圏不定	0	0	0	0	0	0	0	0	0	0	0	0	0	0	0	0	0	0	0	0	0	0	0
	医療圏	長崎	48	0	0	0	0	0	0	3	5	1	6	6	6	5	5	5	2	2	2	0	0	0	0
	医療圏	佐世保県北	54	0	0	0	0	0	1	1	8	12	5	4	4	5	6	2	1	1	3	0	0	1	0
	医療圏	県央	25	0	0	0	0	0	3	3	2	2	1	1	3	3	1	0	4	1	0	1	0	0	0
	医療圏	県南	20	0	0	0	0	0	1	2	4	0	2	1	2	0	2	1	2	1	2	0	0	0	0
	医療圏	五島	5	0	0	0	0	0	1	0	0	1	1	1	0	0	0	2	0	0	0	0	0	0	0
	医療圏	上五島	1	0	0	0	0	0	0	0	0	0	0	0	1	0	0	0	0	0	0	0	0	0	0
	医療圏	吉岐	1	0	0	0	0	0	0	1	0	0	0	0	0	0	0	0	0	0	0	0	0	0	0
医療圏	対馬	5	0	0	0	0	0	0	0	0	0	0	0	2	0	0	0	1	2	0	0	0	0	0	

表62 年齢階級別罹患数：医療圏、性別

子宮頸部 B. 上皮内がんを含む

性別	種別	医療圏／保健所	総数	0-4歳	5-9歳	10-14歳	15-19歳	20-24歳	25-29歳	30-34歳	35-39歳	40-44歳	45-49歳	50-54歳	55-59歳	60-64歳	65-69歳	70-74歳	75-79歳	80-84歳	85-89歳	90-94歳	95-99歳	100歳以上	不詳	
女	都道府県	長崎県	508	0	0	0	0	7	55	79	79	81	57	36	27	22	19	11	16	10	7	1	0	1	0	
	医療圏	医療圏不定	0	0	0	0	0	0	0	0	0	0	0	0	0	0	0	0	0	0	0	0	0	0	0	
	医療圏	長崎	213	0	0	0	0	1	24	40	35	28	21	16	15	9	7	5	4	6	2	0	0	0	0	
	医療圏	佐世保県北	148	0	0	0	0	6	14	12	22	33	22	11	4	7	7	3	1	2	3	0	0	1	0	
	医療圏	県央	68	0	0	0	0	0	11	14	10	9	6	4	3	3	1	0	5	1	0	1	0	0	0	
	医療圏	県南	46	0	0	0	0	0	4	8	8	5	6	2	2	1	3	2	2	1	2	0	0	0	0	0
	医療圏	五島	14	0	0	0	0	0	1	3	1	2	2	1	0	2	0	0	2	0	0	0	0	0	0	0
	医療圏	上五島	6	0	0	0	0	0	1	0	1	2	0	0	2	0	0	0	0	0	0	0	0	0	0	0
	医療圏	吉岐	3	0	0	0	0	0	0	2	1	0	0	0	0	0	0	0	0	0	0	0	0	0	0	0
	医療圏	対馬	10	0	0	0	0	0	0	0	0	1	2	0	2	1	0	1	1	2	0	0	0	0	0	0
総数	都道府県	長崎県	508	0	0	0	0	7	55	79	79	81	57	36	27	22	19	11	16	10	7	1	0	1	0	
	医療圏	医療圏不定	0	0	0	0	0	0	0	0	0	0	0	0	0	0	0	0	0	0	0	0	0	0	0	
	医療圏	長崎	213	0	0	0	0	1	24	40	35	28	21	16	15	9	7	5	4	6	2	0	0	0	0	
	医療圏	佐世保県北	148	0	0	0	0	6	14	12	22	33	22	11	4	7	7	3	1	2	3	0	0	1	0	
	医療圏	県央	68	0	0	0	0	0	11	14	10	9	6	4	3	3	1	0	5	1	0	1	0	0	0	
	医療圏	県南	46	0	0	0	0	0	4	8	8	5	6	2	2	1	3	2	2	1	2	0	0	0	0	
	医療圏	五島	14	0	0	0	0	0	1	3	1	2	2	1	0	2	0	0	2	0	0	0	0	0	0	
	医療圏	上五島	6	0	0	0	0	0	1	0	1	2	0	0	2	0	0	0	0	0	0	0	0	0	0	0
	医療圏	吉岐	3	0	0	0	0	0	0	2	1	0	0	0	0	0	0	0	0	0	0	0	0	0	0	0
	医療圏	対馬	10	0	0	0	0	0	0	0	0	1	2	0	2	1	0	1	1	2	0	0	0	0	0	0

表62 年齢階級別罹患数:医療圏、性別

子宮体部 A. 上皮内がんを除く

性別	種別	医療圏／保健所	総数	0-4歳	5-9歳	10-14歳	15-19歳	20-24歳	25-29歳	30-34歳	35-39歳	40-44歳	45-49歳	50-54歳	55-59歳	60-64歳	65-69歳	70-74歳	75-79歳	80-84歳	85-89歳	90-94歳	95-99歳	100歳以上	不詳
女	都道府県	長崎県	194	0	0	0	0	1	0	5	6	4	15	18	33	33	27	15	18	10	5	2	2	0	0
	医療圏	医療圏不定	0	0	0	0	0	0	0	0	0	0	0	0	0	0	0	0	0	0	0	0	0	0	0
	医療圏	長崎	72	0	0	0	0	0	0	3	1	1	5	8	12	7	13	7	8	5	2	0	0	0	0
	医療圏	佐世保県北	55	0	0	0	0	1	0	0	3	1	6	5	5	12	5	5	6	2	1	2	1	0	0
	医療圏	県央	38	0	0	0	0	0	0	2	1	2	4	3	7	8	4	1	2	1	2	0	1	0	0
	医療圏	県南	12	0	0	0	0	0	0	0	0	0	0	2	4	2	2	0	1	1	0	0	0	0	0
	医療圏	五島	8	0	0	0	0	0	0	0	0	1	0	0	0	3	1	1	2	0	0	0	0	0	0
	医療圏	上五島	3	0	0	0	0	0	0	0	0	0	0	0	0	1	0	0	1	1	0	0	0	0	0
	医療圏	舌岐	2	0	0	0	0	0	0	0	0	0	0	0	0	0	1	1	0	0	0	0	0	0	0
	医療圏	対馬	4	0	0	0	0	0	0	0	0	0	0	0	0	1	2	1	0	0	0	0	0	0	0
総数	都道府県	長崎県	194	0	0	0	0	1	0	5	6	4	15	18	33	33	27	15	18	10	5	2	2	0	0
	医療圏	医療圏不定	0	0	0	0	0	0	0	0	0	0	0	0	0	0	0	0	0	0	0	0	0	0	0
	医療圏	長崎	72	0	0	0	0	0	0	3	1	1	5	8	12	7	13	7	8	5	2	0	0	0	0
	医療圏	佐世保県北	55	0	0	0	0	1	0	0	3	1	6	5	5	12	5	5	6	2	1	2	1	0	0
	医療圏	県央	38	0	0	0	0	0	0	2	1	2	4	3	7	8	4	1	2	1	2	0	1	0	0
	医療圏	県南	12	0	0	0	0	0	0	0	0	0	0	2	4	2	2	0	1	1	0	0	0	0	0
	医療圏	五島	8	0	0	0	0	0	0	0	0	1	0	0	0	3	1	1	2	0	0	0	0	0	0
	医療圏	上五島	3	0	0	0	0	0	0	0	0	0	0	0	0	1	0	0	1	1	0	0	0	0	0
	医療圏	舌岐	2	0	0	0	0	0	0	0	0	0	0	0	0	0	1	1	0	0	0	0	0	0	0
	医療圏	対馬	4	0	0	0	0	0	0	0	0	0	0	0	0	1	2	1	0	0	0	0	0	0	0

表62 年齢階級別罹患数：医療圏、性別
白血病 A. 上皮内がんを除く

性別	種別	医療圏／保健所	総数	0-4歳	5-9歳	10-14歳	15-19歳	20-24歳	25-29歳	30-34歳	35-39歳	40-44歳	45-49歳	50-54歳	55-59歳	60-64歳	65-69歳	70-74歳	75-79歳	80-84歳	85-89歳	90-94歳	95-99歳	100歳以上	不詳
男	都道府県	長崎県	141	0	3	0	0	0	2	1	2	0	3	3	4	10	25	18	33	23	10	3	1	0	0
	医療圏	医療圏不定	0	0	0	0	0	0	0	0	0	0	0	0	0	0	0	0	0	0	0	0	0	0	0
	医療圏	長崎	42	0	1	0	0	0	1	1	1	0	2	0	1	3	7	3	12	6	3	1	0	0	0
	医療圏	佐世保県北	39	0	0	0	0	0	0	0	1	0	0	0	1	5	6	7	7	9	3	0	0	0	0
	医療圏	県央	25	0	0	0	0	0	1	0	0	0	0	2	1	2	3	3	7	2	2	1	1	0	0
	医療圏	県南	13	0	2	0	0	0	0	0	0	0	0	1	1	0	0	2	3	2	2	0	0	0	0
	医療圏	五島	11	0	0	0	0	0	0	0	0	0	0	0	0	1	0	5	0	2	1	2	0	0	0
	医療圏	上五島	4	0	0	0	0	0	0	0	0	0	0	0	0	0	0	1	1	1	1	0	0	0	0
	医療圏	吉岐	7	0	0	0	0	0	0	0	0	0	0	0	0	0	0	1	1	2	2	0	1	0	0
	医療圏	対馬	0	0	0	0	0	0	0	0	0	0	0	0	0	0	0	0	0	0	0	0	0	0	0
女	都道府県	長崎県	104	0	0	0	1	1	2	0	0	3	3	5	8	5	13	18	13	13	12	4	3	0	0
	医療圏	医療圏不定	0	0	0	0	0	0	0	0	0	0	0	0	0	0	0	0	0	0	0	0	0	0	0
	医療圏	長崎	34	0	0	0	0	0	1	0	0	0	1	2	2	0	3	7	3	7	4	1	3	0	0
	医療圏	佐世保県北	22	0	0	0	0	1	1	0	0	2	1	1	0	2	1	4	5	3	1	0	0	0	0
	医療圏	県央	19	0	0	0	1	0	0	0	0	0	1	0	3	0	4	3	3	1	2	1	0	0	0
	医療圏	県南	7	0	0	0	0	0	0	0	0	0	0	1	2	1	0	1	1	0	0	1	0	0	0
	医療圏	五島	5	0	0	0	0	0	0	0	0	0	0	0	0	0	1	1	0	1	2	0	0	0	0
	医療圏	上五島	1	0	0	0	0	0	0	0	0	0	0	0	0	0	0	0	0	0	1	0	0	0	0
	医療圏	吉岐	6	0	0	0	0	0	0	0	0	0	0	0	1	1	0	2	0	0	2	0	0	0	0
	医療圏	対馬	10	0	0	0	0	0	0	0	0	1	0	0	0	0	2	2	2	1	1	0	1	0	0
総数	都道府県	長崎県	245	0	3	0	1	1	4	1	2	3	6	8	12	15	38	36	46	36	22	7	4	0	0
	医療圏	医療圏不定	0	0	0	0	0	0	0	0	0	0	0	0	0	0	0	0	0	0	0	0	0	0	0
	医療圏	長崎	76	0	1	0	0	0	2	1	1	0	3	2	3	3	10	10	15	13	7	2	3	0	0
	医療圏	佐世保県北	61	0	0	0	0	1	1	0	1	2	1	1	1	7	7	11	12	12	4	0	0	0	0
	医療圏	県央	44	0	0	0	1	0	1	0	0	0	1	2	4	2	7	6	10	3	4	2	1	0	0
	医療圏	県南	20	0	2	0	0	0	0	0	0	0	0	1	2	2	1	2	4	3	2	0	1	0	0
	医療圏	五島	16	0	0	0	0	0	0	0	0	0	0	0	0	1	0	6	1	2	2	4	0	0	0
	医療圏	上五島	5	0	0	0	0	0	0	0	0	0	0	0	0	0	0	1	1	1	1	1	0	0	0
	医療圏	吉岐	13	0	0	0	0	0	0	0	0	0	0	0	1	1	0	3	1	2	2	2	1	0	0
	医療圏	対馬	10	0	0	0	0	0	0	0	0	0	1	0	0	0	2	2	2	1	1	0	1	0	0

表62 年齢階級別罹患数：保健所別、性別
 全部位 A. 上皮内がんを除く

性別	種別	医療圏／保健所	総数	0-4歳	5-9歳	10-14歳	15-19歳	20-24歳	25-29歳	30-34歳	35-39歳	40-44歳	45-49歳	50-54歳	55-59歳	60-64歳	65-69歳	70-74歳	75-79歳	80-84歳	85-89歳	90-94歳	95-99歳	100歳以上	不詳
男	都道府県	長崎県	7620	4	6	4	7	8	7	15	33	51	83	186	387	777	1315	1194	1273	1199	758	259	50	4	0
	保健所	保健所不定	0	0	0	0	0	0	0	0	0	0	0	0	0	0	0	0	0	0	0	0	0	0	0
	保健所	佐世保市	1422	3	2	0	0	0	1	3	6	7	10	37	60	140	237	236	242	217	151	54	16	0	0
	保健所	長崎市	2290	0	2	1	2	2	2	6	11	17	28	57	109	234	393	368	404	364	207	68	14	1	0
	保健所	杵岐	190	0	0	0	0	0	0	0	1	1	1	6	7	17	44	31	27	27	26	2	0	0	0
	保健所	西彼	525	0	0	0	3	0	0	1	4	5	9	10	30	65	81	85	84	78	48	19	2	1	0
	保健所	県央	1399	1	0	2	0	3	3	1	5	7	14	40	80	153	249	229	238	187	124	53	10	0	0
	保健所	県南	782	0	2	1	1	1	0	3	3	6	10	16	43	74	137	109	117	135	93	26	4	1	0
	保健所	県北	416	0	0	0	0	1	0	0	0	3	5	6	24	36	66	63	60	91	43	15	2	1	0
	保健所	五島	242	0	0	0	0	0	0	0	2	2	4	4	14	22	46	31	40	39	25	12	1	0	0
	保健所	上五島	158	0	0	0	0	0	1	0	0	1	1	4	10	14	27	22	27	23	22	6	0	0	0
	保健所	対馬	196	0	0	0	1	1	0	1	1	2	1	6	10	22	35	20	34	38	19	4	1	0	0
	女	都道府県	長崎県	5959	1	3	1	6	16	23	40	79	160	243	274	408	534	759	641	757	781	716	367	127	23
保健所		保健所不定	0	0	0	0	0	0	0	0	0	0	0	0	0	0	0	0	0	0	0	0	0	0	0
保健所		佐世保市	1144	1	0	1	2	4	5	4	24	31	51	46	74	100	143	130	150	141	148	69	14	6	0
保健所		長崎市	1911	0	0	0	3	4	6	15	19	53	72	104	122	144	269	221	245	259	220	106	41	8	0
保健所		杵岐	107	0	0	0	0	0	1	1	1	2	2	7	12	9	19	12	11	10	9	11	0	0	0
保健所		西彼	342	0	0	0	0	1	1	5	6	11	16	14	27	31	39	30	51	39	48	18	5	0	0
保健所		県央	1088	0	1	0	1	4	8	10	12	34	50	51	77	119	130	116	116	140	119	66	28	6	0
保健所		県南	577	0	2	0	0	1	2	3	7	13	25	23	38	62	71	51	70	80	66	48	13	2	0
保健所		県北	328	0	0	0	0	2	0	1	6	7	8	12	26	23	42	38	48	44	45	19	7	0	0
保健所		五島	210	0	0	0	0	0	0	1	3	4	6	6	14	22	15	18	27	35	30	16	12	1	0
保健所		上五島	123	0	0	0	0	0	0	0	0	1	9	5	5	8	16	15	22	14	17	5	6	0	0
保健所		対馬	129	0	0	0	0	0	0	0	1	4	4	6	13	16	15	10	17	19	14	9	1	0	0
総数		都道府県	長崎県	13581	5	9	5	13	24	30	55	112	211	326	460	795	1311	2076	1835	2030	1980	1474	626	177	27
	保健所	保健所不定	0	0	0	0	0	0	0	0	0	0	0	0	0	0	0	0	0	0	0	0	0	0	0
	保健所	佐世保市	2566	4	2	1	2	4	6	7	30	38	61	83	134	240	380	366	392	358	299	123	30	6	0
	保健所	長崎市	4202	0	2	1	5	6	8	21	30	70	100	161	231	378	663	589	649	623	427	174	55	9	0
	保健所	杵岐	297	0	0	0	0	0	1	1	2	3	3	13	19	26	63	43	38	37	35	13	0	0	0
	保健所	西彼	867	0	0	0	3	1	1	6	10	16	25	24	57	96	120	115	135	117	96	37	7	1	0
	保健所	県央	2487	1	1	2	1	7	11	11	17	41	64	91	157	272	379	345	354	327	243	119	38	6	0
	保健所	県南	1359	0	4	1	1	2	2	6	10	19	35	39	81	136	208	160	187	215	159	74	17	3	0
	保健所	県北	744	0	0	0	0	3	0	1	6	10	13	18	50	59	108	101	108	135	88	34	9	1	0
	保健所	五島	452	0	0	0	0	0	0	1	5	6	10	10	28	44	61	49	67	74	55	28	13	1	0
	保健所	上五島	281	0	0	0	0	0	1	0	0	2	10	9	15	22	43	37	49	37	39	11	6	0	0
	保健所	対馬	326	0	0	0	1	1	0	1	2	6	5	12	23	38	51	30	51	57	33	13	2	0	0

表62 年齢階級別罹患数：保健所、性別

全部位 B. 上皮内がんを含む

性別	種別	医療圏／保健所	総数	0-4歳	5-9歳	10-14歳	15-19歳	20-24歳	25-29歳	30-34歳	35-39歳	40-44歳	45-49歳	50-54歳	55-59歳	60-64歳	65-69歳	70-74歳	75-79歳	80-84歳	85-89歳	90-94歳	95-99歳	100歳以上	不詳
男	都道府県	長崎県	8461	4	6	4	7	8	9	16	39	66	104	221	445	883	1492	1325	1399	1302	807	269	51	4	0
	保健所	保健所不定	0	0	0	0	0	0	0	0	0	0	0	0	0	0	0	0	0	0	0	0	0	0	0
	保健所	佐世保市	1595	3	2	0	0	0	2	3	7	12	18	43	72	152	282	260	268	236	163	56	16	0	0
	保健所	長崎市	2563	0	2	1	2	2	3	6	12	22	36	65	126	265	450	422	439	398	226	70	15	1	0
	保健所	杵岐	198	0	0	0	0	0	0	0	1	1	1	6	9	18	45	32	27	29	27	2	0	0	0
	保健所	西彼	576	0	0	0	3	0	0	1	5	6	10	11	36	74	88	91	94	86	49	19	2	1	0
	保健所	県央	1560	1	0	2	0	3	3	2	8	8	17	50	90	178	276	255	269	201	133	54	10	0	0
	保健所	県南	878	0	2	1	1	1	0	3	3	8	11	24	50	90	154	120	133	147	96	29	4	1	0
	保健所	県北	444	0	0	0	0	1	0	0	0	3	5	6	26	42	76	65	63	92	45	17	2	1	0
	保健所	五島	261	0	0	0	0	0	0	0	2	2	4	4	15	24	53	31	42	45	26	12	1	0	0
	保健所	上五島	179	0	0	0	0	0	1	0	0	1	1	6	11	17	31	26	29	27	23	6	0	0	0
	保健所	対馬	207	0	0	0	1	1	0	1	1	3	1	6	10	23	37	23	35	41	19	4	1	0	0
	女	都道府県	長崎県	6841	1	3	1	7	23	73	110	149	238	297	323	462	606	842	724	834	847	760	385	132	24
保健所		保健所不定	0	0	0	0	0	0	0	0	0	0	0	0	0	0	0	0	0	0	0	0	0	0	0
保健所		佐世保市	1325	1	0	1	2	8	16	15	37	50	63	56	81	112	161	143	162	163	161	72	15	6	0
保健所		長崎市	2240	0	0	0	3	5	28	41	49	80	90	125	143	173	295	257	276	279	233	111	44	8	0
保健所		杵岐	115	0	0	0	0	0	1	2	2	3	3	7	13	9	20	12	13	10	9	11	0	0	0
保健所		西彼	408	0	0	0	0	1	3	17	12	17	20	17	32	38	46	36	54	39	49	21	5	1	0
保健所		県央	1222	0	1	0	2	4	16	22	23	43	56	60	85	129	147	128	131	149	122	69	29	6	0
保健所		県南	659	0	2	0	0	1	5	9	11	19	30	27	44	67	75	62	77	91	74	50	13	2	0
保健所		県北	368	0	0	0	0	4	2	1	8	11	15	13	26	27	47	43	52	46	46	20	7	0	0
保健所		五島	230	0	0	0	0	1	3	4	6	7	6	16	25	16	18	29	35	35	16	12	1	0	0
保健所		上五島	132	0	0	0	0	1	0	1	3	9	6	6	9	17	15	22	15	17	5	6	0	0	0
保健所		対馬	142	0	0	0	0	0	0	2	6	4	6	16	17	18	10	18	20	14	10	1	0	0	0
総数		都道府県	長崎県	15304	5	9	5	14	31	82	126	188	304	401	544	907	1489	2336	2049	2233	2149	1567	654	183	28
	保健所	保健所不定	0	0	0	0	0	0	0	0	0	0	0	0	0	0	0	0	0	0	0	0	0	0	0
	保健所	佐世保市	2920	4	2	1	2	8	18	18	44	62	81	99	153	264	443	403	430	399	324	128	31	6	0
	保健所	長崎市	4804	0	2	1	5	7	31	47	61	102	126	190	269	438	746	679	715	677	459	181	59	9	0
	保健所	杵岐	313	0	0	0	0	0	1	2	3	4	4	13	22	27	65	44	40	39	36	13	0	0	0
	保健所	西彼	984	0	0	0	3	1	3	18	17	23	30	28	68	112	134	127	148	125	98	40	7	2	0
	保健所	県央	2782	1	1	2	2	7	19	24	31	51	73	110	175	307	423	383	400	350	255	123	39	6	0
	保健所	県南	1537	0	4	1	1	2	5	12	14	27	41	51	94	157	229	182	210	238	170	79	17	3	0
	保健所	県北	812	0	0	0	0	5	2	1	8	14	20	19	52	69	123	108	115	138	91	37	9	1	0
	保健所	五島	491	0	0	0	0	1	3	6	8	11	10	31	49	69	49	71	80	61	28	13	1	0	
	保健所	上五島	311	0	0	0	0	0	2	0	1	4	10	12	17	26	48	41	51	42	40	11	6	0	0
	保健所	対馬	350	0	0	0	1	1	0	1	3	9	5	12	26	40	56	33	53	61	33	14	2	0	0

表62 年齢階級別罹患数：保健所、性別
胃 A. 上皮内がんを除く

性別	種別	医療圏／保健所	総数	0-4歳	5-9歳	10-14歳	15-19歳	20-24歳	25-29歳	30-34歳	35-39歳	40-44歳	45-49歳	50-54歳	55-59歳	60-64歳	65-69歳	70-74歳	75-79歳	80-84歳	85-89歳	90-94歳	95-99歳	100歳以上	不詳
男	都道府県	長崎県	1207	0	0	0	0	0	0	1	3	7	15	28	64	116	207	178	221	212	117	32	6	0	0
	保健所	保健所不定	0	0	0	0	0	0	0	0	0	0	0	0	0	0	0	0	0	0	0	0	0	0	0
	保健所	佐世保市	236	0	0	0	0	0	0	0	0	1	3	6	11	20	34	42	44	35	29	8	3	0	0
	保健所	長崎市	352	0	0	0	0	0	0	0	1	2	4	7	15	39	60	42	80	65	27	9	1	0	0
	保健所	杵岐	33	0	0	0	0	0	0	0	0	0	0	1	3	4	7	2	5	6	5	0	0	0	0
	保健所	西彼	86	0	0	0	0	0	0	0	1	1	1	1	6	12	14	12	16	12	7	3	0	0	0
	保健所	県央	215	0	0	0	0	0	0	0	0	1	3	7	11	18	38	47	32	30	20	7	1	0	0
	保健所	県南	130	0	0	0	0	0	0	0	0	1	2	2	9	11	24	16	18	30	13	3	1	0	0
	保健所	県北	63	0	0	0	0	0	0	0	0	0	1	0	7	5	8	12	8	15	6	1	0	0	0
	保健所	五島	30	0	0	0	0	0	0	0	0	1	3	1	1	1	9	1	4	6	3	1	0	0	0
	保健所	上五島	23	0	0	0	0	0	0	0	0	0	0	1	0	3	5	4	3	4	3	0	0	0	0
	保健所	対馬	39	0	0	0	0	0	0	1	1	1	0	0	1	3	8	0	11	9	4	0	0	0	0
	女	都道府県	長崎県	566	0	0	0	0	0	0	1	1	7	11	16	29	43	61	61	87	95	98	42	13	1
保健所		保健所不定	0	0	0	0	0	0	0	0	0	0	0	0	0	0	0	0	0	0	0	0	0	0	0
保健所		佐世保市	110	0	0	0	0	0	0	0	0	2	0	3	4	8	7	14	22	23	17	9	0	1	0
保健所		長崎市	159	0	0	0	0	0	0	1	1	3	2	7	8	7	23	17	25	26	28	7	4	0	0
保健所		杵岐	15	0	0	0	0	0	0	0	0	1	1	0	1	0	1	1	1	4	3	2	0	0	0
保健所		西彼	29	0	0	0	0	0	0	0	0	0	1	1	2	3	4	1	5	2	7	3	0	0	0
保健所		県央	103	0	0	0	0	0	0	0	0	0	3	2	6	10	10	8	15	15	23	6	5	0	0
保健所		県南	77	0	0	0	0	0	0	0	0	0	4	1	4	9	7	9	9	14	8	9	3	0	0
保健所		県北	22	0	0	0	0	0	0	0	0	0	0	0	0	1	2	6	2	4	3	3	1	0	0
保健所		五島	22	0	0	0	0	0	0	0	0	0	0	1	1	2	1	3	3	4	5	2	0	0	0
保健所		上五島	13	0	0	0	0	0	0	0	0	1	0	1	0	2	3	0	2	1	2	1	0	0	0
保健所		対馬	16	0	0	0	0	0	0	0	0	0	0	0	0	3	1	3	2	3	2	2	0	0	0
総数		都道府県	長崎県	1773	0	0	0	0	0	0	2	4	14	26	44	93	159	268	239	308	307	215	74	19	1
	保健所	保健所不定	0	0	0	0	0	0	0	0	0	0	0	0	0	0	0	0	0	0	0	0	0	0	0
	保健所	佐世保市	346	0	0	0	0	0	0	0	0	3	3	9	15	28	41	56	66	58	46	17	3	1	0
	保健所	長崎市	511	0	0	0	0	0	0	1	2	5	6	14	23	46	83	59	105	91	55	16	5	0	0
	保健所	杵岐	48	0	0	0	0	0	0	0	0	1	1	1	4	4	8	3	6	10	8	2	0	0	0
	保健所	西彼	115	0	0	0	0	0	0	0	1	1	2	2	8	15	18	13	21	14	14	6	0	0	0
	保健所	県央	318	0	0	0	0	0	0	0	0	1	6	9	17	28	48	55	47	45	43	13	6	0	0
	保健所	県南	207	0	0	0	0	0	0	0	0	1	6	3	13	20	31	25	27	44	21	12	4	0	0
	保健所	県北	85	0	0	0	0	0	0	0	0	0	1	0	7	6	10	18	10	19	9	4	1	0	0
	保健所	五島	52	0	0	0	0	0	0	0	0	0	1	4	2	3	10	4	7	10	8	3	0	0	0
	保健所	上五島	36	0	0	0	0	0	0	0	0	1	0	2	0	5	8	4	5	5	5	1	0	0	0
	保健所	対馬	55	0	0	0	0	0	0	0	1	1	1	0	0	4	4	11	2	14	11	6	0	0	0

表62 年齢階級別罹患数:保健所別、性別
大腸(結腸・直腸) A. 上皮内がんを除く

性別	種別	医療圏/保健所	総数	0-4歳	5-9歳	10-14歳	15-19歳	20-24歳	25-29歳	30-34歳	35-39歳	40-44歳	45-49歳	50-54歳	55-59歳	60-64歳	65-69歳	70-74歳	75-79歳	80-84歳	85-89歳	90-94歳	95-99歳	100歳以上	不詳
男	都道府県	長崎県	1181	0	0	0	0	1	0	1	5	9	26	48	74	165	191	178	163	184	92	34	9	1	0
	保健所	保健所不定	0	0	0	0	0	0	0	0	0	0	0	0	0	0	0	0	0	0	0	0	0	0	0
	保健所	佐世保市	245	0	0	0	0	0	0	0	0	1	2	13	9	36	37	30	41	44	20	8	4	0	0
	保健所	長崎市	334	0	0	0	0	0	0	1	2	1	10	12	21	45	53	58	50	49	25	4	3	0	0
	保健所	杵岐	37	0	0	0	0	0	0	0	0	0	1	1	1	3	9	6	6	6	4	0	0	0	0
	保健所	西彼	75	0	0	0	0	0	0	0	0	2	3	4	9	11	9	13	6	8	6	4	0	0	0
	保健所	県央	201	0	0	0	0	1	0	0	0	0	4	9	14	27	40	24	24	29	17	10	2	0	0
	保健所	県南	119	0	0	0	0	0	0	0	2	1	3	3	10	14	15	20	15	21	11	3	0	1	0
	保健所	県北	74	0	0	0	0	0	0	0	1	1	2	5	11	14	15	8	13	3	1	0	0	0	0
	保健所	五島	39	0	0	0	0	0	0	1	2	2	0	1	8	3	7	7	7	7	1	0	0	0	0
	保健所	上五島	25	0	0	0	0	0	0	0	1	0	1	3	3	4	1	5	3	2	2	0	0	0	0
	保健所	対馬	32	0	0	0	0	0	0	0	0	0	3	1	7	7	4	1	4	3	2	0	0	0	0
	女	都道府県	長崎県	966	0	0	0	1	3	1	0	5	13	25	32	52	96	119	113	128	135	139	70	27	7
保健所		保健所不定	0	0	0	0	0	0	0	0	0	0	0	0	0	0	0	0	0	0	0	0	0	0	0
保健所		佐世保市	202	0	0	0	0	0	0	1	2	9	3	8	17	24	33	27	28	30	13	4	3	0	0
保健所		長崎市	314	0	0	0	1	1	0	1	4	6	12	16	29	39	31	41	49	43	30	9	2	0	0
保健所		杵岐	10	0	0	0	0	0	0	0	0	0	0	0	1	2	3	1	0	0	3	0	0	0	0
保健所		西彼	55	0	0	0	0	1	1	0	1	2	1	1	5	7	3	3	7	8	12	3	0	0	0
保健所		県央	163	0	0	0	0	0	0	1	3	2	11	11	24	21	22	18	22	15	8	5	0	0	0
保健所		県南	96	0	0	0	0	0	0	0	0	3	3	4	9	17	8	15	12	13	8	3	1	0	0
保健所		県北	58	0	0	0	0	1	0	0	1	2	4	4	4	6	4	8	11	14	1	1	0	0	0
保健所		五島	30	0	0	0	0	0	0	0	1	1	0	1	2	3	6	5	2	5	1	2	1	0	0
保健所		上五島	17	0	0	0	0	0	0	0	0	2	0	1	1	2	2	4	1	2	0	2	0	0	0
保健所		対馬	21	0	0	0	0	0	0	0	0	1	0	0	2	2	2	1	2	2	5	3	1	0	0
総数		都道府県	長崎県	2147	0	0	0	1	4	1	1	10	22	51	80	126	261	310	291	291	319	231	104	36	8
	保健所	保健所不定	0	0	0	0	0	0	0	0	0	0	0	0	0	0	0	0	0	0	0	0	0	0	0
	保健所	佐世保市	447	0	0	0	0	0	0	1	3	11	16	17	53	61	63	68	72	50	21	8	3	0	0
	保健所	長崎市	648	0	0	0	1	1	0	1	3	5	16	24	37	74	92	89	91	98	68	34	12	2	0
	保健所	杵岐	47	0	0	0	0	0	0	0	0	1	1	1	4	11	9	7	6	4	3	0	0	0	0
	保健所	西彼	130	0	0	0	0	1	1	0	1	4	4	5	14	18	12	16	13	16	18	7	0	0	0
	保健所	県央	364	0	0	0	0	1	0	0	1	3	6	20	25	51	61	46	42	51	32	18	7	0	0
	保健所	県南	215	0	0	0	0	0	0	2	1	6	6	14	23	32	28	30	33	24	11	3	2	0	0
	保健所	県北	132	0	0	0	0	1	0	1	1	2	4	9	15	20	19	16	24	17	2	1	0	0	0
	保健所	五島	69	0	0	0	0	0	0	1	3	3	0	2	10	6	13	12	9	6	1	2	1	0	0
	保健所	上五島	42	0	0	0	0	0	0	0	1	2	1	4	4	6	3	9	4	4	2	2	0	0	0
	保健所	対馬	53	0	0	0	0	0	0	0	0	1	0	3	3	9	9	5	3	6	8	5	1	0	0

表62 年齢階級別罹患数：保健所、性別

大腸(結腸・直腸) B. 上皮内がんを含む

性別	種別	医療圏／保健所	総数	0-4歳	5-9歳	10-14歳	15-19歳	20-24歳	25-29歳	30-34歳	35-39歳	40-44歳	45-49歳	50-54歳	55-59歳	60-64歳	65-69歳	70-74歳	75-79歳	80-84歳	85-89歳	90-94歳	95-99歳	100歳以上	不詳	
男	都道府県	長崎県	1678	0	0	0	0	1	1	1	7	21	40	77	113	237	295	261	236	229	113	36	9	1	0	
	保健所	保健所不定	0	0	0	0	0	0	0	0	0	0	0	0	0	0	0	0	0	0	0	0	0	0	0	
	保健所	佐世保市	361	0	0	0	0	0	1	0	0	5	8	19	18	46	70	48	55	56	23	8	4	0	0	
	保健所	長崎市	486	0	0	0	0	0	0	1	3	5	16	17	31	62	84	93	71	60	35	5	3	0	0	
	保健所	杵岐	38	0	0	0	0	0	0	0	0	0	1	1	2	3	9	6	6	6	4	0	0	0	0	
	保健所	西彼	103	0	0	0	0	0	0	0	0	0	3	4	4	14	17	13	16	12	10	6	4	0	0	0
	保健所	県央	293	0	0	0	0	1	0	0	1	1	4	18	22	43	55	40	40	35	21	10	2	0	0	
	保健所	県南	184	0	0	0	0	0	0	0	2	3	4	10	12	28	25	27	27	29	13	3	0	1	0	
	保健所	県北	94	0	0	0	0	0	0	0	1	1	2	7	17	19	19	16	11	14	4	2	0	0	0	
	保健所	五島	47	0	0	0	0	0	0	0	1	2	2	0	2	9	7	7	7	9	1	0	0	0	0	
	保健所	上五島	39	0	0	0	0	0	0	0	0	1	0	3	4	5	6	4	6	5	3	2	0	0	0	
	保健所	対馬	33	0	0	0	0	0	0	0	0	0	0	3	1	7	7	4	1	5	3	2	0	0	0	
	女	都道府県	長崎県	1235	0	0	0	1	3	1	2	9	21	30	44	68	131	158	161	168	164	165	74	28	7	0
		保健所	保健所不定	0	0	0	0	0	0	0	0	0	0	0	0	0	0	0	0	0	0	0	0	0	0	0
保健所		佐世保市	267	0	0	0	0	0	0	2	3	10	5	11	22	34	39	35	42	42	14	5	3	0	0	
保健所		長崎市	400	0	0	0	1	1	0	1	1	8	6	17	21	41	49	53	56	56	47	31	9	2	0	
保健所		杵岐	12	0	0	0	0	0	0	0	0	1	0	0	1	2	3	2	0	0	0	3	0	0	0	
保健所		西彼	74	0	0	0	0	1	1	0	1	3	2	1	7	11	7	7	8	8	13	4	0	0	0	
保健所		県央	213	0	0	0	0	0	0	1	4	4	3	15	15	32	28	31	25	26	16	8	5	0	0	
保健所		県南	122	0	0	0	0	0	0	0	0	1	4	4	6	12	18	13	19	15	18	8	3	1	0	
保健所		県北	70	0	0	0	0	1	0	0	1	0	1	2	4	5	10	6	11	11	15	2	1	0	0	
保健所		五島	34	0	0	0	0	0	0	0	0	1	1	0	1	2	4	6	6	2	7	1	2	1	0	
保健所		上五島	18	0	0	0	0	0	0	0	0	0	2	0	1	2	2	2	4	1	2	0	2	0	0	
保健所		対馬	25	0	0	0	0	0	0	0	0	1	0	0	2	3	4	1	2	3	5	3	1	0	0	
総数		都道府県	長崎県	2913	0	0	0	1	4	2	3	16	42	70	121	181	368	453	422	404	393	278	110	37	8	0
		保健所	保健所不定	0	0	0	0	0	0	0	0	0	0	0	0	0	0	0	0	0	0	0	0	0	0	0
	保健所	佐世保市	628	0	0	0	0	1	0	2	8	18	24	29	68	104	87	90	98	65	22	9	3	0	0	
	保健所	長崎市	886	0	0	0	1	1	0	2	4	13	22	34	52	103	133	146	127	116	82	36	12	2	0	
	保健所	杵岐	50	0	0	0	0	0	0	0	0	2	1	2	4	11	9	8	6	4	3	0	0	0	0	
	保健所	西彼	177	0	0	0	0	1	1	0	1	6	6	5	21	28	20	23	20	18	19	8	0	0	0	
	保健所	県央	506	0	0	0	0	1	0	1	5	5	7	33	37	75	83	71	65	61	37	18	7	0	0	
	保健所	県南	306	0	0	0	0	0	0	2	4	8	14	18	40	43	40	46	44	31	11	3	2	0	0	
	保健所	県北	164	0	0	0	0	1	0	0	1	1	2	4	11	22	29	22	22	25	19	4	1	0	0	
	保健所	五島	81	0	0	0	0	0	0	0	1	3	3	0	3	11	11	13	13	11	8	1	2	1	0	
	保健所	上五島	57	0	0	0	0	0	0	0	0	1	2	3	5	7	8	6	10	6	5	2	2	0	0	
	保健所	対馬	58	0	0	0	0	0	0	0	0	1	0	3	3	10	11	5	3	8	8	5	1	0	0	

表62 年齢階級別罹患数：保健所別、性別
肝および肝内胆管 A. 上皮内がんを除く

性別	種別	医療圏／保健所	総数	0-4歳	5-9歳	10-14歳	15-19歳	20-24歳	25-29歳	30-34歳	35-39歳	40-44歳	45-49歳	50-54歳	55-59歳	60-64歳	65-69歳	70-74歳	75-79歳	80-84歳	85-89歳	90-94歳	95-99歳	100歳以上	不詳
男	都道府県	長崎県	471	0	0	0	0	0	0	0	1	1	2	7	29	45	70	77	93	84	49	11	2	0	0
	保健所	保健所不定	0	0	0	0	0	0	0	0	0	0	0	0	0	0	0	0	0	0	0	0	0	0	0
	保健所	佐世保市	75	0	0	0	0	0	0	0	0	0	0	0	5	4	7	16	18	14	8	2	1	0	0
	保健所	長崎市	158	0	0	0	0	0	0	0	1	0	0	3	8	15	24	28	29	29	18	2	1	0	0
	保健所	杵岐	16	0	0	0	0	0	0	0	0	0	0	1	0	2	4	4	1	1	3	0	0	0	0
	保健所	西彼	19	0	0	0	0	0	0	0	0	0	0	0	0	3	3	5	4	2	1	1	0	0	0
	保健所	県央	89	0	0	0	0	0	0	0	0	0	0	1	2	4	11	16	12	21	13	7	2	0	0
	保健所	県南	49	0	0	0	0	0	0	0	0	0	0	0	8	6	9	4	9	9	4	0	0	0	0
	保健所	県北	26	0	0	0	0	0	0	0	0	0	0	1	1	2	1	1	1	4	7	5	3	0	0
	保健所	五島	15	0	0	0	0	0	0	0	0	0	0	0	1	1	2	2	2	6	1	0	0	0	0
	保健所	上五島	12	0	0	0	0	0	0	0	0	0	0	0	0	0	3	2	4	2	1	0	0	0	0
	保健所	対馬	12	0	0	0	0	0	0	0	0	1	0	0	1	2	1	3	1	1	1	1	0	0	0
	女	都道府県	長崎県	252	0	0	0	0	0	0	0	0	0	0	2	3	10	25	24	51	54	37	38	3	5
保健所		保健所不定	0	0	0	0	0	0	0	0	0	0	0	0	0	0	0	0	0	0	0	0	0	0	0
保健所		佐世保市	38	0	0	0	0	0	0	0	0	0	0	1	0	1	6	3	5	8	6	7	1	0	0
保健所		長崎市	78	0	0	0	0	0	0	0	0	0	0	0	0	3	5	8	16	18	15	9	1	3	0
保健所		杵岐	8	0	0	0	0	0	0	0	0	0	0	0	0	0	2	2	1	2	0	1	0	0	0
保健所		西彼	23	0	0	0	0	0	0	0	0	0	0	0	1	1	3	4	8	2	1	3	0	0	0
保健所		県央	41	0	0	0	0	0	0	0	0	0	0	1	1	2	3	4	6	9	6	8	0	1	0
保健所		県南	26	0	0	0	0	0	0	0	0	0	0	0	0	2	2	3	2	7	4	5	0	1	0
保健所		県北	13	0	0	0	0	0	0	0	0	0	0	0	1	1	2	0	6	0	2	1	0	0	0
保健所		五島	9	0	0	0	0	0	0	0	0	0	0	0	0	0	0	0	2	3	1	2	1	0	0
保健所		上五島	8	0	0	0	0	0	0	0	0	0	0	0	0	0	1	0	2	2	2	1	0	0	0
保健所		対馬	8	0	0	0	0	0	0	0	0	0	0	0	0	0	1	0	3	3	0	1	0	0	0
総数		都道府県	長崎県	723	0	0	0	0	0	0	0	1	1	2	9	32	55	95	101	144	138	86	49	5	5
	保健所	保健所不定	0	0	0	0	0	0	0	0	0	0	0	0	0	0	0	0	0	0	0	0	0	0	0
	保健所	佐世保市	113	0	0	0	0	0	0	0	0	0	0	1	5	5	13	19	23	22	14	9	2	0	0
	保健所	長崎市	236	0	0	0	0	0	0	0	1	0	0	3	8	18	29	36	45	47	33	11	2	3	0
	保健所	杵岐	24	0	0	0	0	0	0	0	0	0	0	1	0	2	6	6	2	3	3	1	0	0	0
	保健所	西彼	42	0	0	0	0	0	0	0	0	0	0	0	1	4	6	9	12	4	2	4	0	0	0
	保健所	県央	130	0	0	0	0	0	0	0	0	0	1	3	5	13	19	16	27	22	13	10	0	1	0
	保健所	県南	75	0	0	0	0	0	0	0	0	0	0	0	8	8	11	7	11	16	8	5	0	1	0
	保健所	県北	39	0	0	0	0	0	0	0	0	0	1	1	3	2	3	1	10	7	7	4	0	0	0
	保健所	五島	24	0	0	0	0	0	0	0	0	0	0	0	1	1	2	2	4	9	2	2	1	0	0
	保健所	上五島	20	0	0	0	0	0	0	0	0	0	0	0	0	0	4	2	6	4	3	1	0	0	0
	保健所	対馬	20	0	0	0	0	0	0	0	0	1	0	0	1	2	2	3	4	4	1	2	0	0	0

表62 年齢階級別罹患数：保健所別、性別
肺 A. 上皮がんを除く

性別	種別	医療圏／保健所	総数	0-4歳	5-9歳	10-14歳	15-19歳	20-24歳	25-29歳	30-34歳	35-39歳	40-44歳	45-49歳	50-54歳	55-59歳	60-64歳	65-69歳	70-74歳	75-79歳	80-84歳	85-89歳	90-94歳	95-99歳	100歳以上	不詳	
男	都道府県	長崎県	1187	0	0	0	0	0	0	2	1	4	6	19	48	129	217	196	192	172	136	57	7	1	0	
	保健所	保健所不定	0	0	0	0	0	0	0	0	0	0	0	0	0	0	0	0	0	0	0	0	0	0	0	
	保健所	佐世保市	191	0	0	0	0	0	0	0	0	0	2	4	3	24	37	35	28	28	17	13	0	0	0	
	保健所	長崎市	365	0	0	0	0	0	0	2	0	3	2	5	15	40	61	64	72	49	35	14	3	0	0	
	保健所	杵岐	22	0	0	0	0	0	0	0	0	0	0	0	0	2	5	3	2	5	5	0	0	0	0	
	保健所	西彼	79	0	0	0	0	0	0	0	0	1	1	0	0	3	9	11	12	14	14	11	2	0	1	0
	保健所	県央	221	0	0	0	0	0	0	0	0	0	0	0	3	14	25	44	37	36	23	25	12	2	0	0
	保健所	県南	129	0	0	0	0	0	0	0	0	0	0	0	5	2	12	27	17	16	22	20	7	1	0	0
	保健所	県北	55	0	0	0	0	0	0	0	0	0	0	1	0	1	4	10	9	7	11	8	4	0	0	0
	保健所	五島	50	0	0	0	0	0	0	0	0	0	0	0	1	3	3	9	10	10	5	4	5	0	0	0
	保健所	上五島	34	0	0	0	0	0	0	0	0	0	0	1	1	5	3	5	7	2	4	6	0	0	0	0
	保健所	対馬	41	0	0	0	0	0	0	0	0	0	0	0	0	2	7	8	2	5	11	5	0	1	0	0
	女	都道府県	長崎県	711	0	0	0	0	1	1	1	3	8	7	12	35	45	105	103	119	118	92	38	19	4	0
保健所		保健所不定	0	0	0	0	0	0	0	0	0	0	0	0	0	0	0	0	0	0	0	0	0	0	0	
保健所		佐世保市	134	0	0	0	0	0	0	0	0	1	1	2	8	9	28	17	19	12	30	5	1	1	0	
保健所		長崎市	246	0	0	0	0	0	1	1	0	3	2	3	8	15	37	43	50	39	21	16	5	2	0	
保健所		杵岐	11	0	0	0	0	0	0	0	0	0	0	0	2	2	3	1	1	1	1	0	0	0	0	
保健所		西彼	37	0	0	0	0	0	0	0	2	0	0	2	1	2	6	5	6	8	4	0	1	0	0	
保健所		県央	117	0	0	0	0	0	0	0	0	2	2	2	8	5	14	16	14	26	15	6	6	1	0	
保健所		県南	62	0	0	0	0	1	0	0	0	2	2	1	2	5	7	5	8	14	6	7	2	0	0	
保健所		県北	43	0	0	0	0	0	0	0	0	0	0	1	5	1	3	8	10	5	5	2	3	0	0	
保健所		五島	31	0	0	0	0	0	0	0	1	0	0	1	1	5	3	3	4	7	4	2	0	0	0	
保健所		上五島	20	0	0	0	0	0	0	0	0	0	0	0	0	0	4	3	6	1	5	0	1	0	0	
保健所		対馬	10	0	0	0	0	0	0	0	0	0	0	0	0	1	0	2	1	5	1	0	0	0	0	
総数		都道府県	長崎県	1900	0	0	0	0	1	1	3	4	12	13	31	83	174	324	299	311	290	228	95	26	5	0
	保健所	保健所不定	0	0	0	0	0	0	0	0	0	0	0	0	0	0	0	0	0	0	0	0	0	0	0	
	保健所	佐世保市	325	0	0	0	0	0	0	0	0	1	3	6	11	33	65	52	47	40	47	18	1	1	0	
	保健所	長崎市	612	0	0	0	0	0	1	3	0	6	4	8	23	55	99	107	122	88	56	30	8	2	0	
	保健所	杵岐	33	0	0	0	0	0	0	0	0	0	0	0	2	4	8	4	3	6	6	0	0	0	0	
	保健所	西彼	116	0	0	0	0	0	0	0	3	1	0	2	4	11	17	17	20	22	15	2	1	1	0	
	保健所	県央	338	0	0	0	0	0	0	0	0	2	2	5	22	30	58	53	50	49	40	18	8	1	0	
	保健所	県南	191	0	0	0	0	1	0	0	2	2	2	6	4	17	34	22	24	36	26	14	3	0	0	
	保健所	県北	98	0	0	0	0	0	0	0	0	0	1	1	6	5	13	17	17	16	13	6	3	0	0	
	保健所	五島	81	0	0	0	0	0	0	0	1	0	0	2	4	8	12	13	14	12	8	7	0	0	0	
	保健所	上五島	54	0	0	0	0	0	0	0	0	0	1	1	5	3	9	10	8	5	11	0	1	0	0	
	保健所	対馬	52	0	0	0	0	0	0	0	0	0	0	0	2	8	9	4	6	16	6	0	1	0	0	

表62 年齢階級別罹患数：保健所、性別

肺 B. 上皮内がんを含む

性別	種別	医療圏／保健所	総数	0-4歳	5-9歳	10-14歳	15-19歳	20-24歳	25-29歳	30-34歳	35-39歳	40-44歳	45-49歳	50-54歳	55-59歳	60-64歳	65-69歳	70-74歳	75-79歳	80-84歳	85-89歳	90-94歳	95-99歳	100歳以上	不詳
男	都道府県	長崎県	1188	0	0	0	0	0	0	2	1	4	6	19	48	130	217	196	192	172	136	57	7	1	0
	保健所	保健所不定	0	0	0	0	0	0	0	0	0	0	0	0	0	0	0	0	0	0	0	0	0	0	0
	保健所	佐世保市	191	0	0	0	0	0	0	0	0	0	2	4	3	24	37	35	28	28	17	13	0	0	0
	保健所	長崎市	365	0	0	0	0	0	0	2	0	3	2	5	15	40	61	64	72	49	35	14	3	0	0
	保健所	杵岐	22	0	0	0	0	0	0	0	0	0	0	0	0	2	5	3	2	5	5	0	0	0	0
	保健所	西彼	79	0	0	0	0	0	0	0	1	1	0	0	3	9	11	12	14	14	11	2	0	1	0
	保健所	県央	222	0	0	0	0	0	0	0	0	0	0	0	3	14	26	44	37	36	23	25	12	2	0
	保健所	県南	129	0	0	0	0	0	0	0	0	0	0	0	5	2	12	27	17	16	22	20	7	1	0
	保健所	県北	55	0	0	0	0	0	0	0	0	0	1	0	1	4	10	9	7	11	8	4	0	0	0
	保健所	五島	50	0	0	0	0	0	0	0	0	0	0	0	1	3	3	9	10	10	5	4	5	0	0
	保健所	上五島	34	0	0	0	0	0	0	0	0	0	1	1	5	3	5	7	2	4	6	0	0	0	0
	保健所	対馬	41	0	0	0	0	0	0	0	0	0	0	0	2	7	8	2	5	11	5	0	1	0	0
	女	都道府県	長崎県	715	0	0	0	0	1	1	1	3	8	7	12	35	46	107	103	119	118	92	39	19	4
保健所		保健所不定	0	0	0	0	0	0	0	0	0	0	0	0	0	0	0	0	0	0	0	0	0	0	0
保健所		佐世保市	134	0	0	0	0	0	0	0	0	1	1	2	8	9	28	17	19	12	30	5	1	1	0
保健所		長崎市	249	0	0	0	0	0	1	1	0	3	2	3	8	16	39	43	50	39	21	16	5	2	0
保健所		杵岐	11	0	0	0	0	0	0	0	0	0	0	0	2	2	3	1	1	1	1	0	0	0	0
保健所		西彼	37	0	0	0	0	0	0	0	2	0	0	2	1	2	6	5	6	8	4	0	1	0	0
保健所		県央	117	0	0	0	0	0	0	0	2	2	2	2	8	5	14	16	14	26	15	6	6	1	0
保健所		県南	63	0	0	0	0	1	0	0	0	2	2	1	2	5	7	5	8	14	6	8	2	0	0
保健所		県北	43	0	0	0	0	0	0	0	0	0	0	1	5	1	3	8	10	5	5	2	3	0	0
保健所		五島	31	0	0	0	0	0	0	0	1	0	0	1	1	5	3	3	4	7	4	2	0	0	0
保健所		上五島	20	0	0	0	0	0	0	0	0	0	0	0	0	0	4	3	6	1	5	0	1	0	0
保健所		対馬	10	0	0	0	0	0	0	0	0	0	0	0	0	1	0	2	1	5	1	0	0	0	0
総数		都道府県	長崎県	1905	0	0	0	0	1	1	3	4	12	13	31	83	176	326	299	311	290	228	96	26	5
	保健所	保健所不定	0	0	0	0	0	0	0	0	0	0	0	0	0	0	0	0	0	0	0	0	0	0	0
	保健所	佐世保市	325	0	0	0	0	0	0	0	1	3	6	11	33	65	52	47	40	47	18	1	1	1	0
	保健所	長崎市	615	0	0	0	0	0	1	3	0	6	4	8	23	56	101	107	122	88	56	30	8	2	0
	保健所	杵岐	33	0	0	0	0	0	0	0	0	0	0	0	2	4	8	4	3	6	6	0	0	0	0
	保健所	西彼	116	0	0	0	0	0	0	3	1	0	2	4	11	17	17	20	22	15	2	1	1	1	0
	保健所	県央	339	0	0	0	0	0	0	0	2	2	5	22	31	58	53	50	49	40	18	8	1	0	
	保健所	県南	192	0	0	0	0	1	0	0	2	2	6	4	17	34	22	24	36	26	15	3	0	0	
	保健所	県北	98	0	0	0	0	0	0	0	0	1	1	6	5	13	17	17	16	13	6	3	0	0	
	保健所	五島	81	0	0	0	0	0	0	1	0	0	2	4	8	12	13	14	12	8	7	0	0	0	
	保健所	上五島	54	0	0	0	0	0	0	0	0	1	1	5	3	9	10	8	5	11	0	1	0	0	
	保健所	対馬	52	0	0	0	0	0	0	0	0	0	0	0	2	8	9	4	6	16	6	0	1	0	0

表62 年齢階級別罹患数：保健所別、性別

前立腺 A. 上皮内がんを除く

性別	種別	医療圏／保健所	総数	0-4歳	5-9歳	10-14歳	15-19歳	20-24歳	25-29歳	30-34歳	35-39歳	40-44歳	45-49歳	50-54歳	55-59歳	60-64歳	65-69歳	70-74歳	75-79歳	80-84歳	85-89歳	90-94歳	95-99歳	100歳以上	不詳
男	都道府県	長崎県	1130	0	0	0	0	0	0	0	0	1	1	5	32	82	211	211	247	187	101	43	9	0	0
	保健所	保健所不定	0	0	0	0	0	0	0	0	0	0	0	0	0	0	0	0	0	0	0	0	0	0	0
	保健所	佐世保市	243	0	0	0	0	0	0	0	0	0	0	1	5	15	46	50	49	44	19	10	4	0	0
	保健所	長崎市	332	0	0	0	0	0	0	0	0	1	0	2	11	24	68	67	67	56	23	11	2	0	0
	保健所	杵岐	28	0	0	0	0	0	0	0	0	0	0	0	0	3	10	5	3	4	2	1	0	0	0
	保健所	西彼	86	0	0	0	0	0	0	0	0	0	0	1	3	6	14	17	20	16	5	3	1	0	0
	保健所	県央	191	0	0	0	0	0	0	0	0	0	0	1	4	15	28	34	49	29	21	10	0	0	0
	保健所	県南	133	0	0	0	0	0	0	0	0	0	1	0	5	15	23	20	28	18	20	2	1	0	0
	保健所	県北	50	0	0	0	0	0	0	0	0	0	0	0	2	2	7	9	12	9	7	2	0	0	0
	保健所	五島	30	0	0	0	0	0	0	0	0	0	0	0	1	1	10	4	3	5	2	3	1	0	0
	保健所	上五島	17	0	0	0	0	0	0	0	0	0	0	0	0	0	3	1	8	3	1	1	0	0	0
	保健所	対馬	20	0	0	0	0	0	0	0	0	0	0	0	1	1	2	4	8	3	1	0	0	0	0
	総数	都道府県	長崎県	1130	0	0	0	0	0	0	0	0	1	1	5	32	82	211	211	247	187	101	43	9	0
保健所		保健所不定	0	0	0	0	0	0	0	0	0	0	0	0	0	0	0	0	0	0	0	0	0	0	0
保健所		佐世保市	243	0	0	0	0	0	0	0	0	0	0	1	5	15	46	50	49	44	19	10	4	0	0
保健所		長崎市	332	0	0	0	0	0	0	0	0	1	0	2	11	24	68	67	67	56	23	11	2	0	0
保健所		杵岐	28	0	0	0	0	0	0	0	0	0	0	0	0	3	10	5	3	4	2	1	0	0	0
保健所		西彼	86	0	0	0	0	0	0	0	0	0	0	1	3	6	14	17	20	16	5	3	1	0	0
保健所		県央	191	0	0	0	0	0	0	0	0	0	0	1	4	15	28	34	49	29	21	10	0	0	0
保健所		県南	133	0	0	0	0	0	0	0	0	0	1	0	5	15	23	20	28	18	20	2	1	0	0
保健所		県北	50	0	0	0	0	0	0	0	0	0	0	0	2	2	7	9	12	9	7	2	0	0	0
保健所		五島	30	0	0	0	0	0	0	0	0	0	0	0	1	1	10	4	3	5	2	3	1	0	0
保健所		上五島	17	0	0	0	0	0	0	0	0	0	0	0	0	0	3	1	8	3	1	1	0	0	0
保健所		対馬	20	0	0	0	0	0	0	0	0	0	0	0	1	1	2	4	8	3	1	0	0	0	0

表62 年齢階級別罹患数：保健所別、性別
乳房 A. 上皮内がんを除く

性別	種別	医療圏／保健所	総数	0-4歳	5-9歳	10-14歳	15-19歳	20-24歳	25-29歳	30-34歳	35-39歳	40-44歳	45-49歳	50-54歳	55-59歳	60-64歳	65-69歳	70-74歳	75-79歳	80-84歳	85-89歳	90-94歳	95-99歳	100歳以上	不詳
男	都道府県	長崎県	7	0	0	0	0	0	0	0	0	0	0	0	0	2	1	0	3	1	0	0	0	0	0
	保健所	保健所不定	0	0	0	0	0	0	0	0	0	0	0	0	0	0	0	0	0	0	0	0	0	0	0
	保健所	佐世保市	0	0	0	0	0	0	0	0	0	0	0	0	0	0	0	0	0	0	0	0	0	0	0
	保健所	長崎市	4	0	0	0	0	0	0	0	0	0	0	0	0	1	0	0	2	1	0	0	0	0	0
	保健所	杵岐	0	0	0	0	0	0	0	0	0	0	0	0	0	0	0	0	0	0	0	0	0	0	0
	保健所	西彼	1	0	0	0	0	0	0	0	0	0	0	0	0	1	0	0	0	0	0	0	0	0	0
	保健所	県央	0	0	0	0	0	0	0	0	0	0	0	0	0	0	0	0	0	0	0	0	0	0	0
	保健所	県南	0	0	0	0	0	0	0	0	0	0	0	0	0	0	0	0	0	0	0	0	0	0	0
	保健所	県北	2	0	0	0	0	0	0	0	0	0	0	0	0	0	0	1	0	1	0	0	0	0	0
	保健所	五島	0	0	0	0	0	0	0	0	0	0	0	0	0	0	0	0	0	0	0	0	0	0	0
	保健所	上五島	0	0	0	0	0	0	0	0	0	0	0	0	0	0	0	0	0	0	0	0	0	0	0
	保健所	対馬	0	0	0	0	0	0	0	0	0	0	0	0	0	0	0	0	0	0	0	0	0	0	0
	女	都道府県	長崎県	1143	0	0	0	0	0	3	6	31	73	118	100	122	143	168	106	101	85	47	32	7	1
保健所		保健所不定	0	0	0	0	0	0	0	0	0	0	0	0	0	0	0	0	0	0	0	0	0	0	0
保健所		佐世保市	219	0	0	0	0	0	0	1	9	11	22	19	29	22	30	21	13	23	12	7	0	0	0
保健所		長崎市	367	0	0	0	0	0	0	3	4	26	37	36	43	44	54	37	32	29	15	5	2	0	0
保健所		杵岐	28	0	0	0	0	0	1	0	1	1	1	3	3	4	5	3	2	2	0	2	0	0	0
保健所		西彼	67	0	0	0	0	0	0	0	3	6	10	5	9	8	12	6	6	0	1	0	1	0	0
保健所		県央	212	0	0	0	0	0	2	1	6	16	29	15	16	27	34	20	17	13	5	9	1	1	0
保健所		県南	103	0	0	0	0	0	0	1	3	8	8	8	7	19	14	9	12	5	5	3	1	0	0
保健所		県北	70	0	0	0	0	0	0	0	3	3	3	6	8	7	10	8	9	5	4	3	1	0	0
保健所		五島	31	0	0	0	0	0	0	0	1	0	2	3	3	7	4	0	4	2	3	2	0	0	0
保健所		上五島	25	0	0	0	0	0	0	0	0	0	4	4	2	3	1	2	2	5	0	1	1	0	0
保健所		対馬	21	0	0	0	0	0	0	0	1	2	2	1	2	2	4	0	4	1	2	0	0	0	0
総数		都道府県	長崎県	1150	0	0	0	0	0	3	6	31	73	118	100	122	145	169	106	104	86	47	32	7	1
	保健所	保健所不定	0	0	0	0	0	0	0	0	0	0	0	0	0	0	0	0	0	0	0	0	0	0	0
	保健所	佐世保市	219	0	0	0	0	0	0	1	9	11	22	19	29	22	30	21	13	23	12	7	0	0	0
	保健所	長崎市	371	0	0	0	0	0	0	3	4	26	37	36	43	45	54	37	34	30	15	5	2	0	0
	保健所	杵岐	28	0	0	0	0	0	1	0	1	1	1	3	3	4	5	3	2	2	0	2	0	0	0
	保健所	西彼	68	0	0	0	0	0	0	0	3	6	10	5	9	9	12	6	6	0	1	0	1	0	0
	保健所	県央	212	0	0	0	0	0	2	1	6	16	29	15	16	27	34	20	17	13	5	9	1	1	0
	保健所	県南	103	0	0	0	0	0	0	1	3	8	8	8	7	19	14	9	12	5	5	3	1	0	0
	保健所	県北	72	0	0	0	0	0	0	0	3	3	3	6	8	7	11	8	10	5	4	3	1	0	0
	保健所	五島	31	0	0	0	0	0	0	0	1	0	2	3	3	7	4	0	4	2	3	2	0	0	0
	保健所	上五島	25	0	0	0	0	0	0	0	0	0	4	4	2	3	1	2	2	5	0	1	1	0	0
	保健所	対馬	21	0	0	0	0	0	0	0	1	2	2	1	2	2	4	0	4	1	2	0	0	0	0

表62 年齢階級別罹患数：保健所、性別

乳房 B. 上皮内がんを含む

性別	種別	医療圏／保健所	総数	0-4歳	5-9歳	10-14歳	15-19歳	20-24歳	25-29歳	30-34歳	35-39歳	40-44歳	45-49歳	50-54歳	55-59歳	60-64歳	65-69歳	70-74歳	75-79歳	80-84歳	85-89歳	90-94歳	95-99歳	100歳以上	不詳	
男	都道府県	長崎県	8	0	0	0	0	0	0	0	0	0	1	0	0	2	1	0	3	1	0	0	0	0	0	
	保健所	保健所不定	0	0	0	0	0	0	0	0	0	0	0	0	0	0	0	0	0	0	0	0	0	0	0	
	保健所	佐世保市	0	0	0	0	0	0	0	0	0	0	0	0	0	0	0	0	0	0	0	0	0	0	0	
	保健所	長崎市	5	0	0	0	0	0	0	0	0	0	1	0	0	1	0	0	2	1	0	0	0	0	0	
	保健所	杵岐	0	0	0	0	0	0	0	0	0	0	0	0	0	0	0	0	0	0	0	0	0	0	0	
	保健所	西彼	1	0	0	0	0	0	0	0	0	0	0	0	0	0	1	0	0	0	0	0	0	0	0	0
	保健所	県央	0	0	0	0	0	0	0	0	0	0	0	0	0	0	0	0	0	0	0	0	0	0	0	
	保健所	県南	0	0	0	0	0	0	0	0	0	0	0	0	0	0	0	0	0	0	0	0	0	0	0	0
	保健所	県北	2	0	0	0	0	0	0	0	0	0	0	0	0	0	0	1	0	1	0	0	0	0	0	0
	保健所	五島	0	0	0	0	0	0	0	0	0	0	0	0	0	0	0	0	0	0	0	0	0	0	0	0
	保健所	上五島	0	0	0	0	0	0	0	0	0	0	0	0	0	0	0	0	0	0	0	0	0	0	0	0
	保健所	対馬	0	0	0	0	0	0	0	0	0	0	0	0	0	0	0	0	0	0	0	0	0	0	0	0
	女	都道府県	長崎県	1236	0	0	0	0	0	3	6	36	77	124	110	138	155	181	119	112	87	48	32	7	1	0
保健所		保健所不定	0	0	0	0	0	0	0	0	0	0	0	0	0	0	0	0	0	0	0	0	0	0	0	
保健所		佐世保市	230	0	0	0	0	0	0	1	9	11	23	20	30	25	32	23	14	23	12	7	0	0	0	
保健所		長崎市	413	0	0	0	0	0	0	3	7	27	41	42	48	51	61	43	37	30	16	5	2	0	0	
保健所		杵岐	30	0	0	0	0	0	1	0	1	2	1	3	4	4	5	3	2	2	0	2	0	0	0	
保健所		西彼	76	0	0	0	0	0	0	0	5	6	11	6	11	9	13	6	7	0	1	0	1	0	0	
保健所		県央	223	0	0	0	0	0	2	1	6	17	29	16	19	27	37	21	19	13	5	9	1	1	0	
保健所		県南	110	0	0	0	0	0	0	1	3	8	8	9	8	20	14	11	13	6	5	3	1	0	0	
保健所		県北	73	0	0	0	0	0	0	0	3	4	3	6	8	7	10	10	9	5	4	3	1	0	0	
保健所		五島	33	0	0	0	0	0	0	0	1	0	2	3	5	7	4	0	4	2	3	2	0	0	0	
保健所		上五島	25	0	0	0	0	0	0	0	0	0	4	4	2	3	1	2	2	5	0	1	1	0	0	
保健所		対馬	23	0	0	0	0	0	0	0	1	2	2	1	3	2	4	0	5	1	2	0	0	0	0	
総数		都道府県	長崎県	1244	0	0	0	0	0	3	6	36	77	125	110	138	157	182	119	115	88	48	32	7	1	0
	保健所	保健所不定	0	0	0	0	0	0	0	0	0	0	0	0	0	0	0	0	0	0	0	0	0	0	0	
	保健所	佐世保市	230	0	0	0	0	0	0	1	9	11	23	20	30	25	32	23	14	23	12	7	0	0	0	
	保健所	長崎市	418	0	0	0	0	0	0	3	7	27	42	42	48	52	61	43	39	31	16	5	2	0	0	
	保健所	杵岐	30	0	0	0	0	0	1	0	1	2	1	3	4	4	5	3	2	2	0	2	0	0	0	
	保健所	西彼	77	0	0	0	0	0	0	0	5	6	11	6	11	10	13	6	7	0	1	0	1	0	0	
	保健所	県央	223	0	0	0	0	0	2	1	6	17	29	16	19	27	37	21	19	13	5	9	1	1	0	
	保健所	県南	110	0	0	0	0	0	0	1	3	8	8	9	8	20	14	11	13	6	5	3	1	0	0	
	保健所	県北	75	0	0	0	0	0	0	0	3	4	3	6	8	7	11	10	10	5	4	3	1	0	0	
	保健所	五島	33	0	0	0	0	0	0	0	1	0	2	3	5	7	4	0	4	2	3	2	0	0	0	
	保健所	上五島	25	0	0	0	0	0	0	0	0	0	4	4	2	3	1	2	2	5	0	1	1	0	0	
	保健所	対馬	23	0	0	0	0	0	0	0	1	2	2	1	3	2	4	0	5	1	2	0	0	0	0	

表62 年齢階級別罹患数：保健所別、性別

子宮 A. 上皮内がんを除く

性別	種別	医療圏／保健所	総数	0-4歳	5-9歳	10-14歳	15-19歳	20-24歳	25-29歳	30-34歳	35-39歳	40-44歳	45-49歳	50-54歳	55-59歳	60-64歳	65-69歳	70-74歳	75-79歳	80-84歳	85-89歳	90-94歳	95-99歳	100歳以上	不詳	
女	都道府県	長崎県	367	0	0	0	0	1	5	16	25	19	31	33	50	47	41	26	33	18	16	3	2	1	0	
	保健所	保健所不定	0	0	0	0	0	0	0	0	0	0	0	0	0	0	0	0	0	0	0	0	0	0	0	
	保健所	佐世保市	88	0	0	0	0	1	1	1	10	11	9	9	8	14	6	5	5	2	4	1	0	1	0	
	保健所	長崎市	109	0	0	0	0	0	0	3	6	2	11	13	16	11	18	11	7	5	6	0	0	0	0	
	保健所	杵岐	4	0	0	0	0	0	0	1	0	0	0	0	0	1	1	0	0	0	1	0	0	0	0	
	保健所	西彼	16	0	0	0	0	0	0	3	0	0	0	1	2	1	0	2	4	2	1	0	0	0	0	
	保健所	県央	64	0	0	0	0	0	3	5	3	4	5	4	10	11	5	1	6	3	2	1	1	0	0	
	保健所	県南	35	0	0	0	0	0	1	2	4	0	2	3	7	2	4	1	4	3	2	0	0	0	0	
	保健所	県北	25	0	0	0	0	0	0	1	2	3	0	1	4	5	3	2	2	0	1	1	1	0	0	
	保健所	五島	13	0	0	0	0	0	0	1	1	0	1	1	3	1	1	2	2	0	0	0	0	0	0	
	保健所	上五島	4	0	0	0	0	0	0	0	0	0	0	0	2	0	0	0	1	1	0	0	0	0	0	
	保健所	対馬	9	0	0	0	0	0	0	0	0	0	0	2	1	2	1	1	2	0	0	0	0	0	0	
	総数	都道府県	長崎県	367	0	0	0	0	1	5	16	25	19	31	33	50	47	41	26	33	18	16	3	2	1	0
		保健所	保健所不定	0	0	0	0	0	0	0	0	0	0	0	0	0	0	0	0	0	0	0	0	0	0	0
保健所		佐世保市	88	0	0	0	0	1	1	1	10	11	9	9	8	14	6	5	5	2	4	1	0	1	0	
保健所		長崎市	109	0	0	0	0	0	0	3	6	2	11	13	16	11	18	11	7	5	6	0	0	0	0	
保健所		杵岐	4	0	0	0	0	0	0	1	0	0	0	0	0	1	1	0	0	0	1	0	0	0	0	
保健所		西彼	16	0	0	0	0	0	0	3	0	0	0	1	2	1	0	2	4	2	1	0	0	0	0	
保健所		県央	64	0	0	0	0	0	3	5	3	4	5	4	10	11	5	1	6	3	2	1	1	0	0	
保健所		県南	35	0	0	0	0	0	1	2	4	0	2	3	7	2	4	1	4	3	2	0	0	0	0	
保健所		県北	25	0	0	0	0	0	0	1	2	3	0	1	4	5	3	2	2	0	1	1	1	0	0	
保健所		五島	13	0	0	0	0	0	0	1	1	0	1	1	3	1	1	2	2	0	0	0	0	0	0	
保健所		上五島	4	0	0	0	0	0	0	0	0	0	0	0	2	0	0	0	1	1	0	0	0	0	0	
保健所		対馬	9	0	0	0	0	0	0	0	0	0	0	2	1	2	1	1	2	0	0	0	0	0	0	

表62 年齢階級別罹患数：保健所、性別

子宮 B. 上皮内がんを含む

性別	種別	医療圏／保健所	総数	0-4歳	5-9歳	10-14歳	15-19歳	20-24歳	25-29歳	30-34歳	35-39歳	40-44歳	45-49歳	50-54歳	55-59歳	60-64歳	65-69歳	70-74歳	75-79歳	80-84歳	85-89歳	90-94歳	95-99歳	100歳以上	不詳	
女	都道府県	長崎県	716	0	0	0	0	8	55	84	85	85	73	54	61	56	46	28	36	23	16	3	2	1	0	
	保健所	保健所不定	0	0	0	0	0	0	0	0	0	0	0	0	0	0	0	0	0	0	0	0	0	0	0	
	保健所	佐世保市	164	0	0	0	0	5	12	12	22	29	19	15	8	15	7	6	5	3	4	1	0	1	0	
	保健所	長崎市	244	0	0	0	0	1	22	28	32	24	24	21	24	14	20	11	8	9	6	0	0	0	0	
	保健所	杵岐	6	0	0	0	0	0	0	2	1	0	0	0	0	1	1	0	0	0	1	0	0	0	0	
	保健所	西彼	46	0	0	0	0	0	2	15	4	5	2	3	3	2	0	2	5	2	1	0	0	0	0	
	保健所	県央	107	0	0	0	0	0	11	16	11	11	10	7	10	11	5	1	7	3	2	1	1	0	0	
	保健所	県南	61	0	0	0	0	0	4	8	8	5	6	4	7	3	5	2	4	3	2	0	0	0	0	
	保健所	県北	43	0	0	0	0	2	2	0	3	5	10	1	1	5	5	3	2	2	0	1	1	0	0	
	保健所	五島	22	0	0	0	0	0	1	3	2	2	2	1	3	3	1	2	2	0	0	0	0	0	0	
	保健所	上五島	9	0	0	0	0	0	1	0	1	2	0	0	3	0	0	0	1	1	0	0	0	0	0	
	保健所	対馬	14	0	0	0	0	0	0	0	1	2	0	2	2	2	2	1	2	0	0	0	0	0	0	
	総数	都道府県	長崎県	716	0	0	0	0	8	55	84	85	85	73	54	61	56	46	28	36	23	16	3	2	1	0
		保健所	保健所不定	0	0	0	0	0	0	0	0	0	0	0	0	0	0	0	0	0	0	0	0	0	0	0
保健所		佐世保市	164	0	0	0	0	5	12	12	22	29	19	15	8	15	7	6	5	3	4	1	0	1	0	
保健所		長崎市	244	0	0	0	0	1	22	28	32	24	24	21	24	14	20	11	8	9	6	0	0	0	0	
保健所		杵岐	6	0	0	0	0	0	0	2	1	0	0	0	0	1	1	0	0	0	1	0	0	0	0	
保健所		西彼	46	0	0	0	0	0	2	15	4	5	2	3	3	2	0	2	5	2	1	0	0	0	0	
保健所		県央	107	0	0	0	0	0	11	16	11	11	10	7	10	11	5	1	7	3	2	1	1	0	0	
保健所		県南	61	0	0	0	0	0	4	8	8	5	6	4	7	3	5	2	4	3	2	0	0	0	0	
保健所		県北	43	0	0	0	0	2	2	0	3	5	10	1	1	5	5	3	2	2	0	1	1	0	0	
保健所		五島	22	0	0	0	0	0	1	3	2	2	2	1	3	3	1	2	2	0	0	0	0	0	0	
保健所		上五島	9	0	0	0	0	0	1	0	1	2	0	0	3	0	0	0	1	1	0	0	0	0	0	
保健所		対馬	14	0	0	0	0	0	0	0	1	2	0	2	2	2	2	1	2	0	0	0	0	0	0	

表62 年齢階級別罹患数：保健所別、性別

子宮頸部 A. 上皮がんを除く

性別	種別	医療圏／保健所	総数	0-4歳	5-9歳	10-14歳	15-19歳	20-24歳	25-29歳	30-34歳	35-39歳	40-44歳	45-49歳	50-54歳	55-59歳	60-64歳	65-69歳	70-74歳	75-79歳	80-84歳	85-89歳	90-94歳	95-99歳	100歳以上	不詳	
女	都道府県	長崎県	159	0	0	0	0	0	5	11	19	15	15	15	16	13	14	9	13	5	7	1	0	1	0	
	保健所	保健所不定	0	0	0	0	0	0	0	0	0	0	0	0	0	0	0	0	0	0	0	0	0	0	0	
	保健所	佐世保市	46	0	0	0	0	0	1	1	8	11	4	4	3	4	4	2	0	0	3	0	0	1	0	
	保健所	長崎市	45	0	0	0	0	0	0	2	5	1	6	6	5	4	5	5	2	2	2	0	0	0	0	
	保健所	杵岐	1	0	0	0	0	0	0	1	0	0	0	0	0	0	0	0	0	0	0	0	0	0	0	
	保健所	西彼	3	0	0	0	0	0	0	1	0	0	0	0	1	1	0	0	0	0	0	0	0	0	0	
	保健所	県央	25	0	0	0	0	0	3	3	2	2	1	1	3	3	1	0	4	1	0	1	0	0	0	
	保健所	県南	20	0	0	0	0	0	1	2	4	0	2	1	2	0	2	1	2	1	2	0	0	0	0	
	保健所	県北	8	0	0	0	0	0	0	0	0	1	1	0	1	1	2	0	1	1	0	0	0	0	0	
	保健所	五島	5	0	0	0	0	0	0	1	0	0	1	1	0	0	0	0	2	0	0	0	0	0	0	
	保健所	上五島	1	0	0	0	0	0	0	0	0	0	0	0	1	0	0	0	0	0	0	0	0	0	0	
	保健所	対馬	5	0	0	0	0	0	0	0	0	0	0	2	0	0	0	1	2	0	0	0	0	0	0	
	総数	都道府県	長崎県	159	0	0	0	0	0	5	11	19	15	15	15	16	13	14	9	13	5	7	1	0	1	0
		保健所	保健所不定	0	0	0	0	0	0	0	0	0	0	0	0	0	0	0	0	0	0	0	0	0	0	0
保健所		佐世保市	46	0	0	0	0	0	1	1	8	11	4	4	3	4	4	2	0	0	3	0	0	1	0	
保健所		長崎市	45	0	0	0	0	0	0	2	5	1	6	6	5	4	5	5	2	2	2	0	0	0	0	
保健所		杵岐	1	0	0	0	0	0	0	1	0	0	0	0	0	0	0	0	0	0	0	0	0	0	0	
保健所		西彼	3	0	0	0	0	0	0	1	0	0	0	0	1	1	0	0	0	0	0	0	0	0	0	
保健所		県央	25	0	0	0	0	0	3	3	2	2	1	1	3	3	1	0	4	1	0	1	0	0	0	
保健所		県南	20	0	0	0	0	0	1	2	4	0	2	1	2	0	2	1	2	1	2	0	0	0	0	
保健所		県北	8	0	0	0	0	0	0	0	0	1	1	0	1	1	2	0	1	1	0	0	0	0	0	
保健所		五島	5	0	0	0	0	0	0	1	0	0	1	1	0	0	0	0	2	0	0	0	0	0	0	
保健所		上五島	1	0	0	0	0	0	0	0	0	0	0	0	1	0	0	0	0	0	0	0	0	0	0	
保健所		対馬	5	0	0	0	0	0	0	0	0	0	0	2	0	0	0	1	2	0	0	0	0	0	0	

表62 年齢階級別罹患数：保健所、性別

子宮頸部 B. 上皮内がんを含む

性別	種別	医療圏／保健所	総数	0-4歳	5-9歳	10-14歳	15-19歳	20-24歳	25-29歳	30-34歳	35-39歳	40-44歳	45-49歳	50-54歳	55-59歳	60-64歳	65-69歳	70-74歳	75-79歳	80-84歳	85-89歳	90-94歳	95-99歳	100歳以上	不詳	
女	都道府県	長崎県	508	0	0	0	0	7	55	79	79	81	57	36	27	22	19	11	16	10	7	1	0	1	0	
	保健所	保健所不定	0	0	0	0	0	0	0	0	0	0	0	0	0	0	0	0	0	0	0	0	0	0	0	
	保健所	佐世保市	122	0	0	0	0	4	12	12	20	29	14	10	3	5	5	3	0	1	3	0	0	1	0	
	保健所	長崎市	180	0	0	0	0	1	22	27	31	23	19	14	13	7	7	5	3	6	2	0	0	0	0	
	保健所	杵岐	3	0	0	0	0	0	0	2	1	0	0	0	0	0	0	0	0	0	0	0	0	0	0	
	保健所	西彼	33	0	0	0	0	0	2	13	4	5	2	2	2	2	0	0	1	0	0	0	0	0	0	
	保健所	県央	68	0	0	0	0	0	11	14	10	9	6	4	3	3	1	0	5	1	0	1	0	0	0	
	保健所	県南	46	0	0	0	0	0	4	8	8	5	6	2	2	1	3	2	2	1	2	0	0	0	0	
	保健所	県北	26	0	0	0	0	2	2	0	2	4	8	1	1	2	2	0	1	1	0	0	0	0	0	
	保健所	五島	14	0	0	0	0	0	1	3	1	2	2	1	0	2	0	0	2	0	0	0	0	0	0	
	保健所	上五島	6	0	0	0	0	0	1	0	1	2	0	0	0	2	0	0	0	0	0	0	0	0	0	
	保健所	対馬	10	0	0	0	0	0	0	0	1	2	0	2	1	0	1	1	2	0	0	0	0	0	0	
	総数	都道府県	長崎県	508	0	0	0	0	7	55	79	79	81	57	36	27	22	19	11	16	10	7	1	0	1	0
		保健所	保健所不定	0	0	0	0	0	0	0	0	0	0	0	0	0	0	0	0	0	0	0	0	0	0	0
保健所		佐世保市	122	0	0	0	0	4	12	12	20	29	14	10	3	5	5	3	0	1	3	0	0	1	0	
保健所		長崎市	180	0	0	0	0	1	22	27	31	23	19	14	13	7	7	5	3	6	2	0	0	0	0	
保健所		杵岐	3	0	0	0	0	0	0	2	1	0	0	0	0	0	0	0	0	0	0	0	0	0	0	
保健所		西彼	33	0	0	0	0	0	2	13	4	5	2	2	2	2	0	0	1	0	0	0	0	0	0	
保健所		県央	68	0	0	0	0	0	11	14	10	9	6	4	3	3	1	0	5	1	0	1	0	0	0	
保健所		県南	46	0	0	0	0	0	4	8	8	5	6	2	2	1	3	2	2	1	2	0	0	0	0	
保健所		県北	26	0	0	0	0	2	2	0	2	4	8	1	1	2	2	0	1	1	0	0	0	0	0	
保健所		五島	14	0	0	0	0	0	1	3	1	2	2	1	0	2	0	0	2	0	0	0	0	0	0	
保健所		上五島	6	0	0	0	0	0	1	0	1	2	0	0	0	2	0	0	0	0	0	0	0	0	0	
保健所		対馬	10	0	0	0	0	0	0	0	1	2	0	2	1	0	1	1	2	0	0	0	0	0	0	

表62 年齢階級別罹患数：保健所別、性別

子宮体部 A. 上皮内がんを除く

性別	種別	医療圏／保健所	総数	0-4歳	5-9歳	10-14歳	15-19歳	20-24歳	25-29歳	30-34歳	35-39歳	40-44歳	45-49歳	50-54歳	55-59歳	60-64歳	65-69歳	70-74歳	75-79歳	80-84歳	85-89歳	90-94歳	95-99歳	100歳以上	不詳	
女	都道府県	長崎県	194	0	0	0	0	1	0	5	6	4	15	18	33	33	27	15	18	10	5	2	2	0	0	
	保健所	保健所不定	0	0	0	0	0	0	0	0	0	0	0	0	0	0	0	0	0	0	0	0	0	0	0	
	保健所	佐世保市	40	0	0	0	0	1	0	0	2	0	4	5	5	9	2	3	5	2	1	1	0	0	0	
	保健所	長崎市	60	0	0	0	0	0	0	1	1	1	5	7	11	7	13	5	5	3	1	0	0	0	0	
	保健所	杵岐	2	0	0	0	0	0	0	0	0	0	0	0	0	1	1	0	0	0	0	0	0	0	0	
	保健所	西彼	12	0	0	0	0	0	0	2	0	0	0	1	1	0	0	2	3	2	1	0	0	0	0	
	保健所	県央	38	0	0	0	0	0	0	2	1	2	4	3	7	8	4	1	2	1	2	0	1	0	0	
	保健所	県南	12	0	0	0	0	0	0	0	0	0	0	2	4	2	2	0	1	1	0	0	0	0	0	
	保健所	県北	15	0	0	0	0	0	0	0	1	1	2	0	0	3	3	2	1	0	0	1	1	0	0	
	保健所	五島	8	0	0	0	0	0	0	0	1	0	0	0	0	3	1	1	2	0	0	0	0	0	0	
	保健所	上五島	3	0	0	0	0	0	0	0	0	0	0	0	0	1	0	0	0	1	1	0	0	0	0	
	保健所	対馬	4	0	0	0	0	0	0	0	0	0	0	0	0	1	2	1	0	0	0	0	0	0	0	
	総数	都道府県	長崎県	194	0	0	0	0	1	0	5	6	4	15	18	33	33	27	15	18	10	5	2	2	0	0
		保健所	保健所不定	0	0	0	0	0	0	0	0	0	0	0	0	0	0	0	0	0	0	0	0	0	0	0
保健所		佐世保市	40	0	0	0	0	1	0	0	2	0	4	5	5	9	2	3	5	2	1	1	0	0	0	
保健所		長崎市	60	0	0	0	0	0	0	1	1	1	5	7	11	7	13	5	5	3	1	0	0	0	0	
保健所		杵岐	2	0	0	0	0	0	0	0	0	0	0	0	0	1	1	0	0	0	0	0	0	0	0	
保健所		西彼	12	0	0	0	0	0	0	2	0	0	0	1	1	0	0	2	3	2	1	0	0	0	0	
保健所		県央	38	0	0	0	0	0	0	2	1	2	4	3	7	8	4	1	2	1	2	0	1	0	0	
保健所		県南	12	0	0	0	0	0	0	0	0	0	0	2	4	2	2	0	1	1	0	0	0	0	0	
保健所		県北	15	0	0	0	0	0	0	0	1	1	2	0	0	3	3	2	1	0	0	1	1	0	0	
保健所		五島	8	0	0	0	0	0	0	0	1	0	0	0	0	3	1	1	2	0	0	0	0	0	0	
保健所		上五島	3	0	0	0	0	0	0	0	0	0	0	0	0	1	0	0	0	1	1	0	0	0	0	
保健所		対馬	4	0	0	0	0	0	0	0	0	0	0	0	0	1	2	1	0	0	0	0	0	0	0	

表62 年齢階級別罹患数：保健所別、性別
白血病 A. 上皮内がんを除く

性別	種別	医療圏／保健所	総数	0-4歳	5-9歳	10-14歳	15-19歳	20-24歳	25-29歳	30-34歳	35-39歳	40-44歳	45-49歳	50-54歳	55-59歳	60-64歳	65-69歳	70-74歳	75-79歳	80-84歳	85-89歳	90-94歳	95-99歳	100歳以上	不詳	
男	都道府県	長崎県	141	0	3	0	0	0	2	1	2	0	3	3	4	10	25	18	33	23	10	3	1	0	0	
	保健所	保健所不定	0	0	0	0	0	0	0	0	0	0	0	0	0	0	0	0	0	0	0	0	0	0	0	
	保健所	佐世保市	31	0	0	0	0	0	0	0	1	0	0	0	1	4	6	4	5	7	3	0	0	0	0	0
	保健所	長崎市	34	0	1	0	0	0	1	1	1	0	0	0	0	3	5	3	9	6	3	1	0	0	0	0
	保健所	杵岐	7	0	0	0	0	0	0	0	0	0	0	0	0	0	1	1	2	2	0	1	0	0	0	0
	保健所	西彼	8	0	0	0	0	0	0	0	0	0	0	2	0	1	0	2	0	3	0	0	0	0	0	0
	保健所	県央	25	0	0	0	0	0	1	0	0	0	0	0	2	1	2	3	3	7	2	2	1	1	0	0
	保健所	県南	13	0	2	0	0	0	0	0	0	0	1	1	0	0	2	3	2	2	0	0	0	0	0	0
	保健所	県北	8	0	0	0	0	0	0	0	0	0	0	0	0	1	0	3	2	2	0	0	0	0	0	0
	保健所	五島	11	0	0	0	0	0	0	0	0	0	0	0	0	1	0	5	0	2	1	2	0	0	0	0
	保健所	上五島	4	0	0	0	0	0	0	0	0	0	0	0	0	0	0	1	1	1	1	0	0	0	0	0
	保健所	対馬	0	0	0	0	0	0	0	0	0	0	0	0	0	0	0	0	0	0	0	0	0	0	0	0
	女	都道府県	長崎県	104	0	0	0	1	1	2	0	0	3	3	5	8	5	13	18	13	13	12	4	3	0	0
保健所		保健所不定	0	0	0	0	0	0	0	0	0	0	0	0	0	0	0	0	0	0	0	0	0	0	0	0
保健所		佐世保市	16	0	0	0	0	1	1	0	0	1	1	1	0	1	1	4	3	1	1	0	0	0	0	0
保健所		長崎市	29	0	0	0	0	0	1	0	0	0	1	2	1	0	2	6	3	7	4	0	2	0	0	0
保健所		杵岐	6	0	0	0	0	0	0	0	0	0	0	1	1	0	2	0	0	0	2	0	0	0	0	0
保健所		西彼	5	0	0	0	0	0	0	0	0	0	0	0	1	0	1	1	0	0	0	1	1	0	0	0
保健所		県央	19	0	0	0	1	0	0	0	0	0	1	0	3	0	4	3	3	1	2	1	0	0	0	0
保健所		県南	7	0	0	0	0	0	0	0	0	0	0	1	2	1	0	1	1	0	0	1	0	0	0	0
保健所		県北	6	0	0	0	0	0	0	0	0	1	0	0	0	1	0	0	2	2	0	0	0	0	0	0
保健所		五島	5	0	0	0	0	0	0	0	0	0	0	0	0	0	1	1	0	1	2	0	0	0	0	0
保健所		上五島	1	0	0	0	0	0	0	0	0	0	0	0	0	0	0	0	0	0	1	0	0	0	0	0
保健所		対馬	10	0	0	0	0	0	0	0	0	1	0	0	0	2	2	2	1	1	0	1	0	0	0	0
総数		都道府県	長崎県	245	0	3	0	1	1	4	1	2	3	6	8	12	15	38	36	46	36	22	7	4	0	0
	保健所	保健所不定	0	0	0	0	0	0	0	0	0	0	0	0	0	0	0	0	0	0	0	0	0	0	0	
	保健所	佐世保市	47	0	0	0	0	1	1	0	1	1	1	1	1	5	7	8	8	8	4	0	0	0	0	0
	保健所	長崎市	63	0	1	0	0	0	2	1	1	0	1	2	1	3	7	9	12	13	7	1	2	0	0	0
	保健所	杵岐	13	0	0	0	0	0	0	0	0	0	0	1	1	0	3	1	2	2	2	1	0	0	0	0
	保健所	西彼	13	0	0	0	0	0	0	0	0	0	2	0	2	0	3	1	3	0	0	1	1	0	0	0
	保健所	県央	44	0	0	0	1	0	1	0	0	0	1	2	4	2	7	6	10	3	4	2	1	0	0	0
	保健所	県南	20	0	2	0	0	0	0	0	0	0	1	2	2	1	2	4	3	2	0	1	0	0	0	0
	保健所	県北	14	0	0	0	0	0	0	0	0	1	0	0	0	2	0	3	4	4	0	0	0	0	0	0
	保健所	五島	16	0	0	0	0	0	0	0	0	0	0	0	1	0	6	1	2	2	4	0	0	0	0	0
	保健所	上五島	5	0	0	0	0	0	0	0	0	0	0	0	0	0	1	1	1	1	1	0	0	0	0	0
	保健所	対馬	10	0	0	0	0	0	0	0	0	1	0	0	0	2	2	2	1	1	0	1	0	0	0	0

IV 事業実施要領

長崎県がん登録・評価事業実施要領

第1 目的

がん登録等の推進に関する法律(以下「推進法」という。)、同法施行令、同法施行規則、がん対策基本法(以下「基本法」という。)、がん対策推進基本計画及び長崎県がん対策推進計画により、がん患者の罹患、転帰その他の状況を収集・分析し、がんの罹患率及び生存率など、がん対策の企画立案と評価に際しての基礎となるデータを把握・提供するとともに、がん患者を含めた県民に対して科学的知見に基づく適切ながん医療を提供することを目的とする。

第2 実施主体

本事業は、長崎県医師会、長崎大学、関係医療機関(病院、推進法第6条第2項の規定により指定された診療所(以下「指定診療所」という。))及び第5(2)に規定する者を診療した診療所をいう。以下同じ。)、放射線影響研究所並びに県内のがん検診実施機関等の協力を得て長崎県が実施する。

第3 関係各委員会の協力

県は、本事業を円滑、かつ効率的に実施するため、長崎県がん登録委員会(以下「がん登録委員会」という。))の指導・助言と長崎県保健医療対策協議会がん対策部会各がん(胃がん・子宮がん・肺がん・乳がん・大腸がん)検診委員会の協力を得ながら事業を推進するものとする。

第4 業務委託

推進法第24条及び基本法第18条第1項に基づき、がん登録を効果的に実施、運営するために業務を委託により行う。委託業務にあたっては受託者において「長崎県がん登録室」(以下「がん登録室」という。)を設置し、第5(1)及び(2)に規定された者のがん登録事務その他がん登録の促進、内容の向上及びそれらに関する必要な事業を行うものとする。

第5 登録の対象

がん登録の対象は、次のとおりとする。

- (1)平成28年以後に推進法施行令第1条に規定する疾病に関して病院及び指定診療所における初回の診断が行われた患者
- (2)昭和60年1月1日から平成27年12月31日までに別表に規定する疾患に罹患又は罹患した疑いのある患者

第6 登録等の方法

がん登録等の方法は次のとおりとする。

(1)対象が第5(1)である場合

病院及び指定診療所の管理者は、当該がんに関して計画した一連の診断又は治療の初回の診療行為が終了したとき、全国がん登録届出票(様式第1-1号、以下「1号届出票」という。)によりがん登録室に届け出るものとする。

(2)対象が第5(2)である場合

ア 診断時の届出

県内に所在する関係医療機関の医師は、新生物届出票(様式第1-2号、以下「2号届出票」という。)によりがん登録室に届出るものとする。なお、診断時における届出は次に掲げる場合にも行うものとする。

- (ア)すでに他の医師による届出が考えられる場合においても、自身ががん患者と診断したとき。
- (イ)がん治療が終了し、又は治療を中止している者が再び受診又は受療したとき。
- (ウ)届出済みの患者が新たに別のがん罹患したと診断したとき。
- (エ)がん患者が死亡したとき。

(オ)その他がん患者の新たな情報がわかったとき。

イ 出張採録

登録は原則として関係医療機関の届出によるが、必要に応じがん登録室が腫瘍登録票(様式第2号)を用いて出張採録を行うものとする。

ウ 人口動態死亡小票

県立保健所、長崎市保健所及び佐世保市保健所は、県の依頼により、月ごとにすべての人口動態調査死亡小票の転写表(以下「小票写し」という。)をがん登録室に提供する。

エ 病理診断情報

長崎県医師会は、県の依頼により、同会がおこなう腫瘍組織登録事業により得られた病理診断情報を、同事業に参加する医療機関の承諾を得て、がん登録室に提供する。

第7 遡り調査・生存確認調査等

がん登録室は、事業目的を達成するため必要な遡り調査及び生存確認調査等を、市町、関係医療機関等の協力のもと実施する。

第8 資料の保管

がん登録室は、提出された1号届出票、2号届出票及び小票写し並びに腫瘍登録票等に基づきがん登録を行い、その資料を保管するものとする。

第9 評価の方法

評価の方法は次のとおりとする。

- (1)死亡率測定
- (2)罹患率測定
- (3)有病率測定
- (4)生存率測定
- (5)受療率測定
- (6)入院率測定
- (7)治療方法測定
- (8)患者の受診動態
- (9)検診の評価
- (10)治療の評価
- (11)疫学調査(被爆・塵肺・白血病・ATLL・ヘパトーマ・アスベスト等)
- (12)その他がん予防対策推進に有効な事項

第10 がん予防対策普及啓発活動

本事業で登録・評価されたデータは次のとおり普及啓発活動に活用するものとする。

- (1)住民啓発用媒体の作成
- (2)推進法施行規則第14条に規定する申請に係る促進用媒体の作成
- (3)その他がん予防対策普及啓発用資料の作成

第11 秘密の保持

この業務に従事した医師、医療従事者及びその関係者(事務職を含む)は、業務上知り得た患者に関する事項について、秘密を厳守し他に漏らしてはならない。

第12 情報の提供

学術的目的及び患者治療等のため本事業の情報を利用する場合は、「長崎県がん登録・評価事業に係る情報保護に関する事務取扱要領」及び「全国がん登録長崎県がん情報管理要領」に基づき承認を受けなければ

ならない。

第13 個人情報の不開示

がん登録に係る個人情報の開示請求については、これを不開示とする。また、がん登録に係る個人情報の存在の有無については、これを回答しない。

第14 その他

この要領に定めるもののほか、必要な事項はがん登録委員会の意見を参考に定めることとする。

附則 この要領は、平成6年10月1日から施行する。

附則 この要領は、平成14年4月1日から施行する。

附則 この要領は、平成20年4月1日から施行する。

附則 この要領は、平成23年4月1日から施行する。

附則 この要領は、平成24年4月1日から施行する。

附則 この要領は、平成27年4月1日から施行する。

附則 この要領は、平成28年1月1日から施行する。

附則 この要領は、平成29年4月1日から施行する。

※注意事項

第5 登録の対象(2)に該当する症例(地域がん登録症例)については、届出受付を終了しています。

(様式第1-1号)

チェックすると入力できるようになります

全国がん登録届出票①

①病院等の名称					
②診療録番号		<input type="text"/> (全半角16文字)			
③カナ氏名		シ <input type="text"/> (全角カナ10文字)	メイ <input type="text"/> (全角カナ10文字)		
④氏名		氏 <input type="text"/> (全角10文字)	名 <input type="text"/> (全角10文字)		
⑤性別		<input type="checkbox"/> 1. 男性 <input type="checkbox"/> 2. 女性			
⑥生年月日		<input type="checkbox"/> 0. 西暦 <input type="checkbox"/> 1. 明治 <input type="checkbox"/> 2. 大正 <input type="checkbox"/> 3. 昭和 <input type="checkbox"/> 4. 平成 <input type="text"/> 年 <input type="text"/> 月 <input type="text"/> 日			
⑦診断時住所		都道府県選択 <input type="text"/>		(全半角40文字)	
		市区町村以下 <input type="text"/>			
腫瘍の種類	⑧側性		<input type="checkbox"/> 1. 右 <input type="checkbox"/> 2. 左 <input type="checkbox"/> 3. 両側 <input type="checkbox"/> 7. 側性なし <input type="checkbox"/> 9. 不明		
	⑨原発部位	大分類 <input type="text"/>			
		詳細分類 <input type="text"/>			
⑩病理診断		組織型・性状 <input type="text"/>			
診断情報	⑪診断施設		<input type="checkbox"/> 1. 自施設診断 <input type="checkbox"/> 2. 他施設診断		
	⑫治療施設		<input type="checkbox"/> 1. 自施設で初回治療をせず、他施設に紹介またはその後の経過不明 <input type="checkbox"/> 2. 自施設で初回治療を開始 <input type="checkbox"/> 3. 他施設で初回治療を開始後に、自施設に受診して初回治療を継続 <input type="checkbox"/> 4. 他施設で初回治療を終了後に、自施設に受診 <input type="checkbox"/> 8. その他		
	⑬診断根拠		<input type="checkbox"/> 1. 原発巣の組織診 <input type="checkbox"/> 2. 転移巣の組織診 <input type="checkbox"/> 3. 細胞診 <input type="checkbox"/> 4. 部位特異的腫瘍マーカー <input type="checkbox"/> 5. 臨床検査 <input type="checkbox"/> 6. 臨床診断 <input type="checkbox"/> 9. 不明		
	⑭診断日		<input type="checkbox"/> 0. 西暦 <input type="text"/> 年 <input type="text"/> 月 <input type="text"/> 日		
	⑮発見経緯		<input type="checkbox"/> 1. がん検診・健康診断・人間ドックでの発見例 <input type="checkbox"/> 3. 他疾患の経過観察中の偶然発見 <input type="checkbox"/> 4. 剖検発見 <input type="checkbox"/> 8. その他 <input type="checkbox"/> 9. 不明		
進行度	⑯進捗度・治療前		<input type="checkbox"/> 400. 上皮内 <input type="checkbox"/> 410. 限局 <input type="checkbox"/> 420. 領域リンパ節転移 <input type="checkbox"/> 430. 隣接臓器浸潤 <input type="checkbox"/> 440. 遠隔転移 <input type="checkbox"/> 777. 該当せず <input type="checkbox"/> 499. 不明		
	⑰進捗度・術後病理学的		<input type="checkbox"/> 400. 上皮内 <input type="checkbox"/> 410. 限局 <input type="checkbox"/> 420. 領域リンパ節転移 <input type="checkbox"/> 430. 隣接臓器浸潤 <input type="checkbox"/> 440. 遠隔転移 <input type="checkbox"/> 660. 手術なし・術前治療後 <input type="checkbox"/> 777. 該当せず <input type="checkbox"/> 499. 不明		
初回治療	観血的治療	⑱外科的	<input type="checkbox"/> 1. 自施設で施行 <input type="checkbox"/> 2. 自施設で施行なし <input type="checkbox"/> 9. 施行の有無不明		
		⑲鏡視下	<input type="checkbox"/> 1. 自施設で施行 <input type="checkbox"/> 2. 自施設で施行なし <input type="checkbox"/> 9. 施行の有無不明		
		⑳内視鏡的	<input type="checkbox"/> 1. 自施設で施行 <input type="checkbox"/> 2. 自施設で施行なし <input type="checkbox"/> 9. 施行の有無不明		
	㉑観血的治療の範囲		<input type="checkbox"/> 1. 腫瘍遺残なし <input type="checkbox"/> 4. 腫瘍遺残あり <input type="checkbox"/> 6. 観血的治療なし <input type="checkbox"/> 9. 不明		
	その他治療	㉒放射線療法	<input type="checkbox"/> 1. 自施設で施行 <input type="checkbox"/> 2. 自施設で施行なし <input type="checkbox"/> 9. 施行の有無不明		
		㉓化学療法	<input type="checkbox"/> 1. 自施設で施行 <input type="checkbox"/> 2. 自施設で施行なし <input type="checkbox"/> 9. 施行の有無不明		
㉔内分泌療法		<input type="checkbox"/> 1. 自施設で施行 <input type="checkbox"/> 2. 自施設で施行なし <input type="checkbox"/> 9. 施行の有無不明			
㉕その他治療		<input type="checkbox"/> 1. 自施設で施行 <input type="checkbox"/> 2. 自施設で施行なし <input type="checkbox"/> 9. 施行の有無不明			
㉖死亡日		<input type="checkbox"/> 0. 西暦 <input type="text"/> 年 <input type="text"/> 月 <input type="text"/> 日			
備考		<input type="text"/> (全半角128文字)			

全国がん登録 長崎県がん情報管理要領

(目的)

第1条 この要領は、がん登録等の推進に関する法律(以下「法」という。)の規定に基づき、全国がん登録に関する事務又は業務を実施するに当たり、全国がん登録長崎県がん情報の管理等に関する基本事項を定めることにより、がん罹患等の秘密を守ることを目的とする。

(管理責任者)

第2条 管理部門管理責任者は、全国がん登録に関する事務又は業務における情報の保護及び安全管理を監督するとともに、必要に応じてこれを向上させるための対策を講ずることを責務とする。

(全国がん登録に関する事務又は業務従事者の義務)

第3条 法第28条第3項及び第5項並びに第29条第3項及び第6項により、全国がん登録に関する事務又は業務に従事する者(以下、「全国がん登録従事者」という。)は、業務上知り得た個人及び病院等に関する情報を他人に漏らしてはならない。また、その職を退いた後も同様とする。なお、全国がん登録従事者は、秘密遵守に係る誓約書(第1号様式)を管理部門管理責任者に提出するものとする。

(患者等への接触禁止)

第4条 全国がん登録従事者は、登録業務に関連して、患者あるいはその家族と接触してはならない。

(情報収集)

第5条 収集する情報は、法第6条、第10条第2項、第13条、第14条、第16条及び第21条第8項に基づき、全国がん登録に関する事務又は業務を実施するために、法令に定められた範囲とする。

2 病院等は届出票を、登録室へ安全な方法を用いて提出することとする。登録室は受領の都度、長崎県がん登録室郵便物等受渡簿(第2号様式)に記入し、当該病院等に対し、受領書(第3号様式)を返送するものとする。

(登録室の管理)

第6条 登録室の管理体制は以下のとおりとする。

(1)管理部門管理責任者は、登録室に勤務する全国がん登録従事者(以下、「登録室職員」という。)をあらかじめ指定する。

(2)実務部門管理責任者の指名により、登録室職員のうちから各作業にそれぞれ作業責任者を1人置く。

(3)実務部門管理責任者は、登録室の保持、安全の確保に必要な措置を講じるものとする。

2 登録室の入室及び退室の管理については以下のとおりとする。

(1)登録室職員は、作業等を行わないときは登録室の出入口及び窓を施錠しておくこととする。

(2)登録室には登録室職員以外の立入りを原則として禁止する。

(3)登録室職員以外の者が登録室に立ち入る場合で個人情報に触れる可能性がある場合は、入退室管理簿(第4号様式)に必要事項を記載し、誓約書(第5号様式)を提出した上で、実務部門管理責任者の承認を受け、登録室職員の立会いのもと立ち入ることとする。なお、各種機器の保守点検、清掃業者等は入退室管理簿に必要事項を記載し、実務部門管理責任者の承認を受け、登録室職員の立会いのもと立ち入ることとする。この際、登録室職員は個人情報が目につれないように配慮しなければならない。

(4)登録室を最後に退出する者は、登録に関する資料をすべてキャビネット等に保管し、施錠の上、登録室出入口及び窓を施錠し、その確認等の措置を講ずるものとする。

(書類等の管理)

第7条 作業責任者による、登録票類の管理については、以下のとおりとする。

- (1) 登録室が受領した電子媒体に記録された届出票、遡り調査票及び、住所異動確認調査票、(以下、これらをまとめて「登録票類」という。)等の情報は、作業中の事故又は故障に備えて、別の電子媒体に複写し、施錠したキャビネットに保管する。保管に当たっては、データ管理簿(第6号様式)に必要な事項を記載し、随時点検を行う。
 - (2) 電子媒体に入力した登録票類の情報は、不要になった時点で直ちに消去又は物理的に破壊する。
- 2 コンピュータからの出力帳票の管理については以下のとおりとする。
- (1) 登録作業のためコンピュータから作成した出力帳票(以下、「出力帳票」という。)は、施錠したキャビネットに保管する。
 - (2) 不要となった出力帳票は、直ちに裁断又は焼却により廃棄する。
- 3 紙媒体の情報の管理については以下のとおりとする。
- (1) 紙媒体の登録票類の情報は、施錠したキャビネットに保管する。
 - (2) 不要となった紙媒体の登録票類は、直ちに裁断又は焼却により廃棄する。
- 4 システム仕様書、操作手順書、プログラム説明書等の書類は、登録室内の施錠したキャビネットに保管する。保管に当たっては、手順書等管理簿(第7号様式)に必要な事項を記載する。

(届出内容に関する病院等への照会)

第8条 登録室職員が、登録作業を行うに当たり、届出対象情報に関して、届出票を提出した病院等(以下「届出病院等」という。)への問合せが必要な場合は、届出病院等の医師又はがん登録担当者(以下、「届出医等」という。)に対し、原則として、文書により照会するものとする。電話により照会する場合は、「全国がん登録における個人情報保護のための安全管理措置マニュアル」に従い、通話の相手が届出医等であることを必ず確認した後に行うものとする。

2 届出医等の退職等の事由により、連絡不能な場合は、前項と同様の方法により届出病院等の責任者に対し照会するものとする。

(コンピュータの端末機操作)

第9条 登録室職員は、各自に設定されたパスワードを入力の上、全国がん登録データベースシステム及びその他のコンピュータの端末機(以下「端末」という。)による操作を行う。

(都道府県がん情報の利用及び提供)

第10条 この要領で取扱う情報は、法の規定に基づき、利用又は提供することができる。なお、利用手続等については、別途定める。

(届出病院等への誤配通知)

第11条 実務部門管理責任者は、長崎県外に所在する病院等からの届出票を受領した場合においては、届出票を消去又は破棄するとともに、当該病院等に通知し、適切な再送付を促すものとする。

(その他)

第12条 この要領に定めるものの他、全国がん登録長崎県がん情報の管理に関して必要な事項は、別に定めるものとする。

附則 この要領は、平成29年4月1日から適用する。

V 參考資料

1 届出項目一覧

項目番号	項目名	区分
1	病院等の名称	
2	診療録番号	
3	カナ氏名	
4	氏名	
5	性別	1 男 2 女
6	生年月日	
7	診断時住所	
8	側性	1 右側 2 左側 3 両側 7 側性なし 9 不明（原発側不明を含む）
9	原発部位	テキスト又は ICD-0-3 局在コードによる提出
10	病理診断	テキスト又は ICD-0-3 形態コードによる提出
11	診断施設	1 自施設診断 2 他施設診断
12	治療施設	1 自施設で初回治療をせず、他施設に紹介又はその後の経過不明 2 自施設で初回治療を開始 3 他施設で初回治療を開始後に、自施設に受診して初回治療を継続 4 他施設で初回治療を終了後に、自施設に受診 8 その他
13	診断根拠	1 原発巣の組織診 2 転移巣の組織診 3 細胞診 4 部位特異的腫瘍マーカー 5 臨床検査 6 臨床診断 9 不明
14	診断日	自施設診断日又は当該腫瘍初診日
15	発見経緯	1 がん検診・健康診断・人間ドックでの発見例 3 他疾患の経過観察中の偶然発見 4 剖検発見 8 その他 9 不明
16	進展度・治療前	400 上皮内 410 限局 420 領域リンパ節転移 430 隣接臓器浸潤 440 遠隔転移 777 該当せず 499 不明
17	進展度・術後病理学的	400 上皮内 410 限局 420 領域リンパ節転移 430 隣接臓器浸潤 440 遠隔転移 660 手術なし又は術前治療後 777 該当せず 499 不明
18	外科的治療の有無	1 自施設で施行 2 自施設で施行なし 9 施行の有無不明
19	鏡視下治療の有無	1 自施設で施行 2 自施設で施行なし 9 施行の有無不明
20	内視鏡的治療の有無	1 自施設で施行 2 自施設で施行なし 9 施行の有無不明
21	外科的・鏡視下・内視鏡的治療の範囲	1 腫瘍遺残なし 4 腫瘍遺残あり 6 観血的治療なし 9 不明
22	放射線療法の有無	1 自施設で施行 2 自施設で施行なし 9 施行の有無不明
23	化学療法の有無	1 自施設で施行 2 自施設で施行なし 9 施行の有無不明
24	内分泌療法の有無	1 自施設で施行 2 自施設で施行なし 9 施行の有無不明
25	その他の治療の有無	1 自施設で施行 2 自施設で施行なし 9 施行の有無不明
26	死亡日	

（資料 1 より転載）

2 電子届出票 PDF

発行日付

有効期限

年 月 日

<<チェックが完了していません>>
右下の「確定」ボタンを押してください

全国がん登録 届出申出書

届出種別を選択してください

届出種別	<input checked="" type="checkbox"/> 届出票	<input type="checkbox"/> CSVファイル添付
------	---	------------------------------------

電子届出ファイルの使い方

- 届出票
 - 届出申出書に病院・届出担当者情報を入力してください
 - 届出票に情報を入力してください
※最大10件まで入力できます
 - 「確定」ボタンを押して、PDFファイルを保存してください
- CSVファイル添付
 - 届出申出書に病院・届出担当者情報を入力してください
 - CSVファイルを添付してください
 - 「確定」ボタンを押して、PDFファイルを保存してください

病院・届出担当者情報を入力してください

都道府県 病院等の名称	
病院等の所在地	
管理者氏名	
届出担当者氏名	
届出担当者電話番号	
届出担当者メールアドレス	
届出担当者FAX	
届出票件数	
添付ファイル件数	
添付ファイル内件数	
コメント	

(全半角256文字)

初期化

確定

電子届出票 PDF(続き)

チェックすると入力できるようになります

全国がん登録届出票①

①病院等の名称					
②診療録番号		<input type="text"/> (全半角16文字)			
③カナ氏名		シ <input type="text"/> (全角カナ10文字)	メイ <input type="text"/> (全角カナ10文字)		
④氏名		氏 <input type="text"/> (全角10文字)	名 <input type="text"/> (全角10文字)		
⑤性別		<input type="checkbox"/> 1. 男性 <input type="checkbox"/> 2. 女性			
⑥生年月日		<input type="checkbox"/> 0. 西暦 <input type="checkbox"/> 1. 明治 <input type="checkbox"/> 2. 大正 <input type="checkbox"/> 3. 昭和 <input type="checkbox"/> 4. 平成	<input type="text"/> 年	<input type="text"/> 月	<input type="text"/> 日
⑦診断時住所		都道府県選択 <input type="text"/>		(全半角40文字)	
		市区町村以下 <input type="text"/>			
腫瘍の種類	⑧側性	<input type="checkbox"/> 1. 右 <input type="checkbox"/> 2. 左 <input type="checkbox"/> 3. 両側 <input type="checkbox"/> 7. 側性なし <input type="checkbox"/> 9. 不明			
	⑨原発部位	大分類	<input type="text"/>		
		詳細分類	<input type="text"/>		
	⑩病理診断	組織型・性状	<input type="text"/>		
診断情報	⑪診断施設	<input type="checkbox"/> 1. 自施設診断 <input type="checkbox"/> 2. 他施設診断			
	⑫治療施設	<input type="checkbox"/> 1. 自施設で初回治療をせず、他施設に紹介またはその後の経過不明			
		<input type="checkbox"/> 2. 自施設で初回治療を開始			
		<input type="checkbox"/> 3. 他施設で初回治療を開始後に、自施設に受診して初回治療を継続			
		<input type="checkbox"/> 4. 他施設で初回治療を終了後に、自施設に受診			
<input type="checkbox"/> 8. その他					
⑬診断根拠	<input type="checkbox"/> 1. 原発巣の組織診 <input type="checkbox"/> 2. 転移巣の組織診 <input type="checkbox"/> 3. 細胞診 <input type="checkbox"/> 4. 部位特異的腫瘍マーカー <input type="checkbox"/> 5. 臨床検査 <input type="checkbox"/> 6. 臨床診断 <input type="checkbox"/> 9. 不明				
⑭診断日	<input type="checkbox"/> 0. 西暦	<input type="text"/> 年	<input type="text"/> 月	<input type="text"/> 日	
⑮発見経緯	<input type="checkbox"/> 1. がん検診・健康診断・人間ドックでの発見例 <input type="checkbox"/> 3. 他疾患の経過観察中の偶然発見 <input type="checkbox"/> 4. 剖検発見 <input type="checkbox"/> 8. その他 <input type="checkbox"/> 9. 不明				
進行度	⑯進捗度・治療前	<input type="checkbox"/> 400. 上皮内 <input type="checkbox"/> 410. 限局 <input type="checkbox"/> 420. 領域リンパ節転移 <input type="checkbox"/> 430. 隣接臓器浸潤 <input type="checkbox"/> 440. 遠隔転移 <input type="checkbox"/> 777. 該当せず <input type="checkbox"/> 499. 不明			
	⑰進捗度・術後病理学的	<input type="checkbox"/> 400. 上皮内 <input type="checkbox"/> 410. 限局 <input type="checkbox"/> 420. 領域リンパ節転移 <input type="checkbox"/> 430. 隣接臓器浸潤 <input type="checkbox"/> 440. 遠隔転移 <input type="checkbox"/> 660. 手術なし・術前治療後 <input type="checkbox"/> 777. 該当せず <input type="checkbox"/> 499. 不明			
初回治療	観血的治療	⑱外科的	<input type="checkbox"/> 1. 自施設で施行 <input type="checkbox"/> 2. 自施設で施行なし <input type="checkbox"/> 9. 施行の有無不明		
		⑲鏡視下	<input type="checkbox"/> 1. 自施設で施行 <input type="checkbox"/> 2. 自施設で施行なし <input type="checkbox"/> 9. 施行の有無不明		
		⑳内視鏡的	<input type="checkbox"/> 1. 自施設で施行 <input type="checkbox"/> 2. 自施設で施行なし <input type="checkbox"/> 9. 施行の有無不明		
	㉑観血的治療の範囲		<input type="checkbox"/> 1. 腫瘍遺残なし <input type="checkbox"/> 4. 腫瘍遺残あり <input type="checkbox"/> 6. 観血的治療なし <input type="checkbox"/> 9. 不明		
	その他治療	㉒放射線療法	<input type="checkbox"/> 1. 自施設で施行 <input type="checkbox"/> 2. 自施設で施行なし <input type="checkbox"/> 9. 施行の有無不明		
		㉓化学療法	<input type="checkbox"/> 1. 自施設で施行 <input type="checkbox"/> 2. 自施設で施行なし <input type="checkbox"/> 9. 施行の有無不明		
㉔内分泌療法		<input type="checkbox"/> 1. 自施設で施行 <input type="checkbox"/> 2. 自施設で施行なし <input type="checkbox"/> 9. 施行の有無不明			
㉕その他治療		<input type="checkbox"/> 1. 自施設で施行 <input type="checkbox"/> 2. 自施設で施行なし <input type="checkbox"/> 9. 施行の有無不明			
⑳死亡日		<input type="checkbox"/> 0. 西暦	<input type="text"/> 年	<input type="text"/> 月	<input type="text"/> 日
備考		<input type="text"/> (全半角128文字)			

3 登録対象の範囲

全国がん登録事業の登録対象は次に示す範囲である。

- 1) 地域範囲
長崎県内に設置された病院等及び長崎県知事に指定された診療所。
- 2) 登録対象の地域的属性
診断時住所が日本国内。外国、不明を含む。
- 3) 登録対象の人的範囲
国籍が日本、外国、不明を含む。
- 4) 届出期間
2016年1月1日～同年12月31日に診断及び／又は治療されたもののうち、原則として2017年12月31日までに届け出られたもの。
- 5) 届出対象のがん(がん登録等の推進に関する法律施行令第1条)
 - ① 悪性新生物及び上皮内がん
 - ② 髄膜又は脳、脊髄、脳神経その他の中枢神経系に発生した腫瘍(第1号に該当するものを除く。)
 - ③ 卵巣腫瘍(次に掲げるものに限る。)
 - 境界悪性漿液性乳頭状のう胞腫瘍
 - 境界悪性漿液性のう胞腺腫
 - 境界悪性漿液性表在性乳頭腫瘍
 - 境界悪性乳頭状のう胞腺腫
 - 境界悪性粘液性乳頭状のう胞腺腫
 - 境界悪性粘液性のう胞腫瘍
 - 境界悪性明細胞のう胞腫瘍
 - ④ 消化管間質腫瘍(第1号に該当するものを除く。)詳細については、「全国がん登録届出マニュアル2016 2019 改訂版」(平成31年1月、厚生労働省)を参照のこと。
- 6) 死亡者新規がん情報に関する通知の範囲
死亡者情報票において、原死因として選択された死因を、同定後の患者の死因とすると共に、死亡者情報票と全国がん登録データとの照合において、同定できなかった死亡者については、死亡者新規がん情報として、厚生労働大臣が長崎県知事に通知し、長崎県知事は、当該死亡者情報票の元となった死亡診断書を作成した病院等に対して、診断時情報の有無を調査すると共に、全国がん登録の届出対象であった場合には届出を促す(法第14条遡り調査)。

(資料1に基づき、長崎県版に編集)

4 2016年罹患数・率の主な注意点

結果の活用にあたって本事業報告の正しい理解と活用の一助とするため、地域がん登録による罹患数と全国がん登録による罹患数が容易に比較できないこと等について解釈上注意すべき点を説明する。

1) 制度の変化

2015年の地域がん登録の罹患数上皮内がんを除く10,157人(上皮内がん含む11,765人)と2016年全国がん登録の罹患数上皮内がんを除く13,581人(同15,304人)で約3,400人(同約3,500人)の差がみられる。ここでは、全国がん登録に移行した本年の罹患数と地域がん登録の罹患数が容易に比較することができない要因について、制度変化の内容ごとに説明する。

2) 届出の義務化

法が整備される前は、健康増進法および長崎県がん対策推進計画、長崎県がん対策推進条例に基づき地域がん登録が実施されており、医療機関に届出義務はなかった。法により、2016年以降に診療した症例について、病院等に届出義務が課されたため、届出件数は2015年症例から2016年症例に約1.22倍に増えている。この届出件数の増加分には、真の罹患数の増加に加えて、今までの地域がん登録で登録されていなかった症例も含まれると考える。

3) 都道府県間の情報移送

地域がん登録は都道府県ごとに行われていたことから、県外の医療機関に受診していた患者は、他都道府県からの情報提供がない限り、罹患数から除外されていた。特に、離島や県境の地域においては、県外の医療機関へ受診する患者が多いと考えられる。佐賀県、福岡県及び両県のがん診療連携病院へ届出の協力要請を行ってはいったものの、届出情報が適切に収集されず、罹患数・罹患率集計の過少評価となっていた可能性がある。

全国がん登録においては、病院等の所在地の各都道府県に一旦届出はなされるものの、都道府県内で名寄せが行われた後のデータはすべて統合された全国がん登録データベースに集積され、最終的に患者住所地に基づき集計されることから、地域がん登録における過小評価は修正されたことが期待される。

一方で、異なる都道府県間で同一人物が届出られていた場合には、地域がん登録では都道府県間での名寄せは行われず過大評価になっていた可能性がある。全国がん登録においては、全国がん登録データベースに集約される際に同一人物となるため、過大評価は修正されたことが期待される。

以上より、この制度の変化による全国がん登録の罹患数・率への影響について増加、減少の方向、および程度は不明である。

4) 過去の診断年の混在

がんの罹患は新規に診断された数を集計しており、同じがんが再発しても罹患とはされず、初めて診断された年のがんのみが集計される。一方で、病院等は当該患者に関する他施設からの届出状況は分からないため、全国がん登録において、病院等は初めて当該施設における診断・治療したがん患者は、その時点(年)の症例として届出を行うことが定められている。そのため、届出されたがんは、都道府県がん登録室において、既に登録がないか確認しているが、一部は、過去の届出を確認できず、そのまま2016年の診断として集計される。

過去の届出を確認できない要因として、下記の事項が考えられる。

① 地域がん登録と全国がん登録のデータの照合作業なし

長崎県では、地域がん登録データを都道府県データベースに移行しなかったため、全国がん登録開始前後のデータの照合がなされていない。そのため、2016年診断として届け出されたがんが、2015年以前に届け出されていたとしても、2016年の診断例となり、罹患数が真値よりも過大に評価されうる。

② 地域がん登録の開始年の違い

地域がん登録事業の開始年が、都道府県によって差があること(最初の宮城県が1951年、最後の宮崎県が2012年)や、データの完全性も都道府県によって差があること(2015年死亡罹患比0.36~0.49)から、過大評価の可能性は都道府県間で差がある。長崎県は、地域がん登録とはかわりなく全国がん登録を一から開始したことになる。

③ 全国がん登録開始により届出対象の拡大

全国がん登録では、病院等は初めて当該施設における診断・治療した患者は、他施設治療開始後であっても届出対象である。この場合、届け出る診断日は当該腫瘍初診日である。

もし、これらの届出について前述の①②の要因によって、過去の届出を確認できない場合は、そのまま 2016 年の診断年として集計されるため過大評価となる。

これらの課題は、十分な年数の過去データが全ての都道府県で蓄積されれば解決されることが期待されるが、しばらくの間は、病院が新設されて過去に他施設で受療していた患者が集まると、突発的な不連続と見かけの罹患増加が生じる可能性は認識しておく必要がある。

5) 患者集約の課題

同じ患者が複数の病院等を受診すると都道府県には複数の届出がされる。これらは氏名、住所、生年月日などの個人情報をキー項目として名寄せされ、同一人物と判断できなかったものは新規症例とみなされる。地域がん登録においては、名寄せ作業は都道府県内でしか行われず、全国集計値の過大評価につながっていたが、全国がん登録では全国的に名寄せ作業が行われるため、過大評価は概ね解決されたと期待できる。

しかし、名寄せ作業はそれほど単純ではなく、例えば、生年月日や住所の丁目の記載・入力ミスなどがあれば、正しくない情報をもとに作業を行わなければならない。異なる情報の同一性は、最終的には国及び都道府県がん登録室職員が判断する。都道府県間の名寄せの結果、特に住所のみが異なるものについては、都道府県を通じて地方自治体の協力のもと確認する「住所異動確認調査」を実施している。2016 年で住所異動確認調査の対象となったのはおよそ 4,400 人(長崎県では 49 人)であり、同一人物と確信が持てないものは別の人物としてみなされることから、罹患率の多少の過大評価が残っている可能性がある。今後事業が成熟することで修正されていくことが期待される。

6) 遡り調査によって登録された診断日の定義変更

届出がなされていないが、死亡診断書においてがんで死亡したと判明した患者については、医療機関に調査をして診断時情報を収集する「遡り調査」が行われて、情報が補完される。死亡者情報票に記載された患者に該当する届出がない症例を Death Certificate Notification(DCN)という。地域がん登録では、全国がん罹患数を推計するにあたって、遡り調査を実施していない都道府県を考慮し、一律に遡り調査を行っていないものとして DCN 症例の診断日を死亡日のままとしていた。一方、全国がん登録では一律に遡り調査を行っており、遡り調査で医療機関に問い合わせたことで、がんの診断が確認できたものは Death Certificate Initiation(DCI)とされ、死亡年(本報告では 2016 年)と同年に診断された例はそのまま 2016 年に、それ以前の診断年と判明したものは遡ってその年の症例に加算する。そのため、全国がん登録では、地域がん登録と比べて遡り調査によって、死亡年以前の診断年と判明した分、当概年の罹患数は減る。また、遡り調査でも該当症例の確認ができなかったものを Death Certificate Only(DCO)という。DCO には現実には死亡年以前のものを含んでいるが、死亡年を診断年とみなして集計される。

長崎県では、遡り調査を 2013 年より拠点・準拠点病院を手始めに開始し、2015 年からは県内各病院へ対象を拡大した。死亡年 2005 年～2015 年の症例を県内各病院へ遡り調査を行った。遡り調査で得られた診断日を死亡年以前の診断年と判明したものは、遡ってその症例に加算した。全国がん登録と同様な処理をしていたため、死亡年以前の診断年と判明した分、当概年の罹患数が減ることの影響は少ないかもしれない。

7) 今後について

がん登録の特性として、今後遅れた届出が追加されたり、後年に亡くなった患者の情報が遡り調査で補完されたりして古い年のデータは蓄積されていく。そのため、本報告では報告作成時に確定されたデータを集計しているが、後年にデータ利用する際にその利用データに含まれる 2016 年の症例数が本報告よりも多いことは十分に考えられ、こうした現象を認識する必要がある。

本章で説明しているとおり、数値の安定にはしばらく時間がかかると考えられ、真の罹患増加が反映されなかったり、罹患数が減少したりすることも考えられる。これから数年は罹患集計の妥当性、特に地域ごとの比較可能性には限界があると考えられるため、複雑な修正過程による数値の影響と注意について理解した上での活用が必要である。

(資料 1 に基づき、長崎県版に編集)

5 情報の処理過程

変換

死亡統計との比較可能性を担保することから、ICD-O-3 の局在コード、形態コード及び性状コードの組み合わせから、国際がん登録協議会 (IACR) が提供している「Check and Conversion Program」内のICD-O-3 からICD-10 コードへの変換定義を用いて、機械的変換によって、当該がんのICD-10 コードが登録されている。

全国がん登録の届出対象の ICD-O-3 コードから ICD-10 コードへの基本変換

届出対象	ICD-O-3 コード			ICD-10 コード
	局在コード	形態コード	性状コード	
悪性新生物			3	C00-C96
上皮性新生物			2	D00-D09

特別な変換

届出対象	ICD-O-3 コード			ICD-10 コード
	局在コード	形態コード	性状コード	
髄膜又は脳、脊髄、 脳神経その他の中 枢神経系に発生し た腫瘍	C70-C72、 C751-C753		1	D32,D33、D352、 D353、D354
			0	D42,D43,D443、 D444、D445
一部の卵巣腫瘍	C569	8442、8444、8451、 8462、8463、8472、 8473	1	C56
消化管間質腫瘍		8936	3	C269
			1	D019
一部の白血病	C421		3	D45-D47

(資料 2 より引用)

死亡者情報票における原死因

原死因は厚生労働省が死亡者情報票の記述から、WHOが定めた原死因選択ルールに基づいて選択している。その死亡者情報を国立がん研究センターが入手し、既登録情報と照合し、原死因と死亡日を付与する作業を行っている。

(資料 1 参照)

人口情報

2016 年診断以降の罹患率や死亡率の算出においては、総務省統計局の人口推計を採用している。なお罹患率の算出には総人口、死亡率の算出には日本人人口を用いる。

(資料 1 参照)

6 全国がん登録における罹患情報届出医療機関(2017年1月～2018年12月)

医療圏	病院等の略称	2017年	2018年	医療圏	病院等の略称	2017年	2018年	医療圏	病院等の略称	2017年	2018年
長崎	日浦病院	○	○	佐世保 県北	佐世保市総合医療センター	○	○	県南	長崎県島原病院	○	○
	大石共立病院	○	○		佐世保共済病院	○	○		柴田長庚堂病院	○	○
	ニュー琴海病院				長崎労災病院	○	○		八尾病院		○
	長崎友愛病院	○	○		耀光リハビリテーション病院	○	○		池田病院	○	○
	長崎大学病院	○	○		佐世保中央病院	○	○		島原マタニティ病院		
	長崎みなとメディカルセンター	○	○		千住病院	○	○		松岡病院	○	○
	長崎原爆病院	○	○		サン・レモ リハビリ病院	○	○		貴田神経内科呼吸器科内科病院		
	長崎記念病院		○		佐世保記念病院	○	○		泉川病院	○	○
	昭和会病院	○	○		杏林病院	○	○		口之津病院	○	○
	国立病院機構長崎病院				自衛隊佐世保病院				哲翁病院	○	○
	済生会長崎病院	○	○		村上病院	○	○		浦上病院	○	○
	聖フランシスコ病院		○		久保内科病院				愛野記念病院	○	○
	和仁会病院	○	○		三川内科病院	○			公立新小浜病院	○	○
	三原台病院	○	○		福田外科病院				安藤病院		
	大久保病院	○	○		京町内科病院		○		高城病院		
	光晴会病院	○	○		俵町浜野病院	○	○		島原保養院		
	長崎済済会病院	○	○		柿添病院	○	○		つねおかクリニック		
	長崎リハビリテーション病院				国民平戸市民病院	○	○		さとう内科医院		
	上戸町病院	○	○		青洲会病院	○	○		北有馬クリニック		
	井上病院	○	○		北川病院		○		栗原医院		
	田上病院	○	○		平戸市立生月病院				しろの医院		
	愛宕病院	○			谷川病院		○		菜の花クリニック		
	小江原中央病院		○		菊地病院	○	○		本多南光堂医院		
	長崎北徳洲会病院	○	○		田中病院				梅津医院		
	虹が丘病院	○	○		武部病院				くさの循環器内科		
	光風台病院	○	○		北松中央病院	○	○		泌尿器科・皮膚科菅医院		○
	三景台病院				潜竜徳田循環器科内科整形外科病院	○	○		五島中央病院	○	○
	重工記念長崎病院	○	○		西海病院				聖マリア病院	○	○
	十善会病院	○	○		佐世保愛患病院				郡家病院		
	長崎あじさい病院	○	○		天神病院				富江病院		○
	高原中央病院	○	○		宮原病院				医療法人山内診療所		
	長崎みどり病院	○	○		佐世保北病院				上五島病院	○	○
	出島病院	○	○		平戸愛患病院				香岐病院	○	○
	ながさき内科・リウマチ科病院	○	○		松浦病院				赤木病院		
	千綿病院				佐々病院				品川病院	○	○
	小林病院				土田医院	○			光武内科循環器科病院	○	○
	長崎腎病院				千住博内科				品川外科病院	○	○
	長崎北病院	○	○		松浦市立中央診療所				上対馬病院	○	○
	清水病院				白壁外科医院				対馬病院	○	○
	長崎百合野病院	○	○		前田外科胃腸科医院		○				
	長与病院				みさかえの園あゆみの家						
	女の都病院				長崎医療センター	○	○				
	長崎セント・ノーヴァ病院	○	○		市立大村市民病院	○	○				
	西脇病院				貞松病院	○	○				
	道ノ尾病院	○	○		中澤病院						
	田川療養所	○	○		南野病院	○	○				
	光仁会病院				諫早総合病院	○	○				
出口病院			恵寿病院	○	○						
紅葉病院	○		慈恵病院	○	○						
廣中病院			みさかえの園むつみの家								
日見中央病院			諫早療育センター	○							
真珠園療養所		○	諫早記念病院	○							
三和中央病院			姉川病院	○	○						
赤司内科消化器科医院			宮崎病院	○	○						
松尾皮ふ泌尿器科医院		○	長崎原爆諫早病院	○	○						
ちひろ内科クリニック			唐比病院								
出口外科医院			西諫早病院		○						
浦野外科医院			菅整形外科病院		○						
伊藤クリニック			長崎県立こども医療福祉センター								
サトウ医院			佐藤病院								
白髭内科医院			長崎川棚医療センター	○	○						
長谷川医院			波佐見病院								
鍛塚皮膚科医院			鈴木病院	○	○						
せとぐち外科クリニック			山崎病院								
コムロ耳鼻咽喉科クリニック			小鳥居諫早病院								
中村内科クリニック	○		あきやま病院								
鳴見台中クリニック			みどりの園病院								
野田消化器クリニック			城谷病院								
宝マタニティクリニック			横尾病院								
つつみ内科クリニック			大村共立病院								
つねだ形成外科			小鳥居病院								
田中外科眼科クリニック			長崎県精神医療センター								
南長崎クリニック			星和会クリニック								
千々岩医院	○	○	松尾医院								
谷川放射線科胃腸科医院											
安永脳神経外科											
浦口医院											
田中クリニック											

※選り調査を除く
※○印がない医療機関は、届出対象者がいなかった場合も含みます

7 届出医療機関数・届出件数・集約情報件数

		2016 年診断症例	2017 年診断症例	2018 年診断症例
届出医療機関数		97	97	94
届出件数	拠点病院	8,978	9,305	9,425
	準拠点病院	1,814	1,786	1,842
	病院	6,218	6,257	6,308
	診療所	35	45	17
届出件数合計		17,045	17,393	17,592
集約情報累計		42,642		

2020 年 2 月 20 日現在

8 用語説明

罹患数

対象とする人口集団から、一定の期間(通常 1 年間)に、新たに診断された数。

死亡数

がんが原死因であるものの数を示す。原死因とは、死亡に至った一連の病態の最も根本的な疾病・傷害等を指す。人口動態調査死亡票における死因欄の記述から一定の規則に従って決定される。

罹患率

一定期間に、ある集団で新たに診断された数を、その集団のその期間の人口で除した値。これは病気に罹患する危険の大きさを示す指標になる。通常、人口 10 万人当りで表す。

粗率

対象集団或は地域における一定期間の症例数をその期間の対象人口で除した値。通常、人口 10 万人当りで表す。年齢構成の異なる地域・期間の比較に用いる場合は、注意が必要。

年齢階級別罹患率

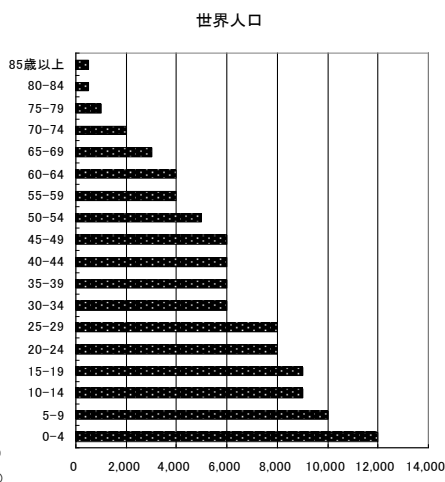
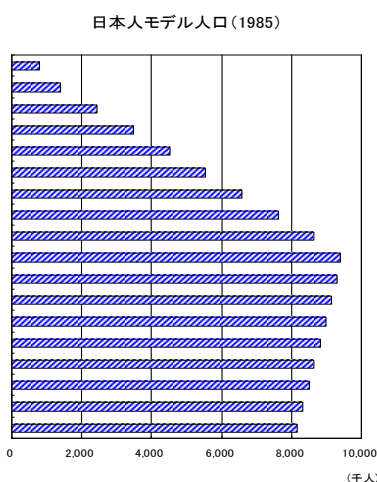
年齢階級別(がん統計では通常 5 歳毎)のがん罹患数をその年齢階級の人口で除した値。通常、人口 10 万人当りで表す。

年齢調整罹患(死亡)率

対象集団の年齢構成が「基準人口」と同じと仮定したときの、人口 10 万人当りの罹患数(死亡数)。「基準人口」には以下の 2 つがよく用いられる。

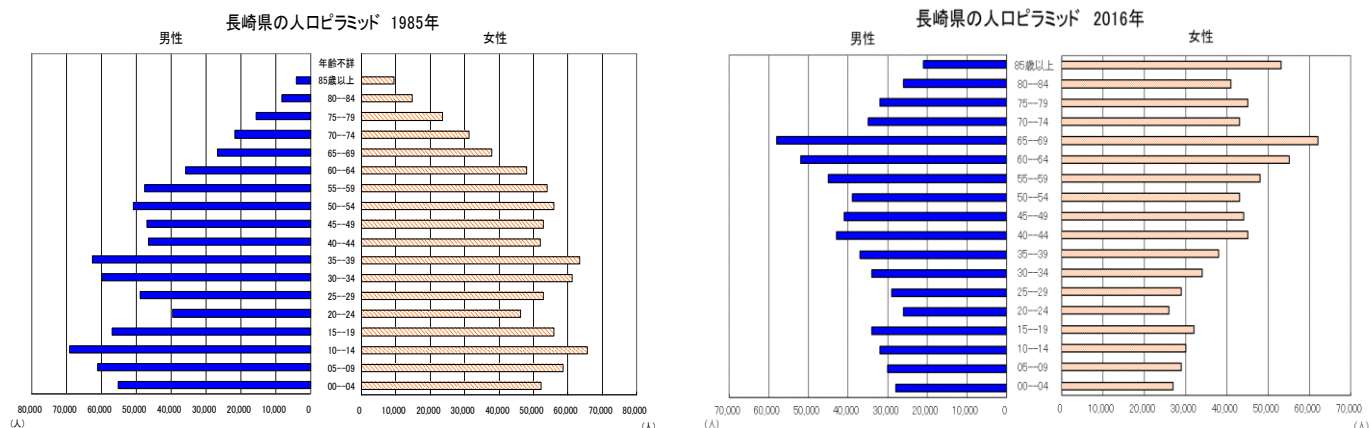
- ・世界人口・・・諸外国のがん統計データとの比較に用いる。(IARC が出版している「5 大陸のがん罹患」など)
- ・1985 年日本人モデル人口・・・世界人口よりも、高齢者に重きを置いた年齢構成で日本の実態により即したものととして、国内での比較に用いられている。

$$\text{年齢調整罹患(死亡)率} = \frac{\text{[観察集団の年齢階級別の罹患(死亡)率} \times \text{基準人口の年齢階級別人口]の総和}}{\text{基準人口の総人口}}$$



年齢	日本人モデル人口(1985)	世界人口
0-4	8,180	12,000
5-9	8,338	10,000
10-14	8,497	9,000
15-19	8,655	9,000
20-24	8,814	8,000
25-29	8,972	8,000
30-34	9,130	6,000
35-39	9,289	6,000
40-44	9,400	6,000
45-49	8,651	6,000
50-54	7,616	5,000
55-59	6,581	4,000
60-64	5,546	4,000
65-69	4,511	3,000
70-74	3,476	2,000
75-79	2,441	1,000
80-84	1,406	500
85歳以上	784	500
総数	120,287	100,000

(千人)



(資料 3 を加工し作成)

累積罹患率

年齢階級別罹患率に、その階級に含まれる年数を掛け、特定の年齢まで足し合わせたもの。0-74 歳累積率がよく用いられ、74 歳までにそのがんにかかる確率の近似値として用いることができる。通常、パーセント表示される。

多重がんの判定基準

全国がん登録は、IARC/IACR*が定めた多重がんの規則(2004 年)を採用している。

Recording rule は、罹患情報の収集、「登録」用の規則であるが、全国がん登録では収集及び登録時は多重がんの判定を行わずすべて登録し、がん情報の集約時にこの規則を適用する。

Reporting rule は罹患・生存率集計「報告」用の規則で、全国がん登録では年次確定集約情報作成時に適用する。

* IARC:国際がん研究機関/IACR:国際がん登録協議会

実測生存率

死因に関係なく、全ての死亡を計算に含めた生存率。

相対生存率

対象者と同じ特性(性、年齢、暦年、地域など)をもつ一般集団の期待生存確率を用いて対象者の期待生存率を算出し、実測生存率をそれによって求める。国立がん研究センターから、全国の性・年齢(0~99歳の各年)・歴年別の1~15年生存率(コホート生存率表)が提供されており、これを利用して対象者における期待生存率を求めることができる。死因に関する正確な情報がない場合に用いられることが多い。

DCN(Death Certificate Notification)%

死亡票により初めてがんが把握された患者の割合を表す。以前は遡り調査を一律に行っていなかったため、この値を罹患統計の完全性の指標とした。値が小さいほど完全性が高い。

DCI(Death Certificate Initiated)%

DCNの中で、遡り調査の結果、がん以外であると判明した症例を除いた患者の割合を表す。現在の全国がん登録では、遡り調査を一律に行っているため、この値を罹患統計の完全性の指標としている。値が小さいほど完全性が高い。

DCO(Death Certificate Only)%

死亡票のみで登録されたがんの割合。DCO が低いほど、計測された罹患数の信頼性が高いと評価される。DCOが高い場合は届出漏れが多いとみなされるが、低いと届け出漏れが少ないことの保証にはならない。その理由は遡り調査に力を注いだ場合、DCNが高くても、DCOを低くすることが可能なため。罹患統計の質の指標である。値が小さいほど質が高い。

		罹患数確定前		罹患数確定後		
誰も知らない真の罹患数	届出情報なし		生存 (d)	届出漏れ・把握不可能		
		DCN (※) : 死亡診断書で初めて 把握されたがん	死亡 (c)	がんでなかった		
	届出情報あり		生存 (b)	DCI : 死亡診断書を契機に登録されたがん	DCO	届出情報あり
			死亡 (a)			

※DCN : death certificate notification
DCI : death certificate initiated
DCO : death certificate only

(資料 4 より転載)

MI 比

一定期間におけるがん死亡数の、がん罹患数に対する比。Mortality /Incidence Ratio といい、生存率が低い場合、あるいは届出が不十分な場合に高くなる。一方、生存率が高い場合、あるいは、同一の患者の同定過程に問題があり、誤って重複登録している場合に低くなる。死亡統計を完全とし、生存率を一定とした仮定の場合の罹患数の完全性の指標である。現在の日本のがん患者の生存率に基づいた場合、全がんで 0.4~0.45 程度が妥当と考えられている。

HV (Histologically Verified) %

罹患数に対する組織診の結果のあるがんの割合。がん登録データの診断精度の指標として用いられる。罹患統計の質(診断精度)の指標である。値が大きいほど質が高い。

MV (Microscopically Verified) %

罹患数に対する組織診だけでなく細胞診も含め顕微鏡的に確かめられたがんの割合。がん登録データの診断精度の指標として用いられる。HV と同様に罹患統計の質(診断精度)の指標であり、値が大きいほど質が高い。

(用語については資料 4、5 を参照)

参考・引用資料

1. 全国がん登録 罹患数・率 報告, 平成 28 年報告(厚生労働省)
(https://www.mhlw.go.jp/stf/seisakunitsuite/bunya/kenkou_iryou/kenkou/gan/gan_toroku.html)
2. 全国がん登録情報等の提供 データ定義 診断年 2016
3. 「人口推計」(政府統計の総合窓口(e-Stat))
4. がん登録の手引改訂第 6 版, 日本がん登録協議会, 2018
5. 国立がん研究センター がん情報サービス, 「がん統計の用語集」ががん登録・統計, 2018 年 1 月 26 日更新
(https://ganjoho.jp/reg_stat/statistics/qa_words/statistics_terminology01.html)(最終閲覧:2020 年 03 月 26 日)

長崎県がん登録事業報告
長崎県におけるがんの罹患と死亡
2016年診断症例

令和2年3月発行

編集 長崎県福祉保健部医療政策課
〒850-8570 長崎市尾上町3番1号 電話095-895-2466

長崎県がん登録室(公益財団法人放射線影響研究所)
〒850-0013 長崎市中川1丁目8番6号 電話095-823-1125
