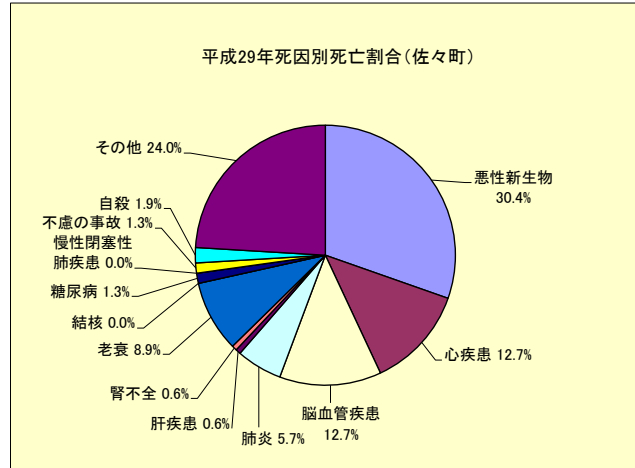
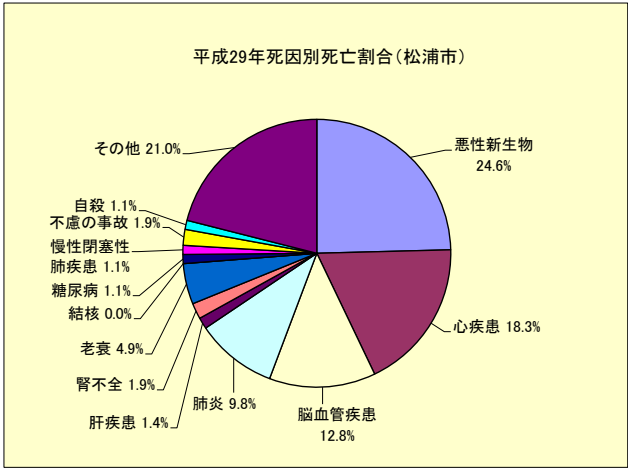
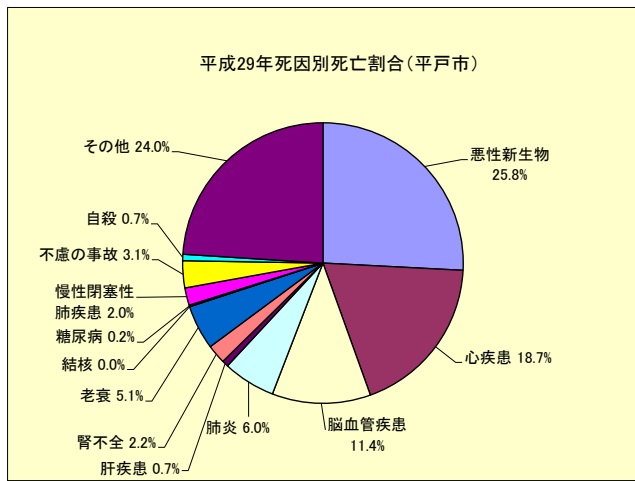
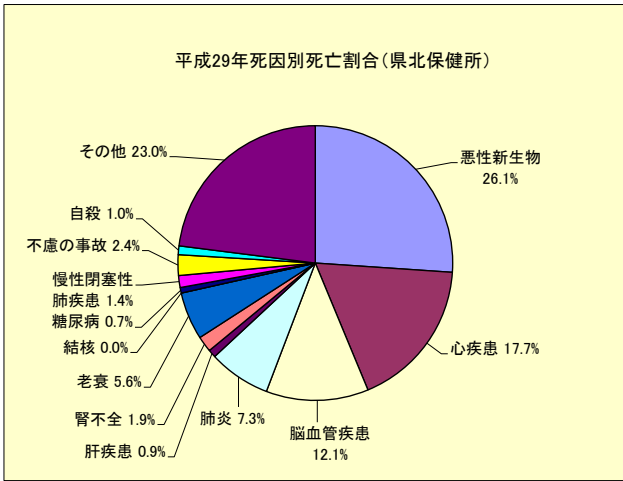
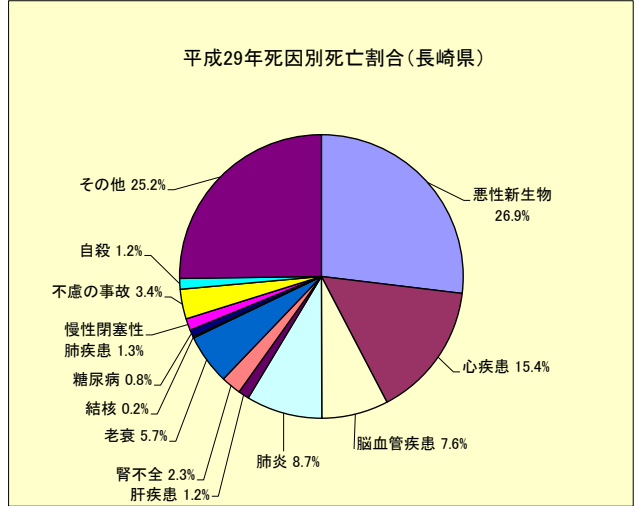
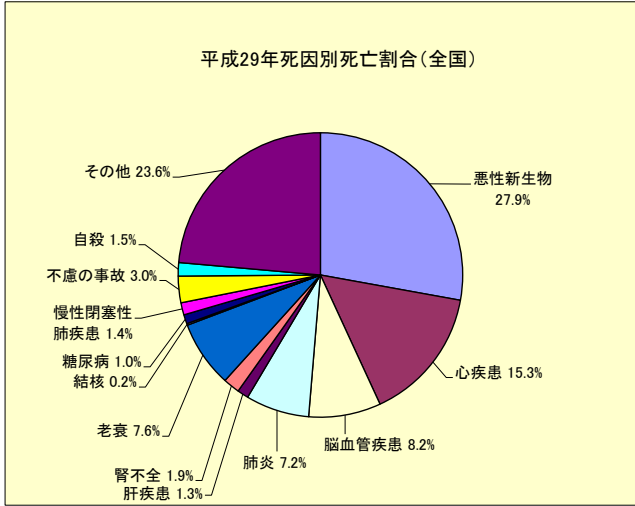


死因別死亡割合(H29)



※ 小数点以下第2位を四捨五入しているため、合計しても必ずしも100%とはならない。

(死亡率(人口10万対))

区分	全死因	悪性新生物	心疾患	脳血管疾患	肺炎	肝疾患	腎不全	老衰	結核	糖尿病	慢性閉塞性肺疾患	不慮の事故	自殺	その他
全国	1075.3	299.5	164.3	88.2	77.7	13.7	20.2	81.3	1.9	11.2	14.9	32.4	16.4	253.8
長崎県	1301.3	350.2	200.9	99.0	112.8	16.1	29.7	74.4	2.2	10.3	17.5	44.1	15.9	328.2
県北保健所	1595.8	416.1	281.9	192.4	116.3	14.9	29.8	89.5	0.0	10.4	22.4	38.8	16.4	366.9
平戸市	1773.5	458.0	331.3	201.4	107.2	13.0	39.0	90.9	0.0	3.2	35.7	55.2	13.0	425.5
松浦市	1619.4	398.2	296.4	208.0	159.3	22.1	31.0	79.6	0.0	17.7	17.7	31.0	17.7	340.7
佐々町	1156.5	351.3	146.4	146.4	65.9	7.3	7.3	102.5	0.0	14.6	0.0	14.6	22.0	278.1

※ 小数点以下第2位を四捨五入しているため、合計しても必ずしも全死因の値とは一致しない。

資料: 衛生統計年報(人口動態編)(長崎県福祉保健部)