

中小型まき網週間漁獲量

令和2年 1月23日～ 1月29日 (旧暦 令和元年12月29日～ 2年1月5日)

地区	主たる魚種組成	漁獲量 (ト)	*1日1統当り漁獲量 (ト)	出漁日数	1日1統当り漁獲量 (ト)	
					前週	前年
西彼	マアジ (豆～中) 65% マサバ (豆～中) 35%	99	25	3	9	6
五島 奈留	マサバ (小～大) 39% ゴマサバ (中～大) 31% マアジ (小～中) 27% ウルメ (中羽) 3%	2	1	2	2	2
北松 南部	カタクチ (大羽) 34% マサバ (豆～中) 34% マアジ (豆～中) 22% その他のアジ類 10%	221	11	2	16	13
橋湾		—	—	—	5	19

漁業種類別週間漁獲量

令和2年 1月23日～ 1月29日 (旧暦 令和元年12月29日～ 2年1月5日)

漁業種類	地区	主たる魚種	大きさ	漁獲量 (kg)	*1日1統当り漁獲量 (kg)	出漁日数	1日1統当り漁獲量 (kg)	
							前週	前年
イカ釣	対馬東岸	スルメイカ	20入	3,510	110	3	59	55
	壱岐勝本	スルメイカ	20入	5,150	2,575/日	2	1,350/日	546/日
定置網	五島有川			※	※	※	376	421
	五島魚目	ブリ	2入	2,968	297	5	782	2,014
	北松生月	マアジ 豆		2,304	461	5	251	493
	対馬西岸	マアジ		144	19	3	46	59
	対馬東岸	スルメイカ	20入	1,988	181	3	52	350
一本釣	北松宇久	ヒラマサ		※	※	※	403/日	143/日
	北松小値賀	イサキ		※	※	※	※	9
	西彼野母	マアジ		—	—	—	—	0
延縄	北松小値賀			※	※	※	※	41

注：前年の1日1統当り漁獲量は前年同月の数量を示す。

*：単位「/日」は、1日当たりの漁協水揚量を示す。

※：詳細不明

〔定地水温情報〕 (定置網設置水温計より)

令和2年 1月23日～ 1月29日の平均水温

地名	水温	前週差	前年差	平年差
北松生月	16.2℃	-0.2℃	+0.5℃	+1.5℃

注：平年差は今期の値と平年値（過去10年間の平均値）との差。

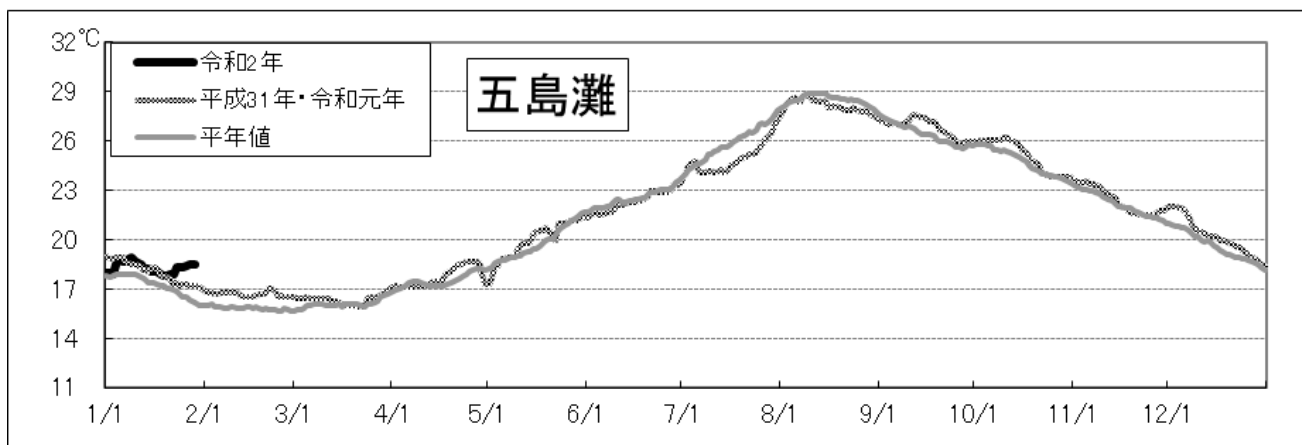
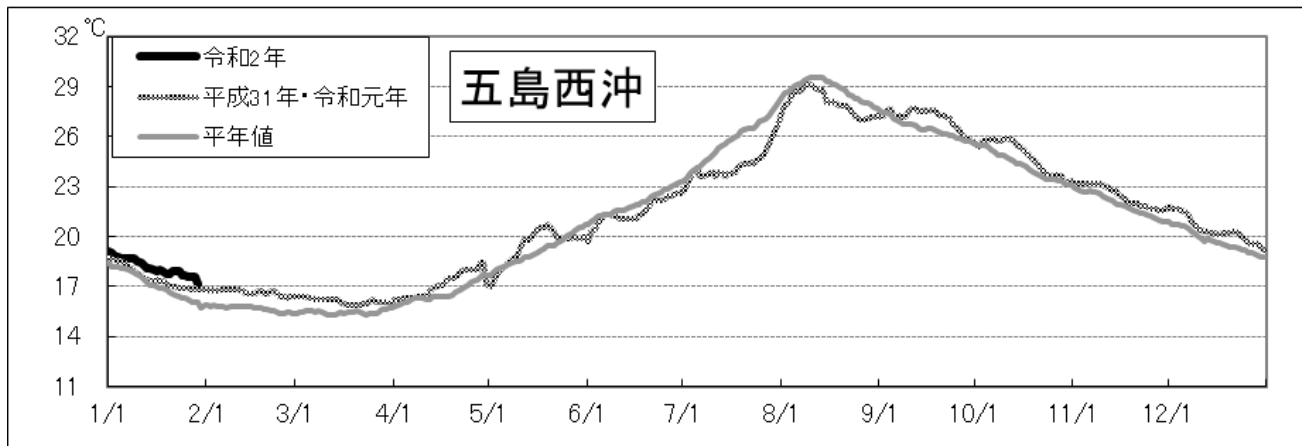
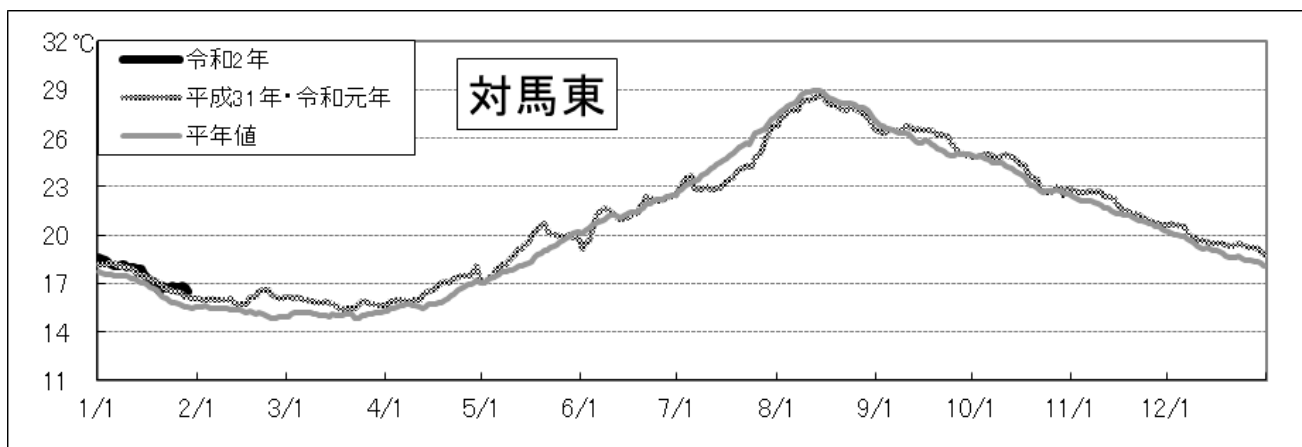
〔海面水温情報〕

MGDSST（人工衛星水温） [気象庁発表] より

令和2年 1月 23日～令和2年 1月29日の平均水温

※人工衛星水温から下記定点水温を抜粋。

	水温	前週差	平年差
対馬東	16.8 °C	-0.1 °C	1.1 °C
五島西沖	17.6 °C	-0.3 °C	1.4 °C
五島灘	18.4 °C	0.5 °C	1.9 °C



※各定点は漁場図に示す（対馬東：A 五島西沖：B 五島灘：C）

※平年値は過去5年間の平均値。