

中小型まき網週間漁獲量

令和2年 1月16日～ 1月22日 (旧暦 令和元年12月22日～ 12月28日)

地区	主たる魚種組成	漁獲量 (ト)	*1日1統当り漁獲量 (ト)	出漁日数	1日1統当り漁獲量 (ト)	
					前週	前年
西彼	マサバ (豆～小) 54%	53	9	5	12	6
	マアジ (豆～中) 45%					
	ウルメ (大羽) 1%					
五島奈留	ゴマサバ (小～大) 55%	7	2	4	0.8	2
	マアジ (豆～大) 35%					
	マサバ (小～大) 10%					
北松南部	カタクチ (大羽) 56%	552	16	6	7	13
	マサバ (豆～中) 25%					
	マアジ (豆～中) 16%					
	その他のアジ類 3%					
橘湾	カタクチ (中～大羽) 99%	5	5	1	—	19

漁業種類別週間漁獲量

令和2年 1月16日～ 1月22日 (旧暦 令和元年12月22日～ 12月28日)

漁業種類	地区	主たる魚種	大きさ	漁獲量 (kg)	*1日1統当り漁獲量 (kg)	出漁日数	1日1統当り漁獲量 (kg)	
							前週	前年
イカ釣	対馬東岸	スルメイカ	20入	4,730	58	6	34	55
	壱岐勝本	スルメイカ	20入	8,100	1,350/日	6	130/日	546/日
定置網	五島有川			※	※	※	334	421
	五島魚目	ブリ	2入	7,820	782	5	484	2,014
	北松生月	マアジ	豆	1,253	251	5	155	493
	対馬西岸	メジナ		457	46	5	138	59
	対馬東岸	スルメイカ	20入	1,212	55	6	212	350
一本釣	北松宇久	ヒラマサ	4～8kg	1,208	403/日	3	184/日	143/日
	北松小値賀	イサキ		※	※	※	※	9
	西彼野母	マアジ		※	※	※	※	0
延縄	北松小値賀			※	※	※	※	41

注：前年の1日1統当り漁獲量は前年同月の数量を示す。

\*：単位「/日」は、1日当たりの漁協水揚量を示す。

※：詳細不明

〔定地水温情報〕 (定置網設置水温計より)

令和2年 1月16日～ 1月22日の平均水温

地名	水温	前週差	前年差	平年差
北松生月	16.4℃	-0.5℃	+0.2℃	+1.3℃

注：平年差は今期の値と平年値（過去10年間の平均値）との差。

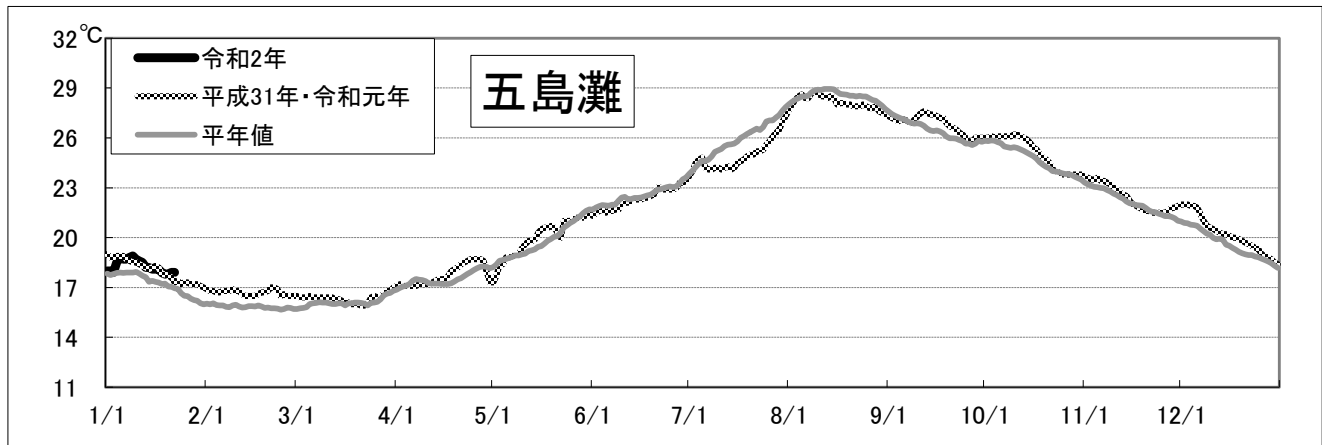
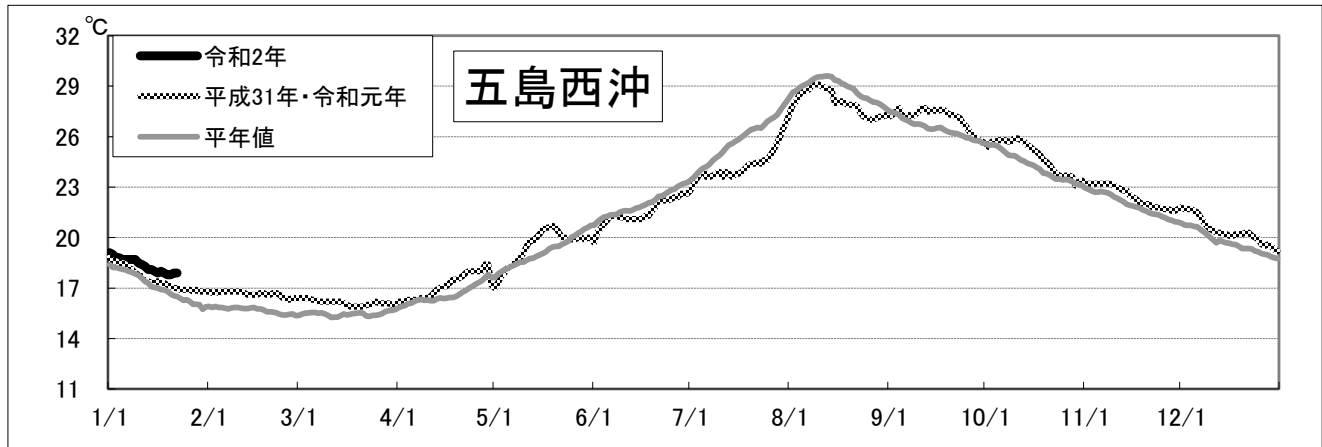
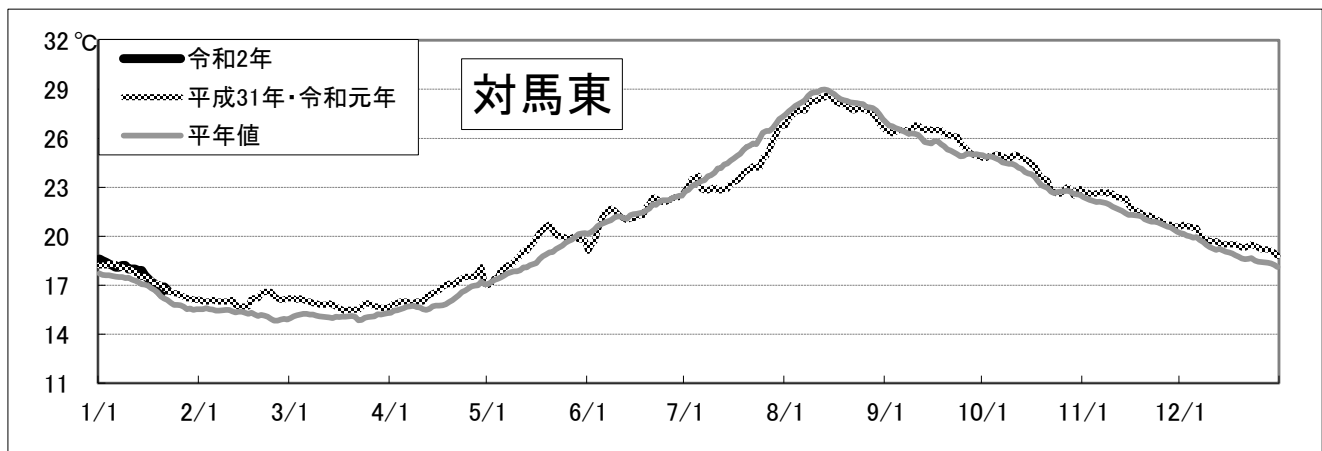
# 〔海面水温情報〕

MGDSST（人工衛星水温） [気象庁発表] より

令和2年 1月 16日～令和2年 1月22日の平均水温

※人工衛星水温から下記定点水温を抜粋。

	水温	前週差	平年差
対馬東	16.9 °C	-1.0 °C	0.4 °C
五島西沖	17.9 °C	-0.4 °C	1.1 °C
五島灘	17.9 °C	-0.5 °C	0.8 °C



※各定点は漁場図に示す（対馬東：A 五島西沖：B 五島灘：C）

※平年値は過去5年間の平均値。