

中小型まき網週間漁獲量

令和元年 12月12日～ 12月18日 (旧暦 令和元年 11月16日～ 11月22日)

地区	主たる魚種組成		漁獲量 (ト)	*1日1統当り漁獲量 (ト)	出漁日数	1日1統当り漁獲量 (ト)	
						前週	前年
西彼	マサバ (豆～中)	71%	29	14	2	10	12
	マアジ (豆～中)	27%					
	その他のアジ類	2%					
五島奈留	マアジ (豆～中)	100%	2	1	2	1	3
北松南部	マアジ (豆～大)	39%	221	7	4	11	12
	ウルメ (中～大羽)	24%					
	マサバ (豆～中)	23%					
	その他のアジ類	13%					
橘湾	カタクチ (中羽)	100%	7	7	1	6	5

漁業種類別週間漁獲量

令和元年 12月12日～ 12月18日 (旧暦 令和元年 11月16日～ 11月22日)

漁業種類	地区	主たる魚種	大きさ	漁獲量 (kg)	*1日1統当り漁獲量 (kg)	出漁日数	1日1統当り漁獲量 (kg)	
							前週	前年
イカ釣	対馬東岸	ケンサキ		4	4	1	12	39
	壱岐勝本	ケンサキ		※	※	※	4	645/日
	五島奈留	ケンサキ		—	—	—	—	3
定置網	五島有川			※	※	※	1,195	526
	五島魚目	シイラ	中小	8,385	699	6	507	107
	北松生月	シイラ	小	6,410	1,068	6	1,651	1,579
	対馬西岸	ブリ	ヤス	108	18	3	64	271
	対馬東岸	アオリイカ		1,101	48	5	51	262
一本釣	北松宇久	ヒラマサ	4kg未満～8kg	1,132	283/日	4	108/日	1,224/日
	北松小値賀	イサキ		※	※	※	※	13
	西彼野母	マアジ		※	※	※	※	10
延縄	北松小値賀			※	※	※	※	61

注：前年の1日1統当り漁獲量は前年同月の数量を示す。

*：単位「/日」は、1日当たりの漁協水揚量を示す。

※：詳細不明

〔定地水温情報〕 (定置網設置水温計より)

令和元年 12月12日～ 12月18日の平均水温

地名	水温	前週差	前年差	平年差
北松生月	18.7℃	-0.4℃	+0.5℃	+1.0℃
五島魚目	17.9℃	-0.1℃	+1.1℃	+0.1℃

注：平年差は今期の値と平年値（過去10年間の平均値）との差。

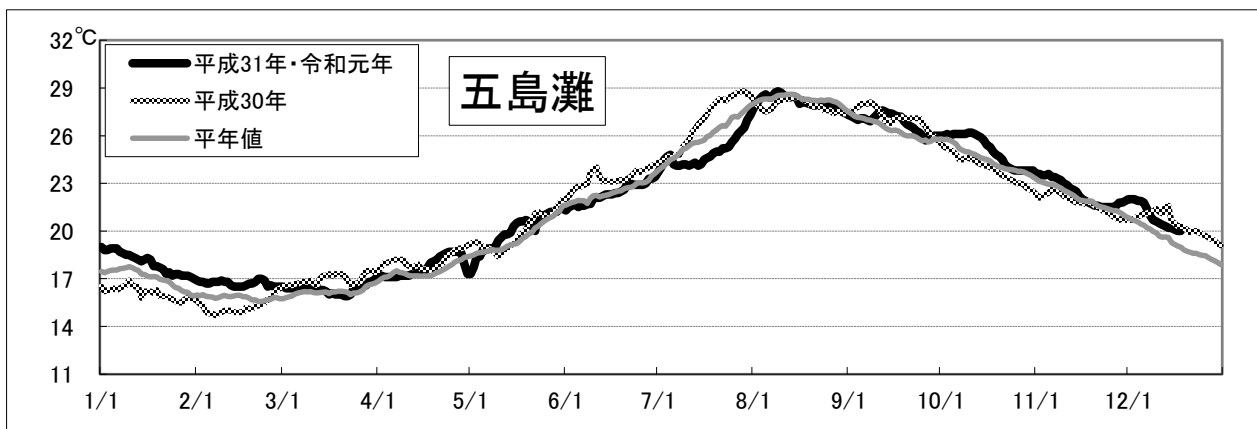
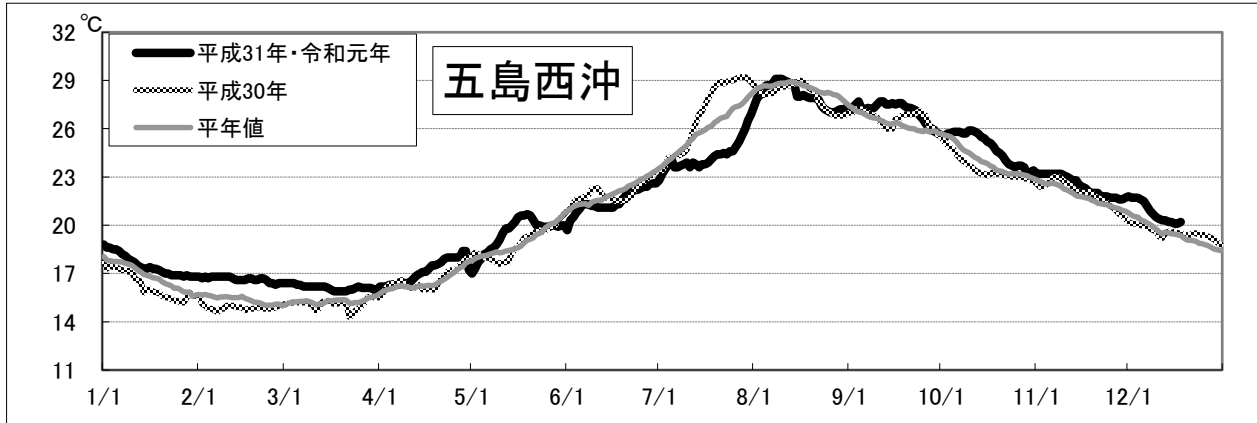
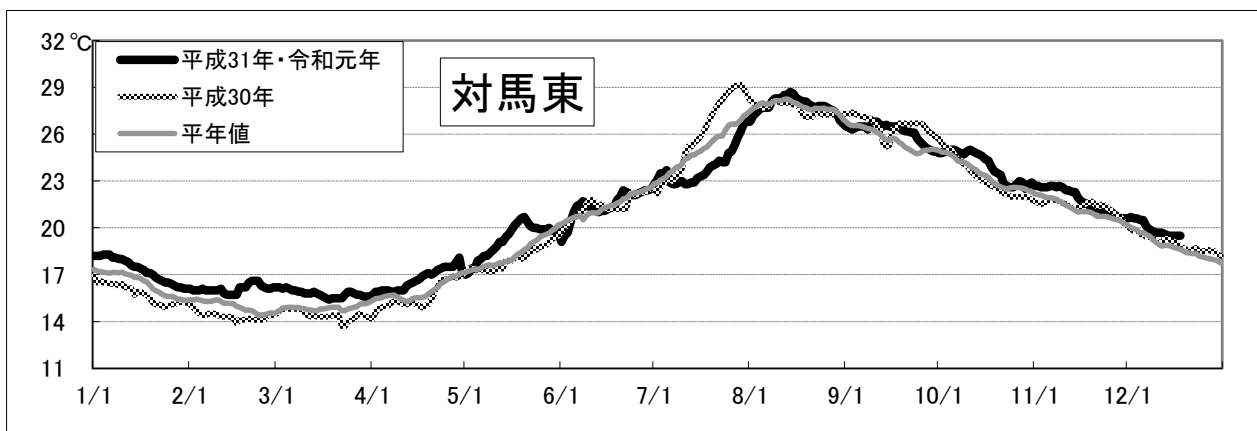
〔海面水温情報〕

MGDSST (人工衛星水温) [気象庁発表] より

令和元年 12月12日～令和元年 12月18日の平均水温

※人工衛星水温から下記定点水温を抜粋。

	水温	前週差	平年差
対馬東	19.5 °C	-0.5 °C	0.8 °C
五島西沖	20.2 °C	-0.8 °C	0.7 °C
五島灘	20.2 °C	-1.0 °C	0.8 °C



※各定点は漁場図に示す (対馬東 : A 五島西沖 : B 五島灘 : C)

※平年値は過去5年間の平均値。