

中小型まき網週間漁獲量

令和元年 11月28日～ 12月 4日 (旧暦 令和元年11月2日～ 11月8日)

地区	主たる魚種組成		漁獲量 (ト)	*1日1統当り漁獲量 (ト)	出漁日数	1日1統当り漁獲量 (ト)	
						前週	前年
西彼	カタクチ (大羽)	48%	22	4	3	9	12
	マアジ (豆～大)	26%					
	マサバ (豆～中)	25%					
	ゴマサバ (中)	1%					
五島奈留	ウルメ (中羽)	69%	4	1	2	1	3
	ゴマサバ (中～大)	21%					
	マアジ (豆～中)	7%					
	マイワシ (中羽)	2%					
	その他のアジ類	1%					
北松南部	マアジ (豆～大)	42%	492	11	5	18	12
	マサバ (豆～中)	30%					
	カタクチ (小羽)	8%					
	その他のアジ類	20%					
橘湾			—	—	—	5	5

漁業種類別週間漁獲量

令和元年 11月28日～ 12月 4日 (旧暦 令和元年11月2日～ 11月8日)

漁業種類	地区	主たる魚種	大きさ	漁獲量 (kg)	*1日1統当り漁獲量 (kg)	出漁日数	1日1統当り漁獲量 (kg)	
							前週	前年
イカ釣	対馬東岸	ケンギ	2段	580	18	4	11	39
	壱岐勝本	ケンギ		4	4	1	—	645/日
	五島奈留	ケンギ		—	—	—	—	3
定置網	五島有川			※	※	※	1,299	526
	五島魚目	ブリ		3,878	323	6	1,556	107
	北松生月	マアジ	豆	24,366	4,061	6	3,387	1,579
	対馬西岸	ヒラマサ		654	65	5	68	271
	対馬東岸	ヤイト		1,211	67	5	73	262
一本釣	北松宇久	ヒラマサ		※	※	※	212/日	1,224/日
	北松小値賀	イサキ		※	※	※	※	13
	西彼野母	マアジ		※	※	※	※	10
延縄	北松小値賀			※	※	※	※	61

注：前年の1日1統当り漁獲量は前年同月の数量を示す。

*：単位「/日」は、1日当たりの漁協水揚量を示す。

※：詳細不明

〔定地水温情報〕 (定置網設置水温計より)

令和元年 11月28日～ 12月4日の平均水温

地名	水温	前週差	前年差	平年差
北松生月	19.9℃	-0.7℃	+0.3℃	+0.6℃
五島魚目	19.1℃	-0.9℃	+0.1℃	-0.3℃

注：平年差は今期の値と平年値（過去10年間の平均値）との差。

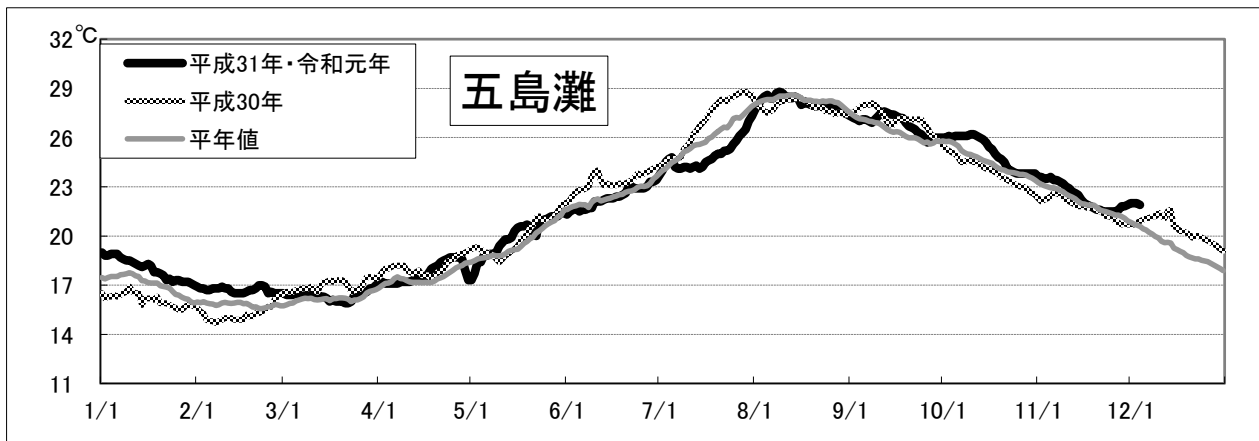
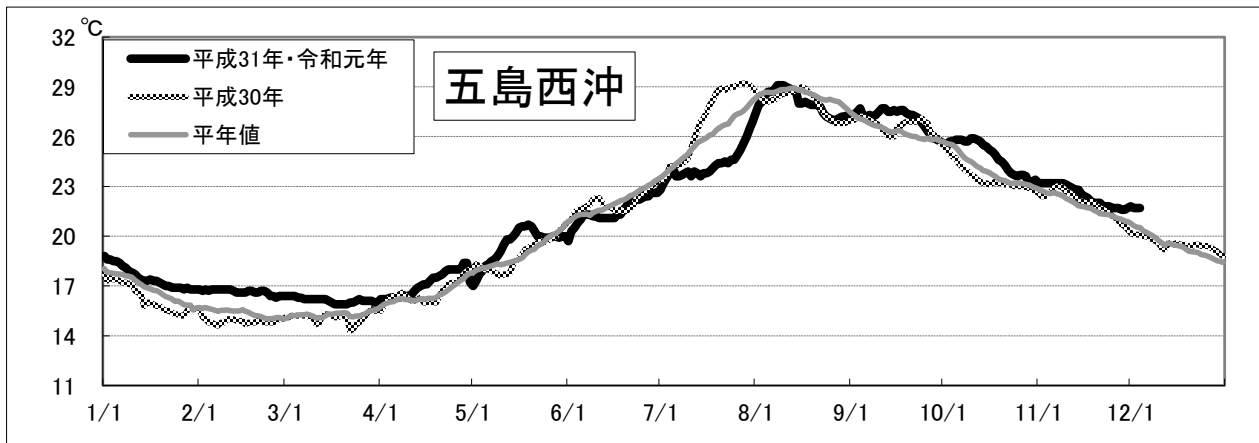
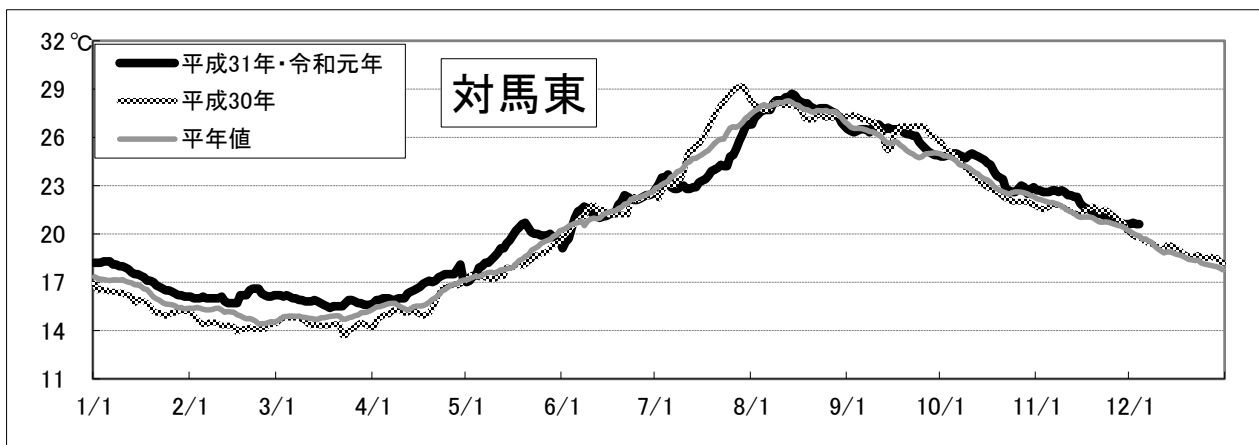
〔海面水温情報〕

MGDSST（人工衛星水温） [気象庁発表] より

令和元年 11月28日～令和元年 12月4日の平均水温

※人工衛星水温から下記定点水温を抜粋。

	水温	前週差	平年差
対馬東	20.6 °C	-0.4 °C	0.5 °C
五島西沖	21.7 °C	-0.1 °C	0.9 °C
五島灘	21.9 °C	0.4 °C	1.1 °C



※各定点は漁場図に示す（対馬東：A 五島西沖：B 五島灘：C）

※平年値は過去5年間の平均値。