

中小型まき網週間漁獲量

令和元年 11月14日～ 11月20日 (旧暦 令和元年 10月18日～ 10月24日)

地区	主たる魚種組成	漁獲量 (ト)	*1日1統当り漁獲量 (ト)	出漁日数	1日1統当り漁獲量 (ト)	
					前週	前年
西彼	マアジ (豆～中) 49% マサバ (豆～中) 35% ゴマサバ (中) 15% その他のアジ類 1%	6	3	2	3	14
五島奈留		—	—	—	2	3
北松南部	マアジ (豆～大) 36% マサバ (豆～中) 18% ウルメ (大羽) 14% カタクチ (カエリ) 9% その他のアジ類 23%	234	5	4	10	14
橘湾		—	—	—	3	9

漁業種類別週間漁獲量

令和元年 11月14日～ 11月20日 (旧暦 令和元年 10月18日～ 10月24日)

漁業種類	地区	主たる魚種	大きさ	漁獲量 (kg)	*1日1統当り漁獲量 (kg)	出漁日数	1日1統当り漁獲量 (kg)	
							前週	前年
イカ釣	対馬東岸	ケンサキ	2～2.5段	60	15	2	9	68
	壱岐勝本	ケンサキ		—	—	—	—	1,238/日
	五島奈留	ケンサキ		※	※	※	—	—
定置網	五島有川			※	※	※	652	326
	五島魚目	ブリ	5～6kg	4,420	368	6	667	912
	北松生月	マアジ	豆	7,165	1,194	6	1,177	3,089
	対馬西岸	マアジ	豆	1,188	99	6	40	65
	対馬東岸	ヤイト		941	43	6	39	186
一本釣	北松宇久	ヒラマサ	4kg未満	344	86/日	4	98/日	137/日
	北松小値賀	イサキ		※	※	※	※	47
	西彼野母	マアジ		※	※	※	13	13
延縄	北松小値賀			※	※	※	※	73

注：前年の1日1統当り漁獲量は前年同月の数量を示す。

\*：単位「/日」は、1日当たりの漁協水揚量を示す。

※：詳細不明

〔定地水温情報〕 (定置網設置水温計より)

令和元年 11月14日～ 11月20日の平均水温

地名	水温	前週差	前年差	平年差
北松生月	21.1℃	-0.6℃	+0.7℃	+0.6℃
五島魚目	20.0℃	-1.0℃	±0℃	-0.4℃

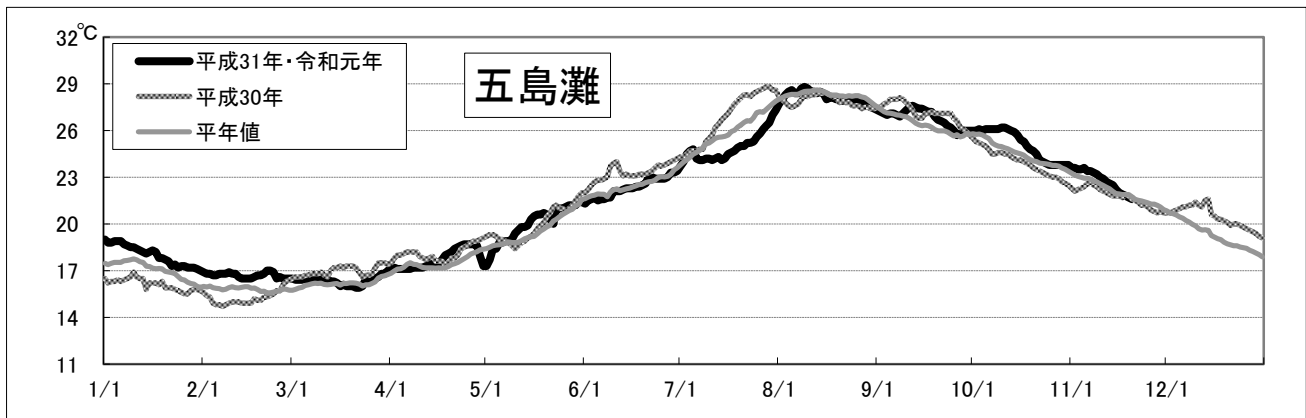
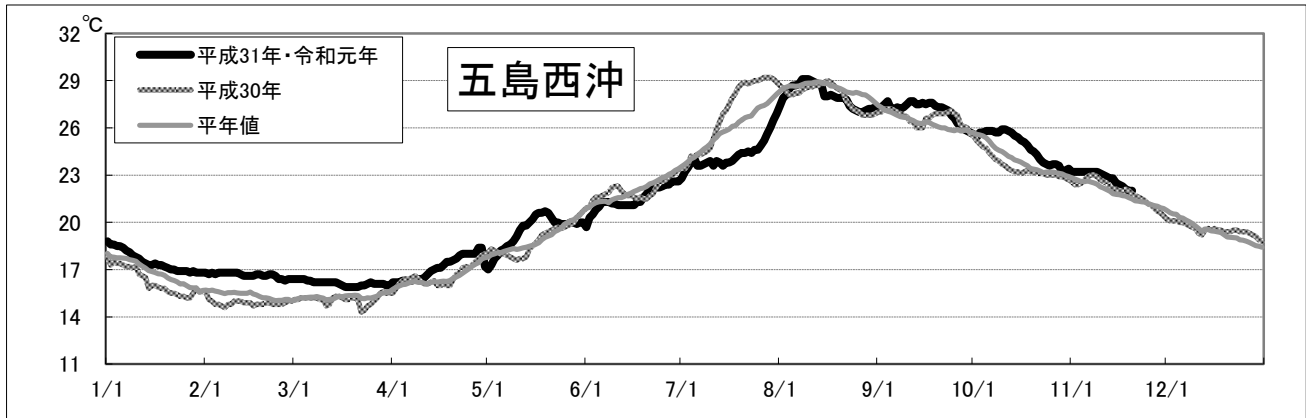
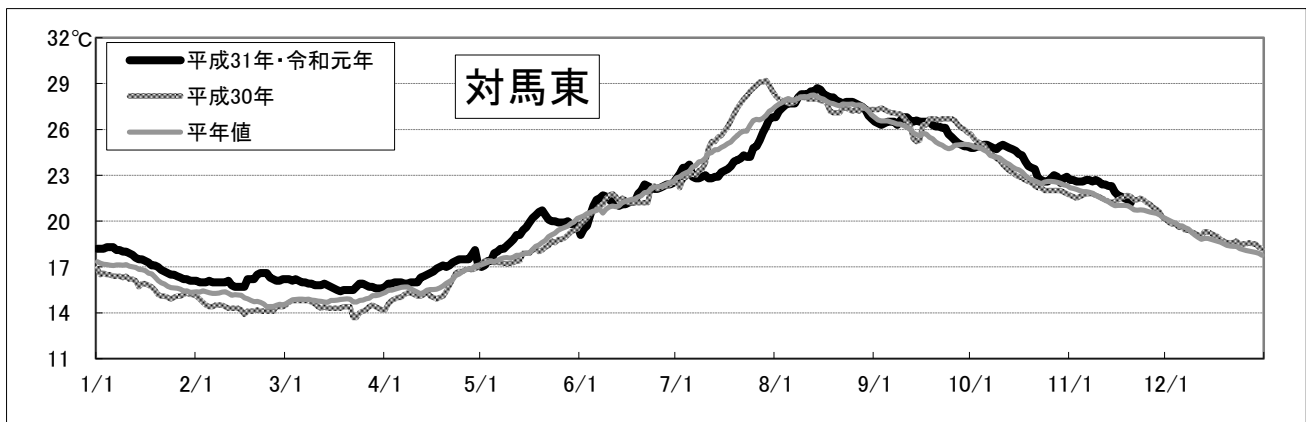
注：平年差は今期の値と平年値（過去10年間の平均値）との差。

# 〔海面水温情報〕 MGD SST（人工衛星水温） [気象庁発表] より

令和元年 11月14日～令和元年 11月20日の平均水温

※人工衛星水温から下記定点水温を抜粋。

	水温	前週差	平年差
対馬東	21.7 °C	-0.9 °C	0.6 °C
五島西沖	22.3 °C	-0.8 °C	0.6 °C
五島灘	22.0 °C	-1.1 °C	0.0 °C



※各定点は漁場図に示す（対馬東：A 五島西沖：B 五島灘：C）

※平年値は過去5年間の平均値。