

中小型まき網週間漁獲量

令和元年 11月 7日～ 11月 13日 (旧暦 令和元年 10月 11日～ 10月 17日)

地区	主たる魚種組成	漁獲量 (ト)	*1日1統当り漁獲量 (ト)	出漁日数	1日1統当り漁獲量 (ト)	
					前週	前年
西彼	マアジ (豆～大) 87%	12	3	3	14	14
	マサバ (豆～中) 10%					
	ゴマサバ (中～大) 3%					
五島奈留	マアジ (豆～大) 85%	2	2	1	2	3
	マサバ (小) 15%					
北松南部	カタクチ (小羽) 90%	23	8	3	14	14
	マアジ (豆) 3%					
橘湾	カタクチ (中羽) 100%	7	3	2	7	9

漁業種類別週間漁獲量

令和元年 11月 7日～ 11月 13日 (旧暦 令和元年 10月 11日～ 10月 17日)

漁業種類	地区	主たる魚種	大きさ	漁獲量 (kg)	*1日1統当り漁獲量 (kg)	出漁日数	1日1統当り漁獲量 (kg)	
							前週	前年
イカ釣	対馬東岸	ケンサキ	2～2.5段	192	9	6	18	68
	壱岐勝本	ケンサキ		—	—	—	418/日	1,238/日
	五島奈留	ケンサキ		※	※	※	—	—
定置網	五島有川			※	※	※	432	326
	五島魚目	シイラ	大	8,010	667	6	885	912
	北松生月	ブリ	4～5kg	7,062	1,177	6	4,565	3,089
	対馬西岸	マアジ	豆	238	40	3	65	65
	対馬東岸	ケンサキ		787	44	5	44	186
一本釣	北松宇久	イサキ	250～400g	878	220/日	4	253/日	121/日
	北松小値賀	イサキ		※	※	※	※	47
	西彼野母	マアジ	150～500g	155	13	6	13	13
延縄	北松小値賀			※	※	※	※	73

注：前年の1日1統当り漁獲量は前年同月の数量を示す。

*：単位「/日」は、1日当たりの漁協水揚量を示す。

※：詳細不明

〔定地水温情報〕 (定置網設置水温計より)

令和元年 11月7日～ 11月13日の平均水温

地名	水温	前週差	前年差	平年差
五島魚目	21.0℃	-0.6℃	+0.4℃	-0.3℃

注：平年差は今期の値と平年値（過去10年間の平均値）との差。

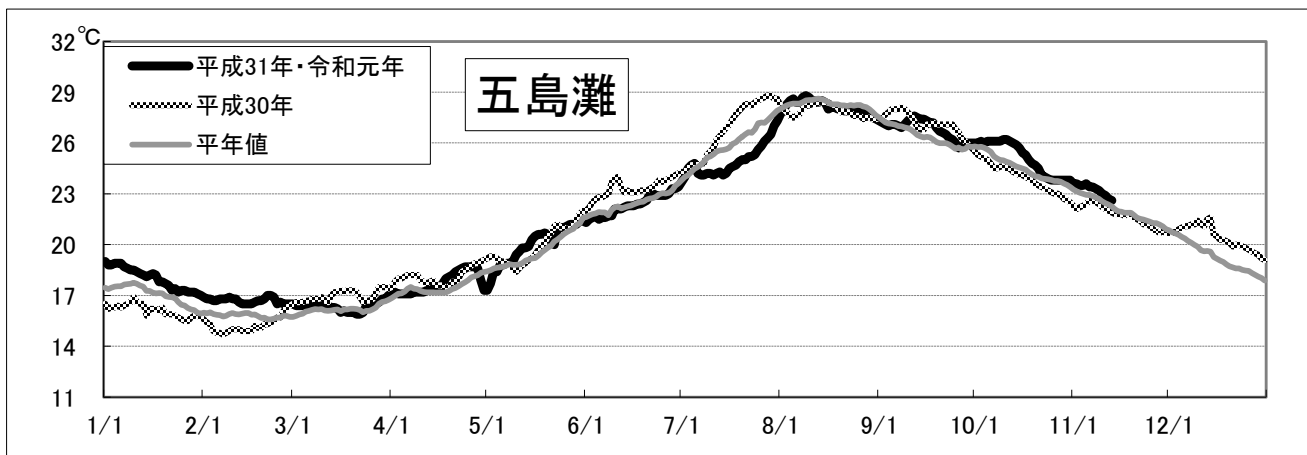
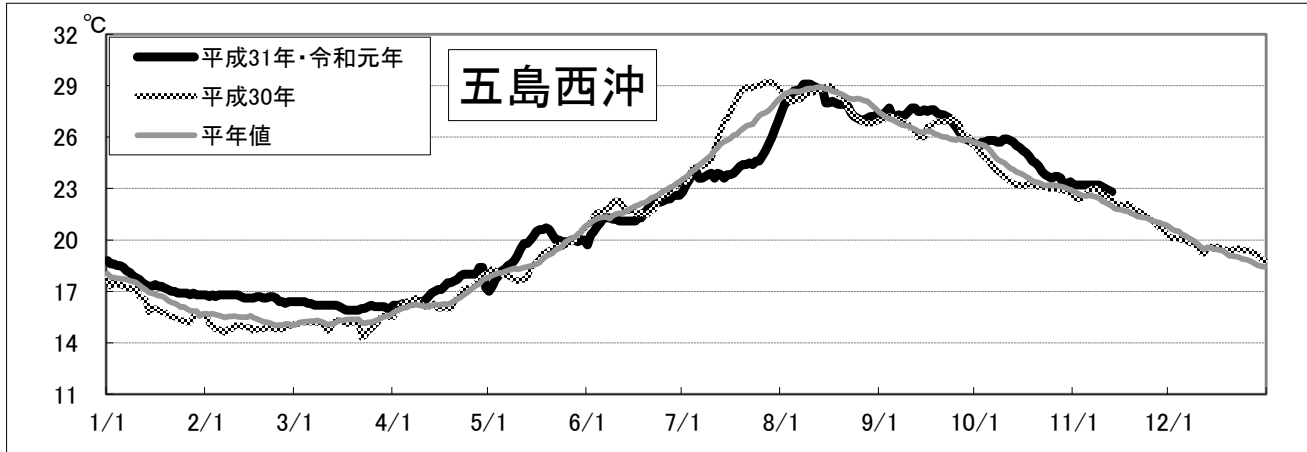
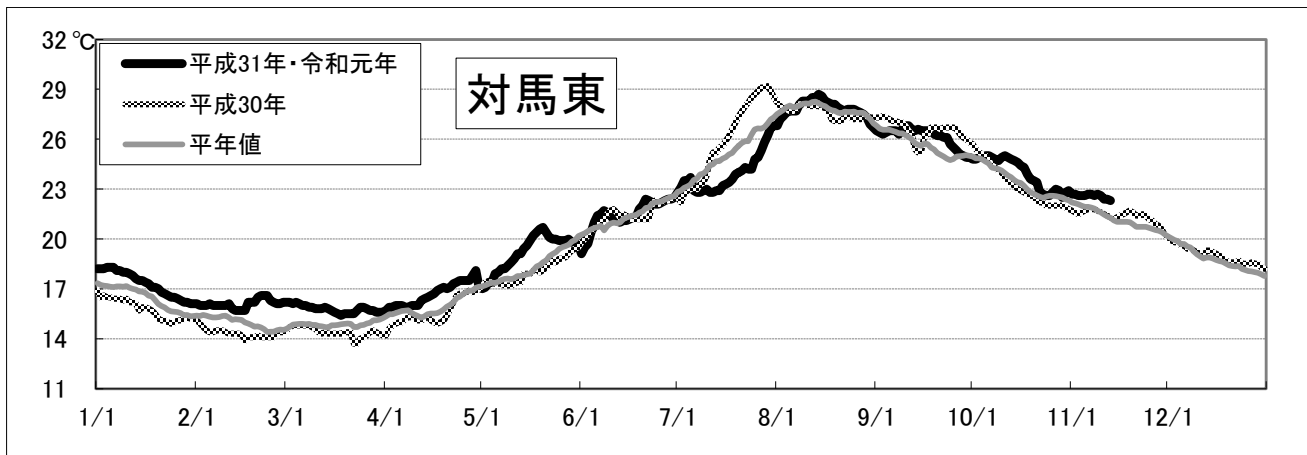
〔海面水温情報〕

MGDSST（人工衛星水温） [気象庁発表] より

令和元年 11月7日～令和元年 11月13日の平均水温

※人工衛星水温から下記定点水温を抜粋。

	水温	前週差	平年差
対馬東	22.5 °C	-0.2 °C	0.9 °C
五島西沖	23.1 °C	-0.2 °C	0.8 °C
五島灘	23.0 °C	-0.6 °C	0.4 °C



※各定点は漁場図に示す（対馬東：A 五島西沖：B 五島灘：C）

※平年値は過去5年間の平均値。