

中小型まき網週間漁獲量

令和元年 10月31日～ 11月 6日 (旧暦 令和元年10月4日～ 10月10日)

地区	主たる魚種組成	漁獲量 (ト)	*1日1統当り漁獲量 (ト)	出漁日数	1日1統当り漁獲量 (ト)	
					前週	前年
西彼	マサバ (豆～中) 73%	122	14	6	7	14
	マアジ (豆～中) 27%					
五島奈留	マサバ (小・大) 89%	12	2	4	4	3
	マアジ (豆～大) 11%					
北松南部	マサバ (豆) 33%	1,095	14	7	16	14
	ウルメ (中～大羽) 9%					
	マアジ (豆～大) 7%					
	カタクチ (加リ～小羽) 3%					
	その他のアジ類 48%					
橘湾	カタクチ (小～中羽) 98%	27	7	4	5	9

漁業種類別週間漁獲量

令和元年 10月31日～ 11月 6日 (旧暦 令和元年10月4日～ 10月10日)

漁業種類	地区	主たる魚種	大きさ	漁獲量 (kg)	*1日1統当り漁獲量 (kg)	出漁日数	1日1統当り漁獲量 (kg)	
							前週	前年
イカ釣	対馬東岸	ケンサキ	2～2.5段	1,088	19	6	27	68
	壱岐勝本	ケンサキ	2～2.5段	2,092	418/日	5	109/日	1,238/日
	五島奈留	ケンサキ		—	—	1	—	—
定置網	五島有川			※	※	※	580	326
	五島魚目	シラ	豆	9,737	885	6	289	912
	北松生月	フリ	4～5 kg	27,391	4,565	6	2,270	3,089
	対馬西岸	マアジ	豆	649	65	5	25	65
	対馬東岸	ヒラマサ		634	40	5	73	186
一本釣	北松宇久	イサキ	250～400 g	1,267	253/日	5	92/日	121/日
	北松小値賀	イサキ		※	※	※	※	47
	西彼野母	マアジ		※	※	※	※	13
延縄	北松小値賀			※	※	※	※	73

注：前年の1日1統当り漁獲量は前年同月の数量を示す。

*：単位「/日」は、1日当たりの漁協水揚量を示す。

※：詳細不明

〔定地水温情報〕 (定置網設置水温計より)

令和元年 10月24日～ 10月30日の平均水温

地名	水温	前週差	前年差	平年差
北松生月	22.1℃	-0.2℃	+0.9℃	+0.5℃
五島魚目	21.6℃	-0.4℃	+0.9℃	-0.2℃

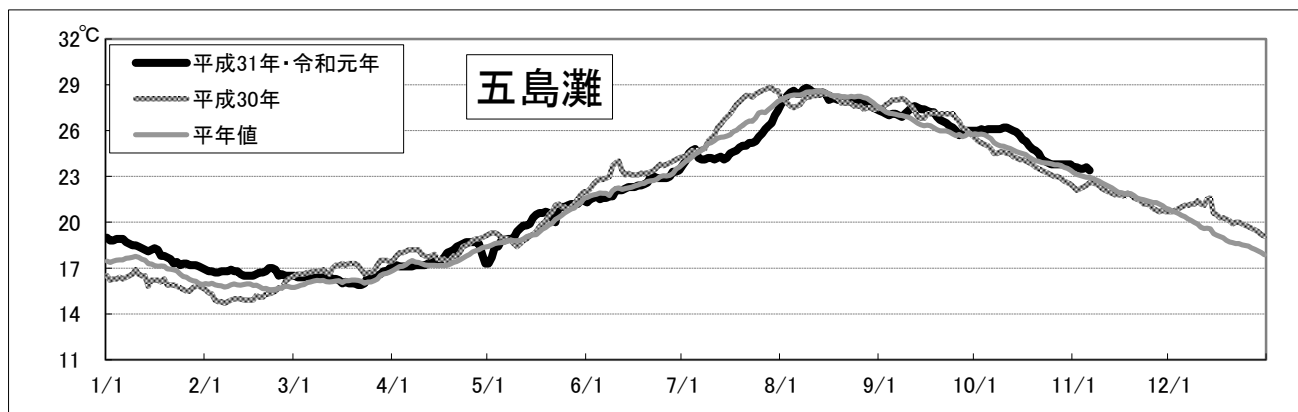
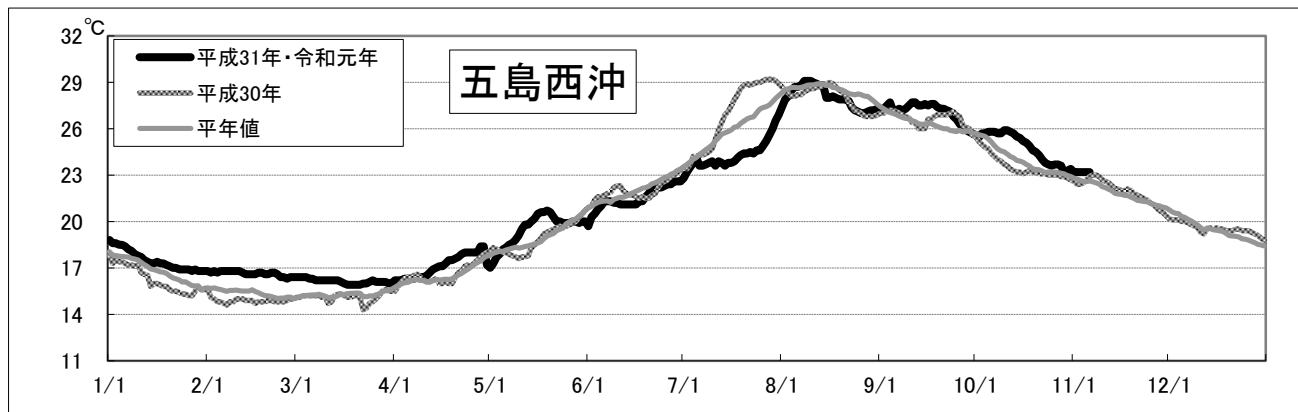
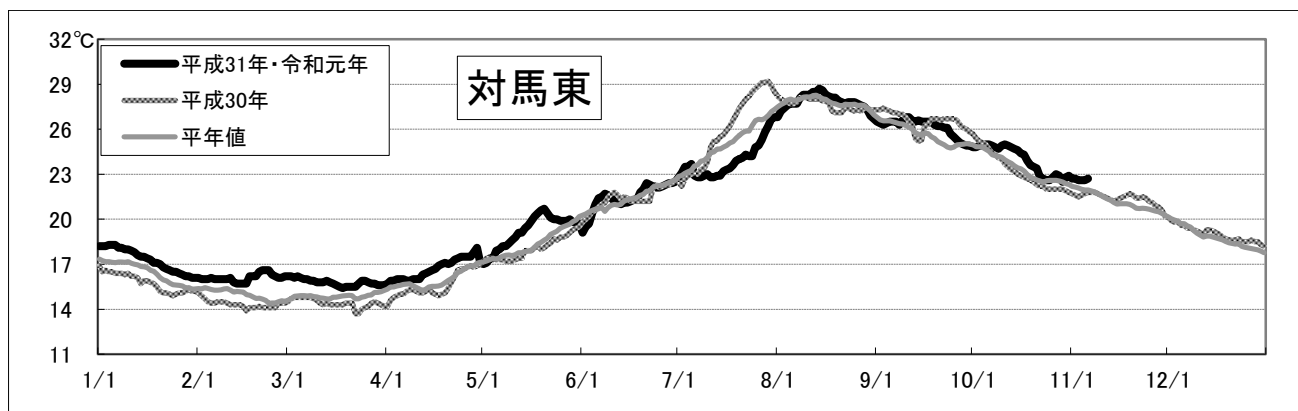
注：平年差は今期の値と平年値（過去10年間の平均値）との差。

〔海面水温情報〕 MGD SST (人工衛星水温) [気象庁発表] より

令和元年 10月31日～令和元年 11月6日の平均水温

※人工衛星水温から下記定点水温を抜粋。

	水温	前週差	平年差
対馬東	22.7 °C	-0.1 °C	0.6 °C
五島西沖	23.2 °C	-0.3 °C	0.5 °C
五島灘	23.6 °C	-0.2 °C	0.5 °C



※各定点は漁場図に示す (対馬東 : A 五島西沖 : B 五島灘 : C)

※平年値は過去5年間の平均値。