

中小型まき網週間漁獲量

令和元年 10月17日～ 10月23日 (旧暦 令和元年9月19日～ 9月25日)

地区	主たる魚種組成	漁獲量 (ト)	*1日1統当り漁獲量 (ト)	出漁日数	1日1統当り漁獲量 (ト)		
					前週	前年	
西彼	マアジ (豆～大)	46%	36	4	5	11	5
	マサバ (豆～中)	43%					
	ゴマサバ (小～中)	7%					
	ウルメ (中～大羽)	1%					
	その他のアジ類	3%					
五島奈留	マアジ (豆～大)	66%	3	0.8	4	0.5	3
	マサバ (小)	21%					
	ウルメ (大～中羽)	7%					
	その他のアジ類	6%					
北松南部		—	—	—	—	—	10
橋湾	カタクチ (中羽)	99%	4	4	1	2	5

漁業種類別週間漁獲量

令和元年 10月17日～ 10月23日 (旧暦 令和元年9月19日～ 9月25日)

漁業種類	地区	主たる魚種	大きさ	漁獲量 (kg)	*1日1統当り漁獲量 (kg)	出漁日数	1日1統当り漁獲量 (kg)	
							前週	前年
イカ釣	対馬東岸	ケンサキ	2.5～3段	48	10	4	17	58
	壱岐勝本	ケンサキ	2.5段	24	24/日	1	24/日	900/日
	五島奈留	ケンサキ		※	※	※	※	25
定置網	五島有川			※	※	※	488	608
	五島魚目	シイラ		14,702	1,225	6	2,128	630
	北松生月	ブリ	4～5 kg	14,735	2,456	6	3,951	2,722
	対馬西岸	マアジ	豆	1,653	207	4	178	154
	対馬東岸	ヒラマサ		583	73	4	73	168
一本釣	北松宇久	ヒラマサ	4 kg未満	524	175/日	3	104/日	180/日
	北松小値賀	イサキ		※	※	※	※	37
	西彼野母	マアジ		※	※	※	35	15
延縄	北松小値賀			※	※	※	※	69

注：前年の1日1統当り漁獲量は前年同月の数量を示す。

\*：単位「/日」は、1日当たりの漁協水揚量を示す。

※：詳細不明

## 〔定地水温情報〕 (定置網設置水温計より)

令和元年 10月17日～ 10月23日の平均水温

地名	水温	前週差	前年差	平年差
北松生月	22.3℃	-1.0℃	+0.5℃	-0.1℃
五島魚目	21.7℃	—	—	-1.3℃

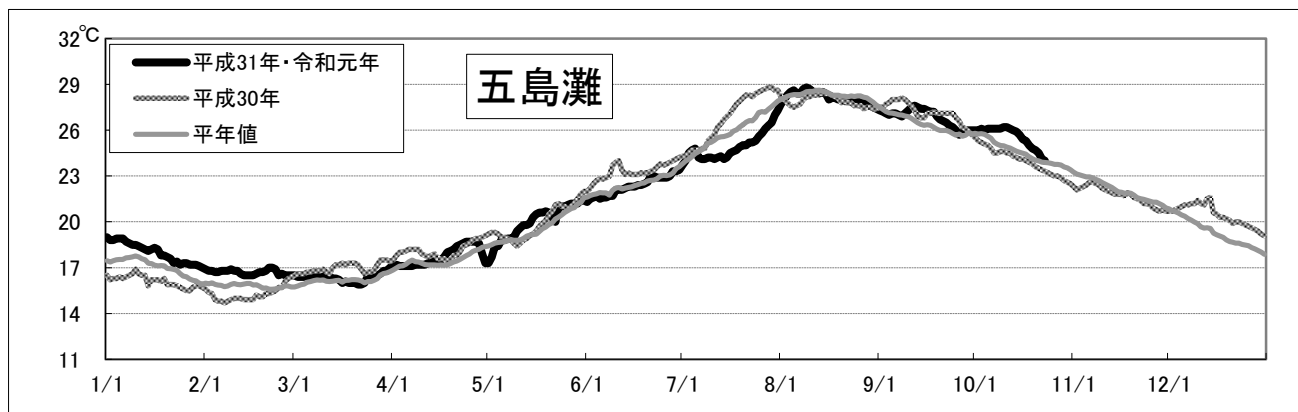
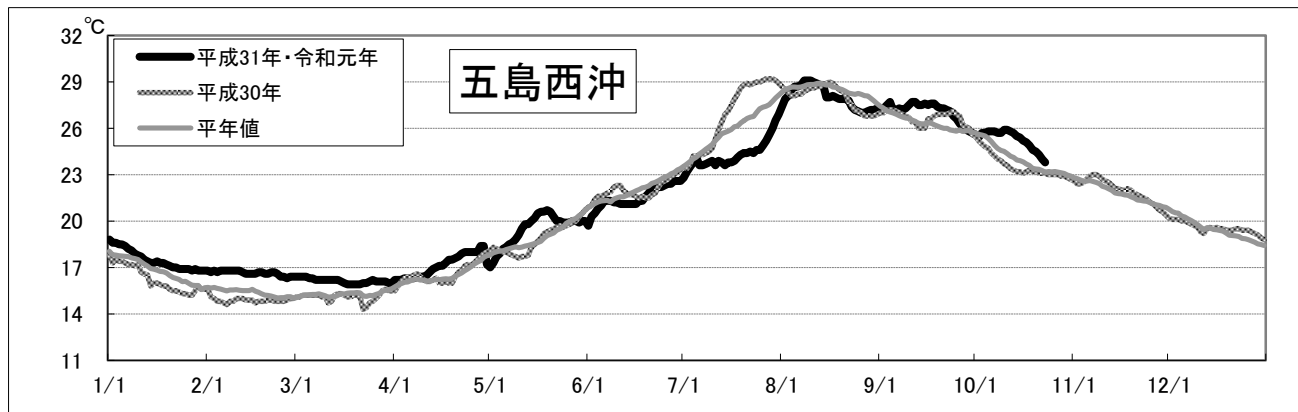
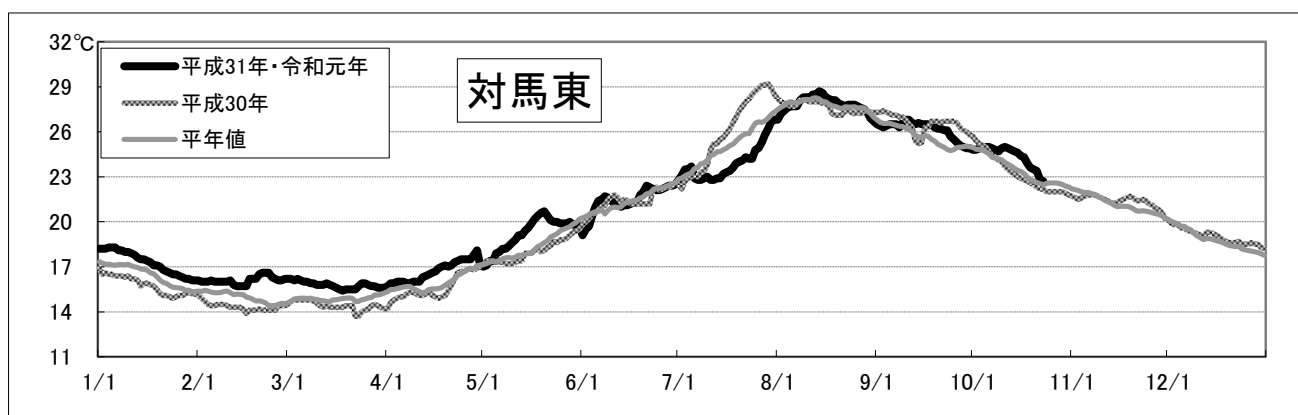
注：平年差は今期の値と平年値（過去10年間の平均値）との差。

# 〔海面水温情報〕 MGD SST (人工衛星水温) [気象庁発表] より

令和元年 10月17日～令和元年 10月23日の平均水温

※人工衛星水温から下記定点水温を抜粋。

	水温	前週差	平年差
対馬東	23.5 °C	-1.3 °C	0.7 °C
五島西沖	24.5 °C	-1.2 °C	1.0 °C
五島灘	24.6 °C	-1.3 °C	0.5 °C



※各定点は漁場図に示す (対馬東 : A 五島西沖 : B 五島灘 : C)

※平年値は過去5年間の平均値。