

中小型まき網週間漁獲量

令和元年 9月26日～ 10月2日 (旧暦 令和元年8月28日～ 9月4日)

地区	主たる魚種組成	漁獲量 (ト)	*1日1統当り漁獲量 (ト)	出漁日数	1日1統当り漁獲量 (ト)	
					前週	前年
西彼	マサバ (豆～中) 86%	105	12	6	2	6
	マアジ (豆～大) 8%					
	ウルメ (小羽) 1%					
五島奈留	マアジ (豆～中) 87%	7	2	2	0.08	4
	ウルメ (中羽) 8%					
	ゴマサバ (小～大) 5%					
北松南部	カタクチ (カエリ) 53%	2	2	1	—	13
	マアジ (豆) 33%					
橘湾		※	※	※	※	9

漁業種類別週間漁獲量

令和元年 9月26日～ 10月2日 (旧暦 令和元年8月28日～ 9月4日)

漁業種類	地区	主たる魚種	大きさ	漁獲量 (kg)	*1日1統当り漁獲量 (kg)	出漁日数	1日1統当り漁獲量 (kg)	
							前週	前年
イカ釣	対馬東岸	ケンサキ	3段	976	46	4	14	93
	壱岐勝本	ケンサキ	3段	4,132	689/日	6	28/日	2,113/日
	五島奈留	ケンサキ		※	※	※	27	77
定置網	五島有川			※	※	※	1,167	199
	五島魚目			※	※	※	※	507
	北松生月	シイラ		8,396	1,399	6	1,858	2,642
	対馬西岸			—	—	—	122	268
	対馬東岸	ヒラマサ		1,716	86	6	82	120
一本釣	北松宇久	ヒラマサ	4kg未満	1,342	336/日	4	70/日	114/日
	北松小値賀	イサキ		※	※	※	※	38
	西彼野母	マアジ	150～500g	79	11	3	10	14
延縄	北松小値賀			※	※	※	※	115
ヒコウ船曳網	北松生月	ヒコウ	小ヒコ	18,399	575	7	996	457

注：前年の1日1統当り漁獲量は前年同月の数量を示す。

*：単位「/日」は、1日当たりの漁協水揚量を示す。

※：詳細不明

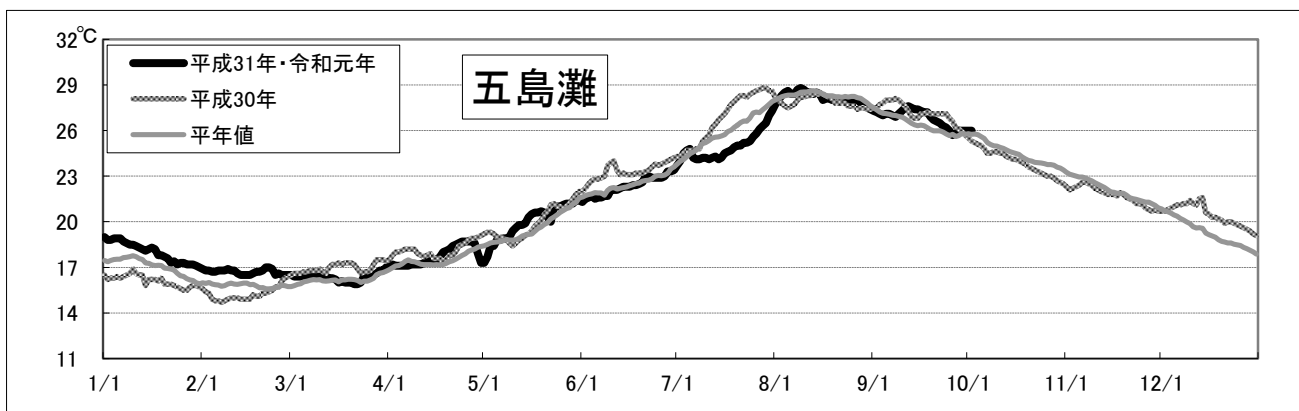
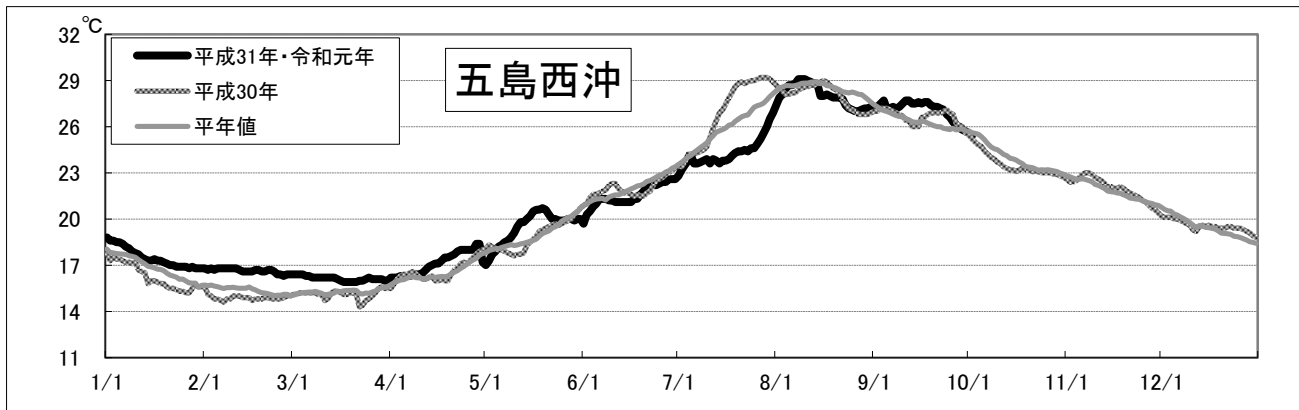
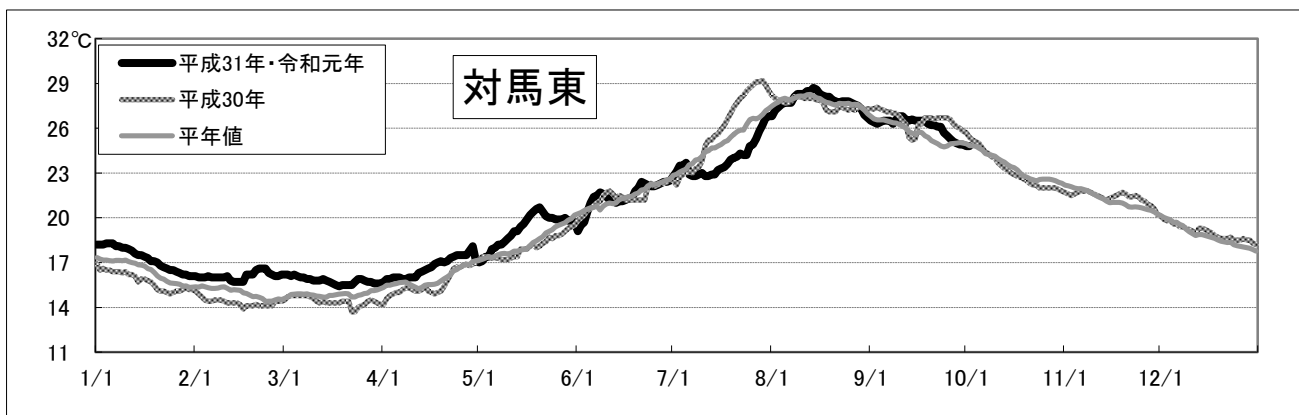
〔海面水温情報〕

MGDSST（人工衛星水温） [気象庁発表] より

令和元年 9月26日～令和元年 10月2日の平均水温

※人工衛星水温から下記定点水温を抜粋。

	水温	前週差	平年差
対馬東	25.0 °C	-1.0 °C	0.0 °C
五島西沖	25.8 °C	-1.3 °C	0.1 °C
五島灘	25.9 °C	-0.5 °C	0.2 °C



※各定点は漁場図に示す（対馬東：A 五島西沖：B 五島灘：C）

※平年値は過去5年間の平均値。