

中小型まき網週間漁獲量

令和元年 9月 5日～ 9月 11日 (旧暦 令和元年 8月 7日～ 8月 13日)

地区	主たる魚種組成	漁獲量 (ト)	*1日1統当り漁獲量 (ト)	出漁日数	1日1統当り漁獲量 (ト)	
					前週	前年
西彼	マサバ (豆～小) 42%	73	12	4	3	6
	マアジ (豆～中) 35%					
	ウルメ (小羽) 22%					
	カタクチ (小羽) 1%					
五島奈留	マアジ (豆～小) 98%	17	4	4	1	4
	ウルメ (中羽) 1%					
	マサバ (中) 1%					
北松南部	マサバ (豆～大) 58%	342	10	5	12	13
	ウルメ (小～中羽) 24%					
	カタクチ (中～大羽) 12%					
	マアジ (小～中) 6%					
橘湾		※	※	※	3	9

漁業種類別週間漁獲量

令和元年 9月 5日～ 9月 11日 (旧暦 令和元年 8月 7日～ 8月 13日)

漁業種類	地区	主たる魚種	大きさ	漁獲量 (kg)	*1日1統当り漁獲量 (kg)	出漁日数	1日1統当り漁獲量 (kg)	
							前週	前年
イカ釣	対馬東岸	ケンサキ	2段	2,768	23	5	36	93
	壱岐勝本	ケンサキ	2段	7,448	1,490/日	5	1,841/日	2,113/日
	五島奈留	ケンサキ		※	※	※	65	77
定置網	五島有川			※	※	※	181	199
	五島魚目	ニサダイ		4,226	352	6	—	507
	北松生月	サワ	小	6,321	903	7	462	2,642
	対馬西岸	マヅ	豆	2,249	281	4	74	268
	対馬東岸	ヒラマサ		2,267	133	4	59	120
一本釣	北松宇久	ヒラマサ	4～8 kg	578	145/日	4	48/日	114/日
	北松小値賀	イサキ		※	※	※	※	38
	西彼野母	マヅ		※	※	※	※	14
延縄	北松小値賀			※	※	※	※	115
ヒツシ船曳網	北松生月	ヒツシ	小ヒツシ	2,340	146	3	—	457

注：前年の1日1統当り漁獲量は前年同月の数量を示す。

*：単位「/日」は、1日当たりの漁協水揚量を示す。

※：詳細不明

〔定地水温情報〕 (定置網設置水温計より)

令和元年 9月 5日～ 9月 11日の平均水温

地名	水温	前週差	前年差	平年差
北松生月	26.5℃	+0.7℃	+0.1℃	+1.2℃

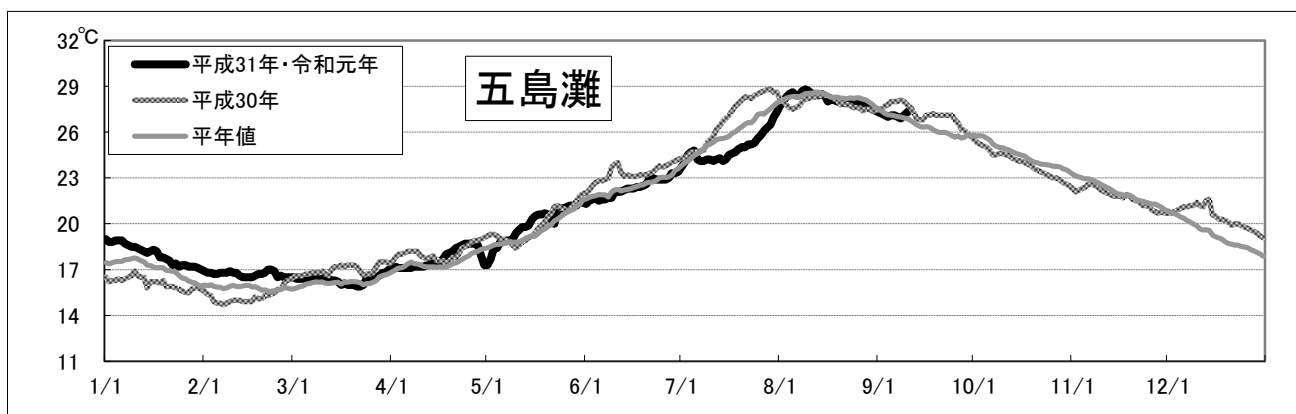
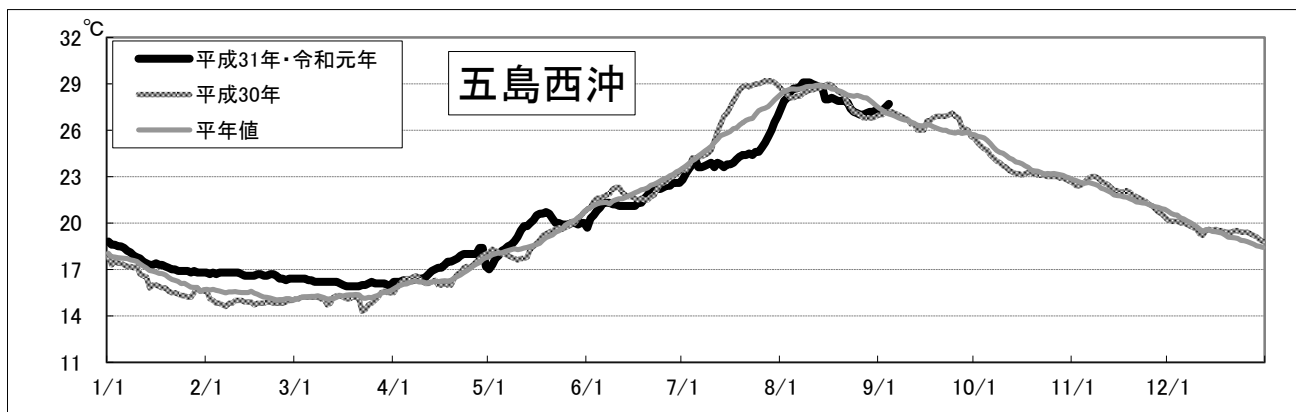
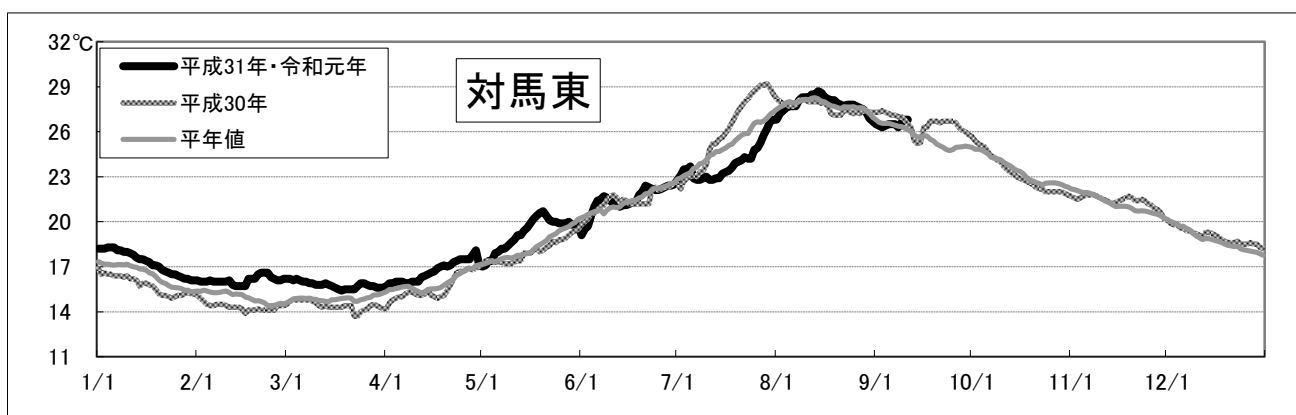
注：平年差は今期の値と平年値（過去10年間の平均値）との差。

〔海面水温情報〕 MGSST（人工衛星水温） [気象庁発表] より

令和元年 9月 5日～令和元年 9月11日の平均水温

※人工衛星水温から下記定点水温を抜粋。

	水温	前週差	平年差
対馬東	26.6 °C	-0.1 °C	0.2 °C
五島西沖	27.3 °C	0.1 °C	-0.1 °C
五島灘	27.1 °C	-0.2 °C	0.2 °C



※各定点は漁場図に示す（対馬東：A 五島西沖：B 五島灘：C）

※平年値は過去5年間の平均値。