

中小型まき網週間漁獲量

令和元年 8月22日～ 8月28日 (旧暦 令和元年 7月22日～ 7月28日)

地区	主たる魚種組成	漁獲量 (ト)	*1日1統当り漁獲量 (ト)	出漁日数	1日1統当り漁獲量 (ト)	
					前週	前年
西彼	マアジ (豆～中) 52%	61	10	5	6	10
	マサバ (豆) 44%					
	カタクチ (小羽) 1%					
	その他アジ類 3%					
五島奈留	マアジ (豆～小) 94%	13	3	4	2	3
	ゴマサバ (中～大) 4%					
	ウルメ (中羽) 2%					
北松南部	ウルメ (小・大羽) 50%	522	16	5	10	11
	カタクチ (加I～中羽) 35%					
	マサバ (豆～小) 8%					
	マアジ (中～大) 2%					
	その他アジ類 5%					
橘湾		※	※	※	※	12

漁業種類別週間漁獲量

令和元年 8月22日～ 8月28日 (旧暦 令和元年 7月22日～ 7月28日)

漁業種類	地区	主たる魚種	大きさ	漁獲量 (kg)	*1日1統当り漁獲量 (kg)	出漁日数	1日1統当り漁獲量 (kg)	
							前週	前年
イカ釣	対馬東岸	スルメ	25入	150	0.7	6	1	2
		ケンサキ	2～3段	7,284	35		41	60
	壱岐勝本	スルメ	25～30入	20	5/日	4	7/日	69/日
		ケンサキ	3段	804	201/日		89/日	3,245/日
	五島奈留	ケンサキ		※	※	※	92	63
定置網	五島有川			※	※	※	169	45
	北松生月	カマス		4,907	701	7	961	1,329
	対馬西岸	マアジ	豆	2,449	245	5	281	263
	対馬東岸	カンパチ		929	49	5	189	154
一本釣	北松宇久	ヒラマサ	4～8 kg	76	19/日	4	12/日	20/日
	北松小値賀	イサキ		※	※	※	※	38
	西彼野母	マアジ		※	※	※	21	8
延縄	北松小値賀			※	※	※	※	98

注：前年の1日1統当り漁獲量は前年同月の数量を示す。

*：単位「/日」は、1日当たりの漁協水揚量を示す。

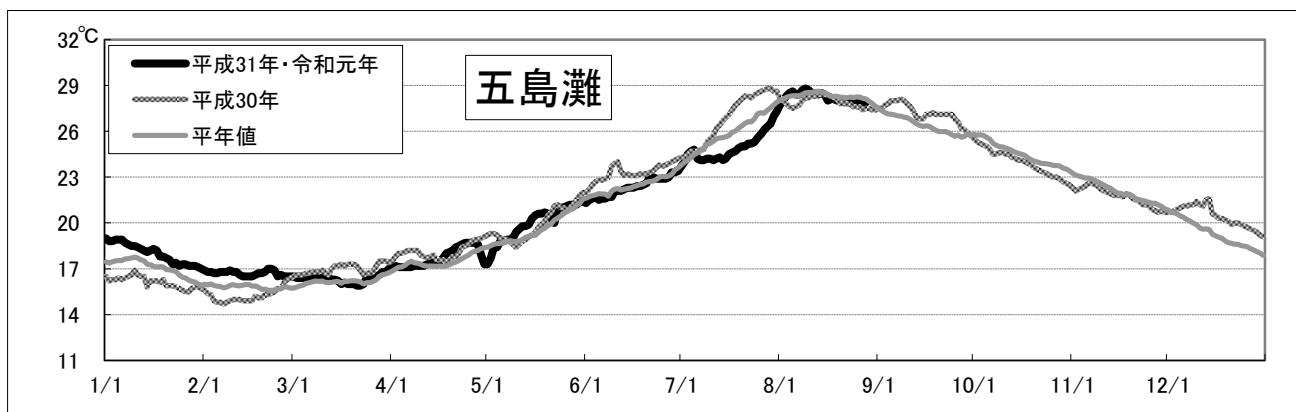
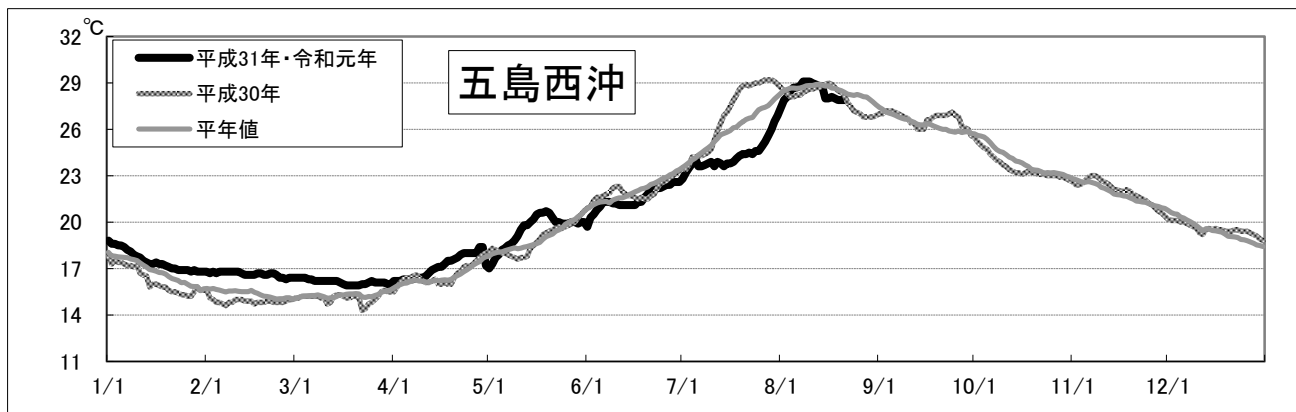
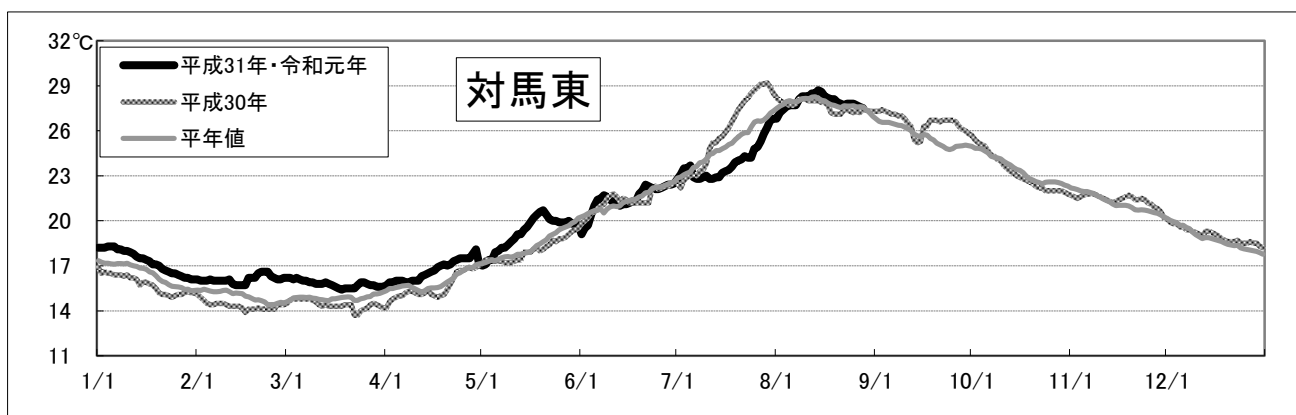
※：詳細不明

〔海面水温情報〕 MGSST（人工衛星水温） [気象庁発表] より

令和元年 8月 22日～令和元年 8月 28日の平均水温

※人工衛星水温から下記定点水温を抜粋。

	水温	前週差	平年差
対馬東	27.7 °C	-0.4 °C	0.1 °C
五島西沖	28.0 °C	-1.0 °C	-0.7 °C
五島灘	27.9 °C	-0.2 °C	-0.3 °C



※各定点は漁場図に示す（対馬東：A 五島西沖：B 五島灘：C）

※平年値は過去5年間の平均値。