

中小型まき網週間漁獲量

令和元年 8月 1日～ 8月 7日 (旧暦 令和元年 7月 1日～ 7月 7日)

地区	主たる魚種組成	漁獲量 (ト)	*1日1統当り 漁獲量(ト)	出漁 日数	1日1統当り漁獲量(ト)	
					前週	前年
西彼	マサバ(豆～大) 51% マアジ(豆～中) 49%	34	7	5	8	10
五島 奈留	マアジ(豆～大) 99% ウルメイワシ(中羽) 1%	14	2	4	2	3
北松 南部	ウルメ(大羽) 44% マサバ(中～大) 29% カタクチ(加I～大羽) 24% マアジ(豆～大) 3%	690	14	5	11	11
橋湾		※	※	※	※	12

漁業種類別週間漁獲量

令和元年 8月 1日～ 8月 7日 (旧暦 令和元年 7月 1日～ 7月 7日)

漁業 種類	地区	主たる 魚種	大き さ	漁獲量 (kg)	*1日1統当り 漁獲量(kg)	出漁 日数	1日1統当り漁獲量(kg)	
							前週	前年
イカ釣	対馬東岸	スルメ		55	0.2	6	0.2	2
		ケンサキ	3段	11,716	44		39	60
	壱岐勝本	スルメ	25入	35	9/日	4	11/日	69/日
		ケンサキ	3段	1,560	390/日		577/日	3,245/日
	五島奈留		※	※	※	※	37	63
定置網	五島有川			※	※	※	※	45
	北松生月			—	—	—	—	1,329
	対馬西岸	マアジ		2,218	222	5	189	263
	対馬東岸	ヤス		11,736	587	5	245	154
一本釣	北松宇久	イサキ	500g以上	822	205/日	4	190/日	27/日
	北松小値賀	イサキ		※	※	※	※	38
	西彼野母			※	※	※	21	8
延縄	北松小値賀			※	※	※	※	98

注：前年の1日1統当り漁獲量は前年同月の数量を示す。

*：単位「/日」は、1日当たりの漁協水揚量を示す。

※：詳細不明

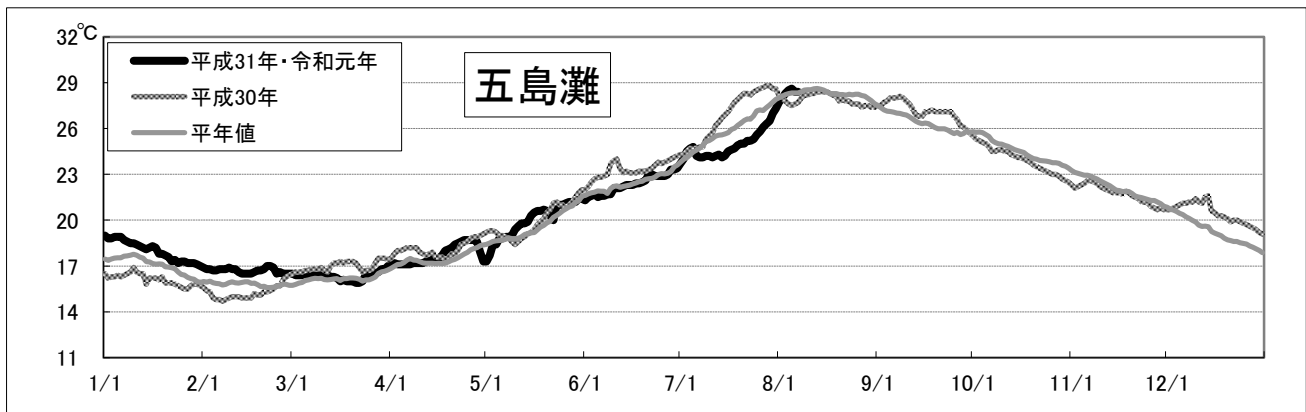
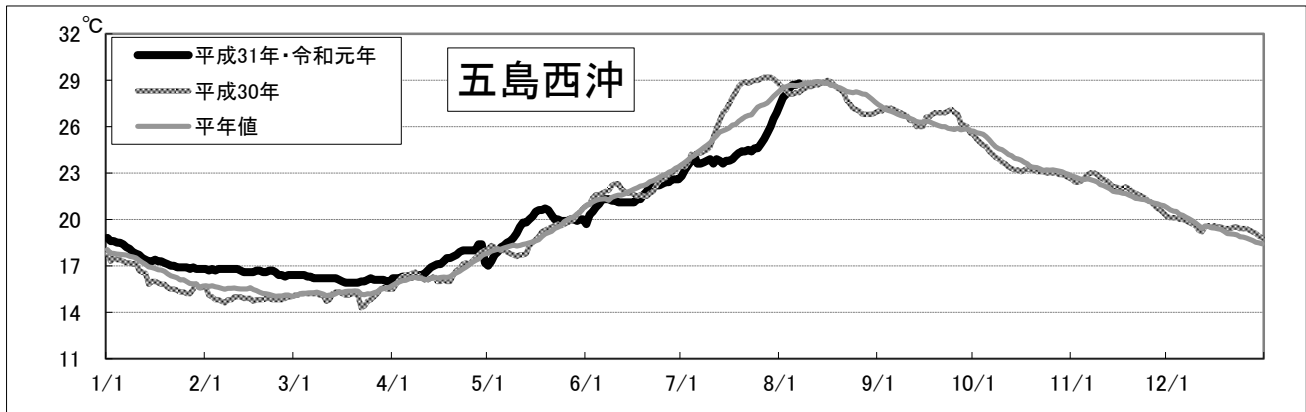
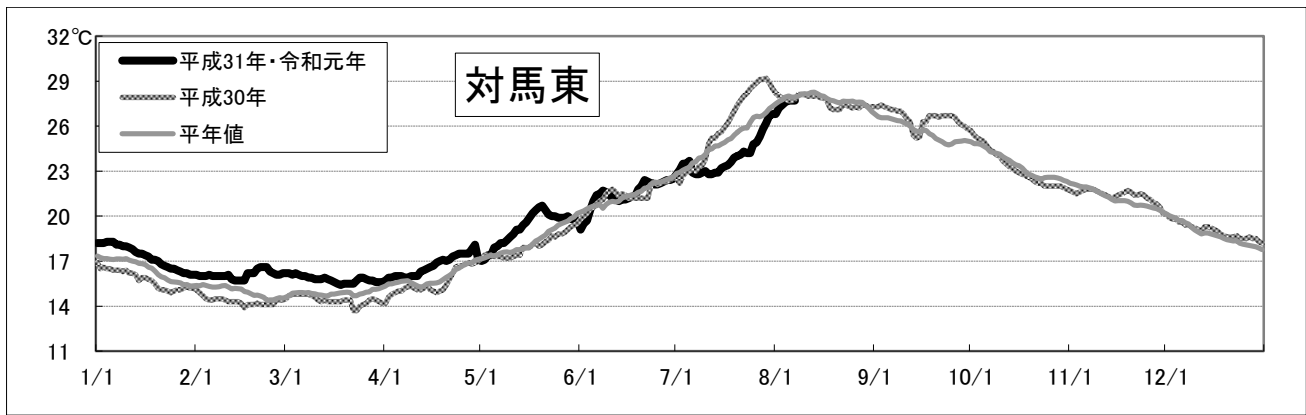
〔海面水温情報〕

MGDSST（人工衛星水温） [気象庁発表] より

令和元年 8月 1日～令和元年 8月 7日の平均水温

※人工衛星水温から下記定点水温を抜粋。

	水温	前週差	平年差
対馬東	27.4 °C	1.7 °C	-0.4 °C
五島西沖	28.3 °C	2.6 °C	-0.3 °C
五島灘	28.3 °C	1.9 °C	0.0 °C



※各定点は漁場図に示す（対馬東：A 五島西沖：B 五島灘：C）

※平年値は過去5年間の平均値。