

中小型まき網週間漁獲量

令和元年 7月25日～ 7月31日 (旧暦 令和元年 6月23日～ 6月29日)

地区	主たる魚種組成	漁獲量 (ト)	*1日1統当り漁獲量 (ト)	出漁日数	1日1統当り漁獲量 (ト)		
					前週	前年	
西彼	マアジ (豆～中)	66%	73	8	6	6	7
	マサバ (豆～小)	23%					
	カタクチ (中羽)	9%					
	ウルメ (小羽)	1%					
	その他のアジ類	1%					
五島奈留	マアジ (豆～小)	100%	6	2	3	2	3
北松南部	カタクチ (加I～大羽)	64%	771	11	7	9	11
	ウルメ (大羽)	21%					
	マアジ (豆～中)	10%					
	マサバ (豆～小)	5%					
橘湾		※	※	※	※	※	6

漁業種類別週間漁獲量

令和元年 7月25日～ 7月31日 (旧暦 令和元年 6月23日～ 6月29日)

漁業種類	地区	主たる魚種	大きさ	漁獲量 (kg)	*1日1統当り漁獲量 (kg)	出漁日数	1日1統当り漁獲量 (kg)	
							前週	前年
イカ釣	対馬東岸	スルメ	50入	50	0.2	7	5	2
		ケンサキ	3段	13,500	39		46	47
	壱岐勝本	スルメ		65	11/日	6	20/日	46/日
		ケンサキ	2～3段	3,460	577/日		225/日	2,568/日
	五島奈留	ケンサキ	2～3段	1,936	37	7	47	37
定置網	五島有川			※	※	※	61	58
	北松生月			—	—	—	—	2,312
	対馬西岸	マアジ		1,320	220	3	186	296
	対馬東岸	ケンサキ		7,340	245	7	234	417
一本釣	北松宇久	イサキ	500g以上	1,327	190/日	7	336/日	269/日
	北松小値賀	イサキ		※	※	※	※	40
	西彼野母	マアジ		※	※	※	21	14
延縄	北松小値賀			※	※	※	※	76

注：前年の1日1統当り漁獲量は前年同月の数量を示す。

*：単位「/日」は、1日当たりの漁協水揚量を示す。

※：詳細不明

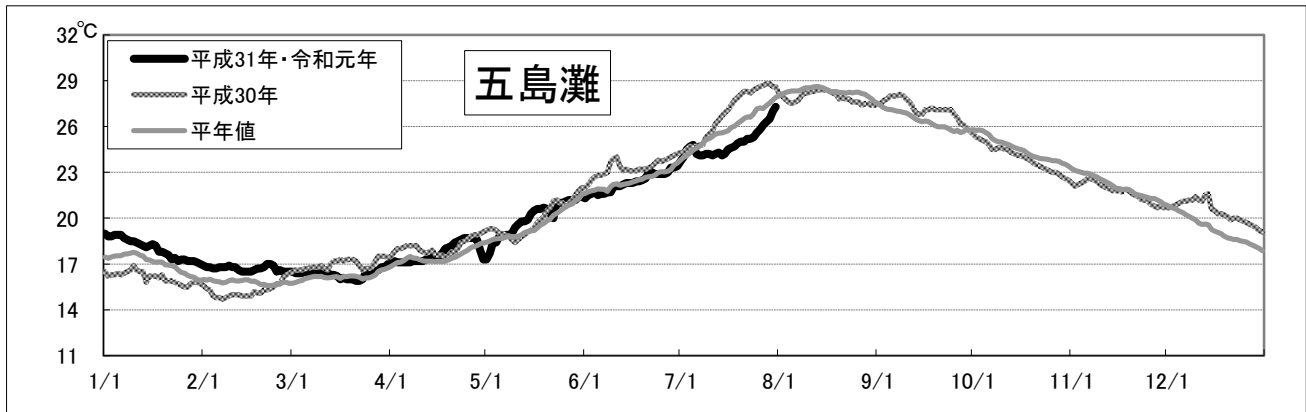
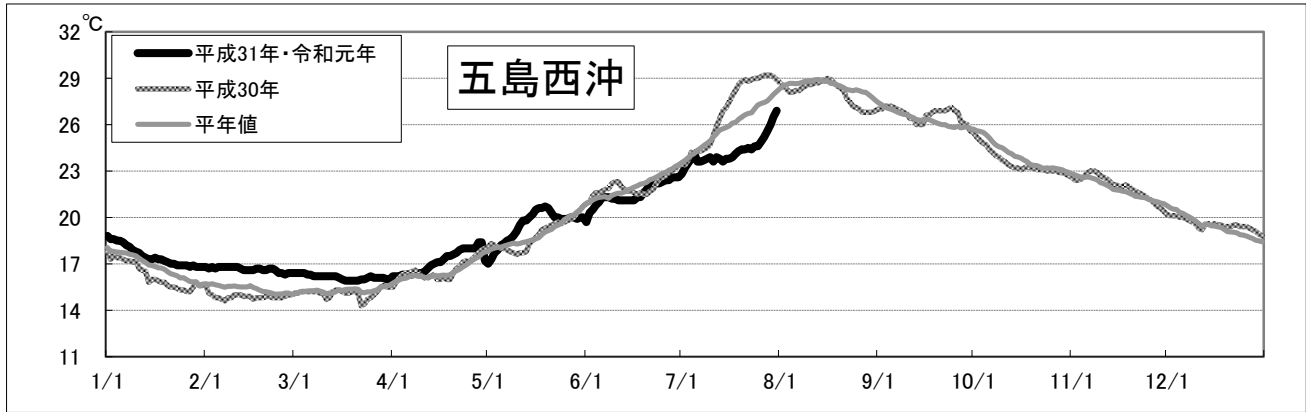
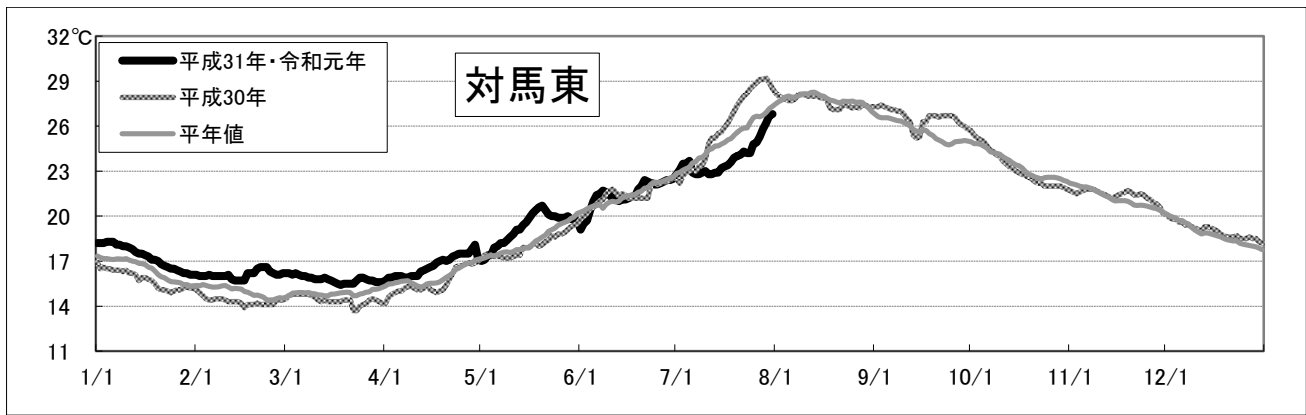
〔海面水温情報〕

MGDSST（人工衛星水温） [気象庁発表] より

令和元年 7月 25日～令和元年 7月 31日の平均水温

※人工衛星水温から下記定点水温を抜粋。

	水温	前週差	平年差
対馬東	25.8 °C	1.7 °C	-1.1 °C
五島西沖	25.7 °C	1.3 °C	-2.0 °C
五島灘	26.4 °C	1.3 °C	-1.1 °C



※各定点は漁場図に示す（対馬東：A 五島西沖：B 五島灘：C）

※平年値は過去5年間の平均値。