

中小型まき網週間漁獲量

令和元年 6月 27日～ 7月 3日 (旧暦 令和元年 5月 25日～ 6月 1日)

地区	主たる魚種組成	漁獲量 (ト)	*1日1統当り漁獲量 (ト)	出漁日数	1日1統当り漁獲量 (ト)		
					前週	前年	
西彼	マアジ (豆～中)	48%	22	4	4	3	7
	マサバ (豆～中)	22%					
	カタクチ (中羽)	21%					
	マイワシ (中羽)	3%					
	ウルメ (中羽)	2%					
	その他のアジ類	4%					
五島奈留	マアジ (豆～中)	75%	10	2	3	0.9	3
	マサバ (小～中)	23%					
	ウルメ (中羽)	2%					
北松南部	カタクチ (加羽～大羽)	71%	293	8	5	7	11
	マサバ (豆～小)	19%					
	マアジ (小～大)	7%					
	ウルメ (大羽)	1%					
橘湾		—	—	—	—	—	6

漁業種類別週間漁獲量

令和元年 6月 27日～ 7月 3日 (旧暦 令和元年 5月 25日～ 6月 1日)

漁業種類	地区	主たる魚種	大きさ	漁獲量 (kg)	*1日1統当り漁獲量 (kg)	出漁日数	1日1統当り漁獲量 (kg)	
							前週	前年
イカ釣	対馬東岸	スルメ		465	2	4	3	2
		ケンサキ	3段	15,724	64		75	47
	壱岐勝本	スルメ		110	28/日	4	81/日	46/日
		ケンサキ	3段	1,140	285/日		698/日	2,568/日
	五島奈留	ケンサキ		※	※	※	7	37
定置網	五島有川			※	※	※	126	58
	北松生月	マサバ	小	16,035	2,2913	7	1,863	2,312
	対馬西岸	ケンサキ		732	122	3	118	296
	対馬東岸	ケンサキ		7,125	274	6	533	417
一本釣	北松宇久	イサキ	500g以上	1,089	182/日	6	106/日	269/日
	北松小値賀	イサキ		※	※	※	31	14
	西彼野母	マアジ		—	—	—	13	40
延縄	北松小値賀			※	※	※	42	76

注：前年の1日1統当り漁獲量は前年同月の数量を示す。

\*：単位「/日」は、1日当たりの漁協水揚量を示す。

※：詳細不明

〔定地水温情報〕 (定置網設置水温計より)

令和元年 6月 27日～ 7月 3日の平均水温

地名	水温	前週差	前年差	平年差
北松生月	21.4℃	—	-0.8℃	-0.2℃

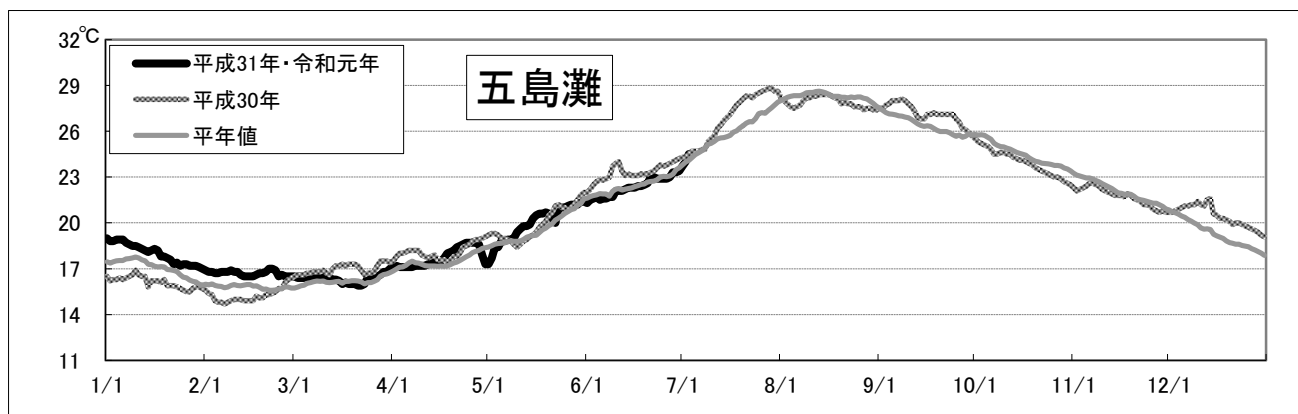
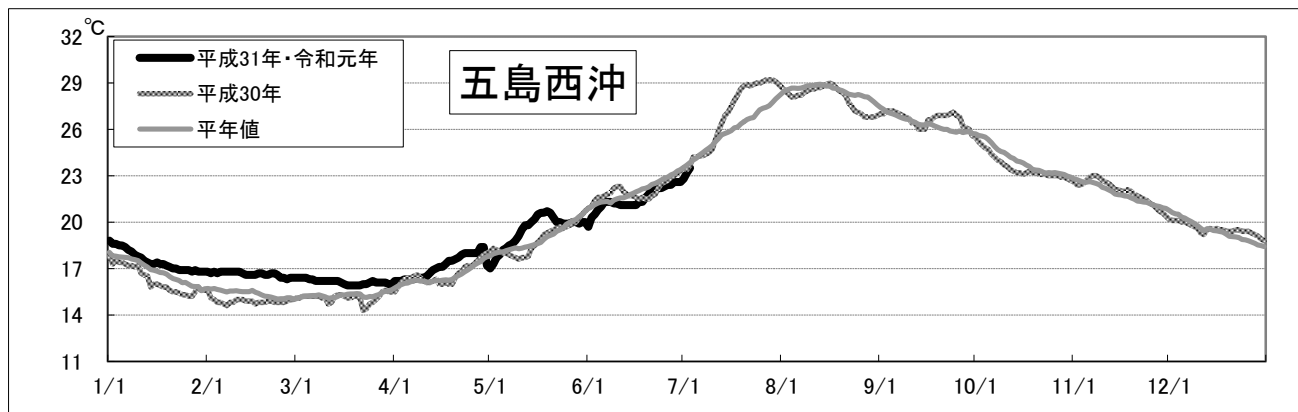
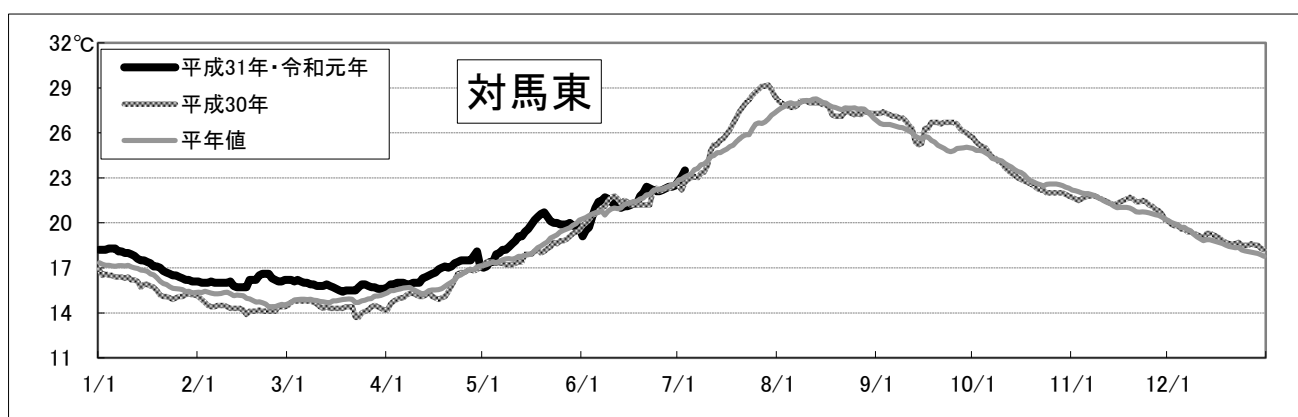
注：平年差は今期の値と平年値（過去10年間の平均値）との差。

# 〔海面水温情報〕 MGD SST (人工衛星水温) [気象庁発表] より

令和元年 6月 27日～令和元年 7月 3日の平均水温

※人工衛星水温から下記定点水温を抜粋。

	水温	前週差	平年差
対馬東	22.7 °C	0.5 °C	0.0 °C
五島西沖	22.8 °C	0.6 °C	-0.6 °C
五島灘	23.6 °C	0.7 °C	0.0 °C



※各定点は漁場図に示す (対馬東 : A 五島西沖 : B 五島灘 : C)

※平年値は過去5年間の平均値。