

中小型まき網週間漁獲量

令和元年 6月20日～ 6月26日 (旧暦 令和元年 5月18日～ 5月24日)

| 地区 | 主たる魚種組成 | 漁獲量 (ト) | *1日1統当り漁獲量 (ト) | 出漁日数 | 1日1統当り漁獲量 (ト) | | |
|------|--------------|---------|----------------|------|---------------|-----|----|
| | | | | | 前週 | 前年 | |
| 西彼 | マアジ (豆～中) | 56% | 22 | 3 | 5 | 4 | 5 |
| | カタクチ (中羽) | 35% | | | | | |
| | マサバ (豆～中) | 7% | | | | | |
| | その他のアジ類 | 2% | | | | | |
| 五島奈留 | マアジ (豆～小) | 50% | 5 | 0.9 | 4 | 0.8 | 1 |
| | マサバ (小) | 29% | | | | | |
| | ゴマサバ (中～大) | 15% | | | | | |
| | ウルメ (中羽) | 6% | | | | | |
| 北松南部 | カタクチ (加リ～大羽) | 72% | 255 | 7 | 5 | 6 | 10 |
| | マアジ (小～中) | 25% | | | | | |
| | マサバ (小～中) | 3% | | | | | |
| 橘湾 | | — | — | — | — | — | 5 |

漁業種類別週間漁獲量

令和元年 6月20日～ 6月26日 (旧暦 令和元年 5月18日～ 5月24日)

| 漁業種類 | 地区 | 主たる魚種 | 大きさ | 漁獲量 (kg) | *1日1統当り漁獲量 (kg) | 出漁日数 | 1日1統当り漁獲量 (kg) | |
|------|-------|--------|----------|----------|-----------------|------|----------------|---------|
| | | | | | | | 前週 | 前年 |
| イカ釣 | 対馬東岸 | スルメ | | 790 | 4 | 6 | 4 | 7 |
| | | ケンサキ | 3段 | 17,156 | 77 | | 62 | 47 |
| | 吉岐勝本 | スルメ | | 405 | 81/日 | 5 | 118/日 | 226/日 |
| | | ケンサキ | 3.5段 | 3,488 | 698/日 | | 568/日 | 1,668/日 |
| 五島奈留 | ケンサキ | 2.5～3段 | 89 | 7 | 5 | 7 | 11 | |
| 定置網 | 五島有川 | マアジ | 小 | 3,032 | 126 | 6 | 167 | 160 |
| | 北松生月 | マアジ | | 13,042 | 1,863 | 7 | 1,577 | 1,380 |
| | 対馬西岸 | ケンサキ | | 1,236 | 124 | 5 | 201 | 299 |
| | 対馬東岸 | ケンサキ | | 14,434 | 577 | 6 | 314 | 407 |
| 一本釣 | 北松宇久 | イサキ | 500g以上 | 634 | 106/日 | 6 | 166/日 | 315/日 |
| | 北松小値賀 | イサキ | 500g以上 | 778 | 29 | 1 | 29 | 39 |
| | 西彼野母 | マアジ | 150～500g | 237 | 13 | 4 | 16 | 14 |
| 延縄 | 北松小値賀 | キダイ | | 213 | 43 | 1 | 78 | 52 |

注：前年の1日1統当り漁獲量は前年同月の数量を示す。

*：単位「/日」は、1日当たりの漁協水揚量を示す。

※：詳細不明

〔定地水温情報〕 (定置網設置水温計より)

令和元年 6月20日～ 6月26日の平均水温

| 地名 | 水温 | 前週差 | 前年差 | 平年差 |
|------|----|-----|-----|-----|
| 北松生月 | ※ | ※ | ※ | ※ |

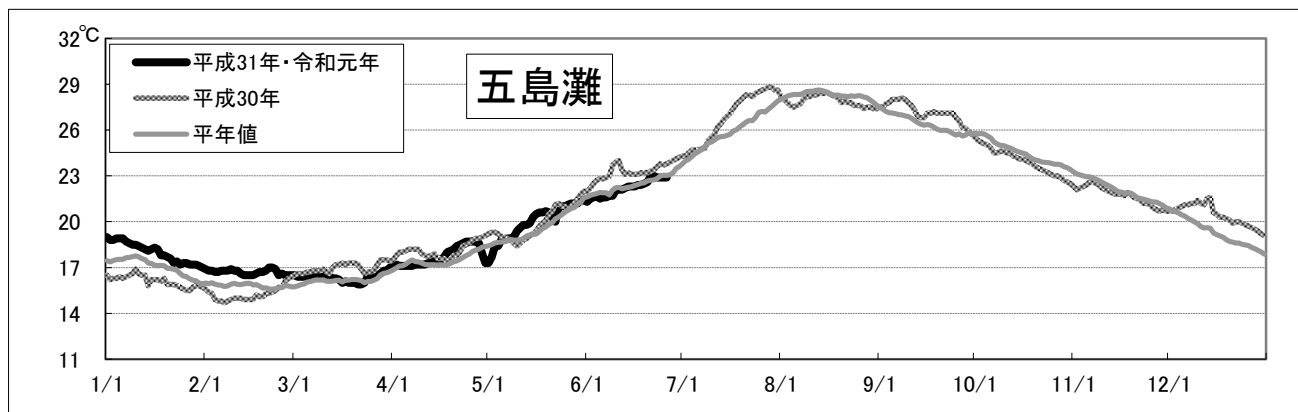
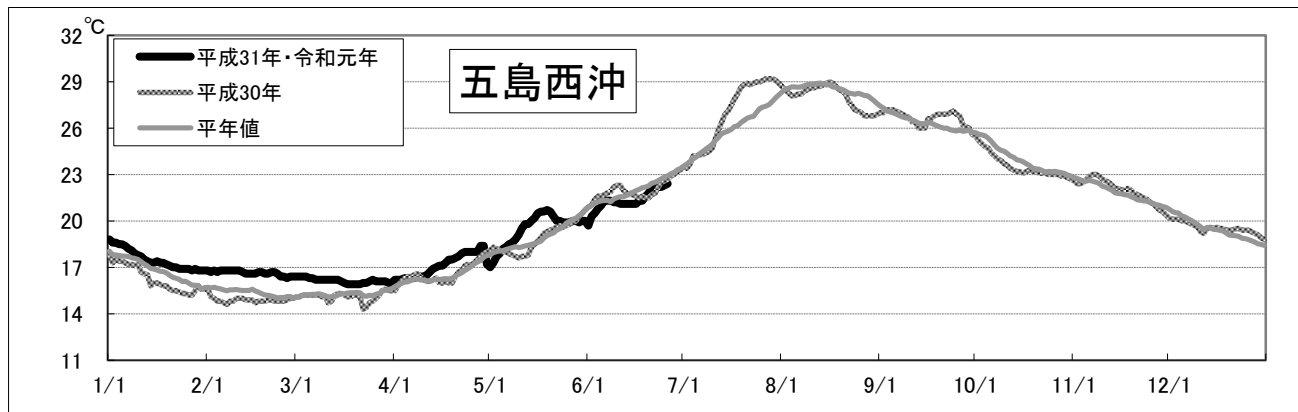
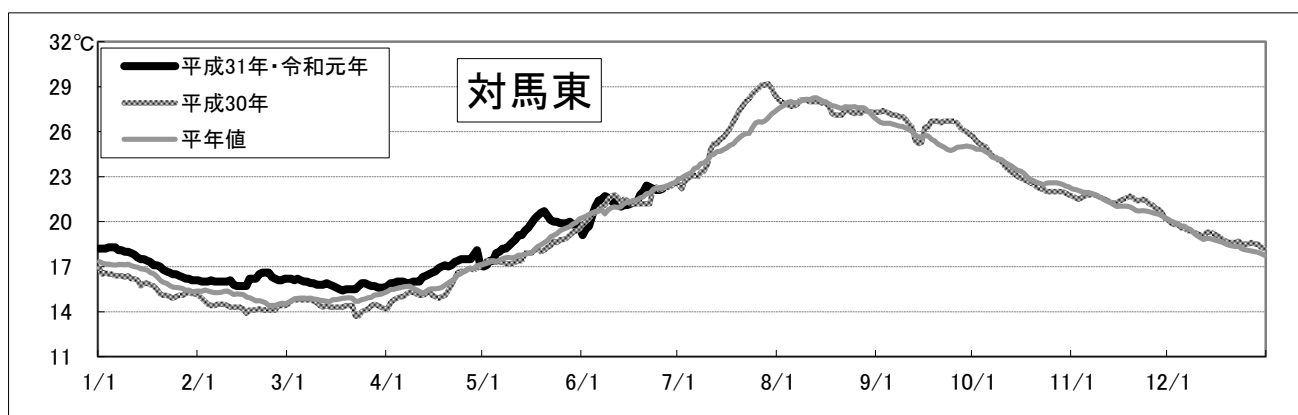
注：平年差は今期の値と平年値（過去10年間の平均値）との差。

〔海面水温情報〕 MGD SST (人工衛星水温) [気象庁発表] より

令和元年 6月 20日～令和元年 6月 26日の平均水温

※人工衛星水温から下記定点水温を抜粋。

| | 水温 | 前週差 | 平年差 |
|------|---------|--------|---------|
| 対馬東 | 22.2 °C | 0.9 °C | 0.2 °C |
| 五島西沖 | 22.2 °C | 1.0 °C | -0.4 °C |
| 五島灘 | 22.9 °C | 0.5 °C | 0.0 °C |



※各定点は漁場図に示す (対馬東 : A 五島西沖 : B 五島灘 : C)

※平年値は過去5年間の平均値。