

中小型まき網週間漁獲量

令和元年 6月 6日～ 6月 12日 (旧暦 令和元年 5月 4日～ 5月 10日)

地区	主たる魚種組成	漁獲量 (ト)	*1日1統当り漁獲量 (ト)	出漁日数	1日1統当り漁獲量 (ト)	
					前週	前年
西彼	カタクチ (中羽) 77%	18	3	4	9	5
	マアジ (小～中) 18%					
	マサバ (豆～中) 5%					
五島奈留	マサバ (小) 58%	2	0.4	3	2	1
	マアジ (豆～大) 42%					
北松南部	カタクチ (小～大羽) 84%	54	11	2	10	10
	マアジ (小～大) 8%					
	マサバ (豆) 8%					
橘湾		—	—	—	—	5

漁業種類別週間漁獲量

令和元年 6月 6日～ 6月 12日 (旧暦 令和元年 5月 4日～ 5月 10日)

漁業種類	地区	主たる魚種	大きさ	漁獲量 (kg)	*1日1統当り漁獲量 (kg)	出漁日数	1日1統当り漁獲量 (kg)	
							前週	前年
イカ釣	対馬東岸	スルメ		735	9	6	8	7
		ケンサキ	3.5段	4,500	58		35	47
	壱岐勝本	スルメ	25入	85	28/日	3	107/日	226/日
		ケンサキ	3.5段	932	311/日		198/日	1,668/日
	五島奈留	ケンサキ	3段	115	9	4	7	11
定置網	五島有川	ヒコウ	角	1,384	69	5	73	160
	北松生月	ブリ	4～6kg	13,103	2,184	6	2,189	1,380
	対馬西岸	ケンサキ		2,598	260	5	302	299
	対馬東岸	ケンサキ		7,761	323	5	250	407
一本釣	北松宇久	イサキ	500g以上	333	67/日	5	315/日	315/日
	北松小値賀	イサキ	500g以上	1,060	32	1	38	39
	西彼野母	マアジ		※	※	※	※	14
延縄	北松小値賀	サビイ		189	63	1	77	52

注：前年の1日1統当り漁獲量は前年同月の数量を示す。

*：単位「/日」は、1日当たりの漁協水揚量を示す。

※：詳細不明

〔定地水温情報〕 (定置網設置水温計より)

令和元年 6月 6日～ 6月 12日の平均水温

地名	水温	前週差	前年差	平年差
北松生月	20.2℃	+0.2℃	-0.8℃	+0.2℃

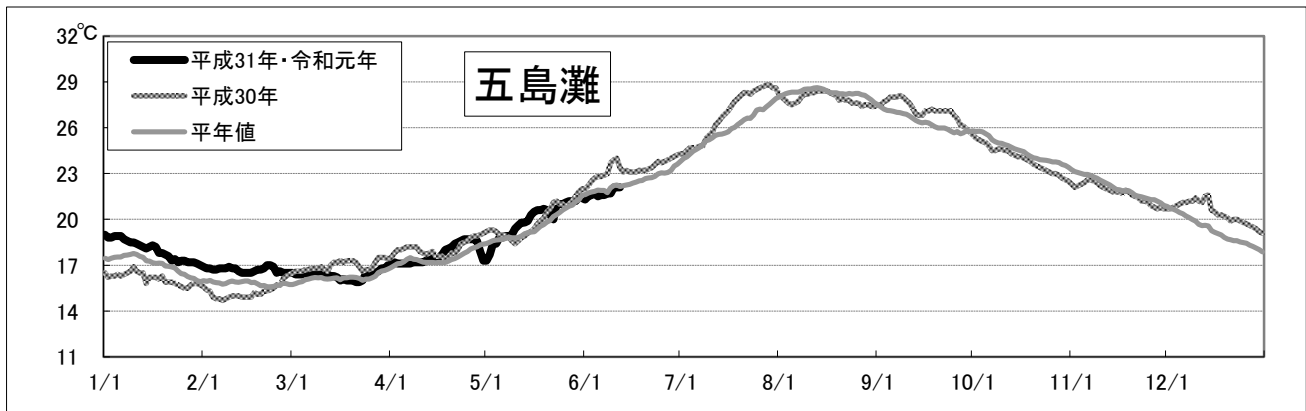
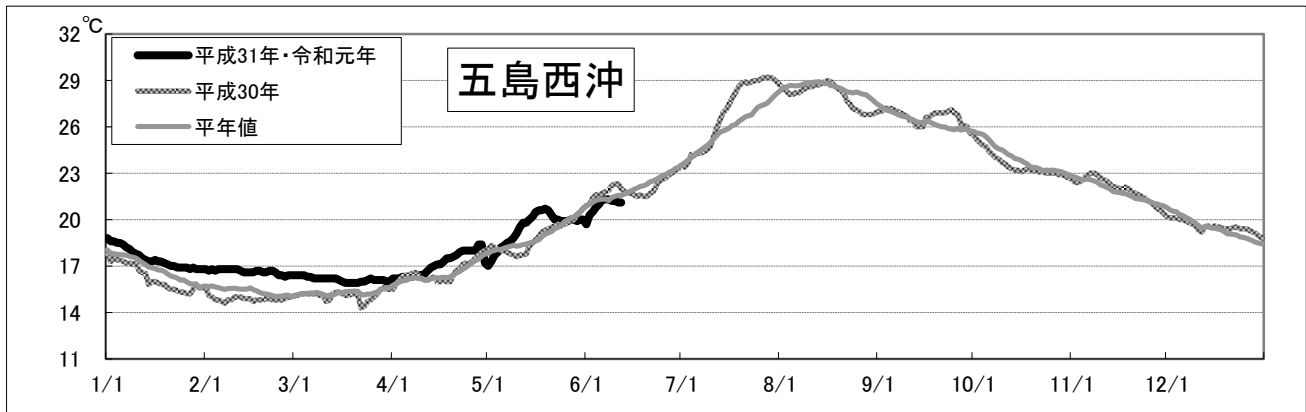
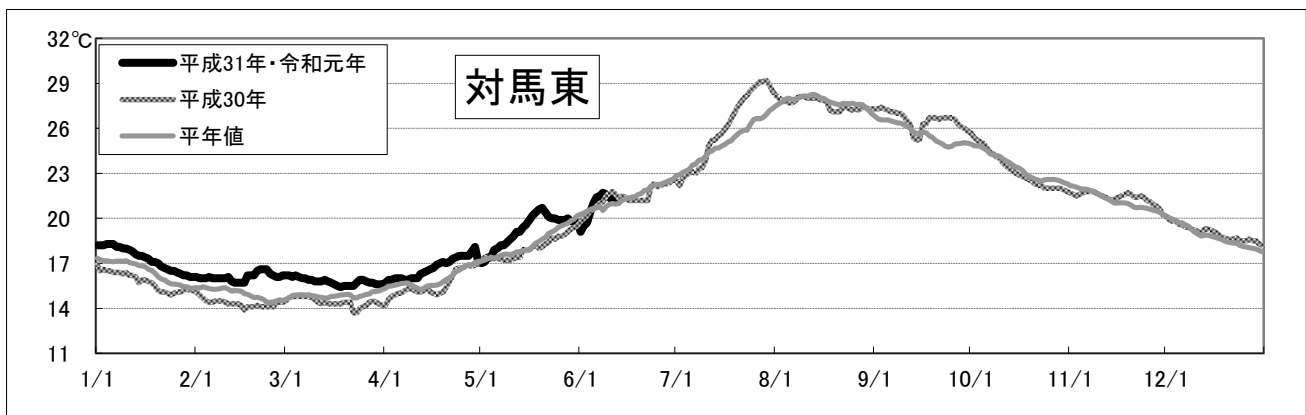
注：平年差は今期の値と平年値（過去10年間の平均値）との差。

〔海面水温情報〕 MGD SST (人工衛星水温) [気象庁発表] より

令和元年 6月 6日～令和元年 6月 12日の平均水温

※人工衛星水温から下記定点水温を抜粋。

	水温	前週差	平年差
対馬東	21.4 °C	1.5 °C	0.6 °C
五島西沖	21.2 °C	0.9 °C	-0.2 °C
五島灘	21.8 °C	0.4 °C	-0.2 °C



※各定点は漁場図に示す (対馬東 : A 五島西沖 : B 五島灘 : C)

※平年値は過去5年間の平均値。