

中小型まき網週間漁獲量

令和元年 5月16日～ 5月22日 (旧暦 31年 4月12日～ 4月18日)

地区	主たる魚種組成	漁獲量 (ト)	*1日1統当り漁獲量 (ト)	出漁日数	1日1統当り漁獲量 (ト)	
					前週	前年
西彼	カタクチ 83% マアジ (豆～中) 14% マサバ (豆～小) 3%	45	11	2	4	6
五島 奈留	マアジ (豆) 57% マサバ (小～大) 43%	2	2	1	—	5
北松 南部	マアジ (豆～大) 55% カタクチ (カヅリ～中羽) 37% マサバ (豆～中) 8%	157	8	3	10	10
橘湾		—	—	—	—	6

漁業種類別週間漁獲量

令和元年 5月16日～ 5月22日 (旧暦 31年 4月12日～ 4月18日)

漁業種類	地区	主たる魚種	大きさ	漁獲量 (kg)	*1日1統当り漁獲量 (kg)	出漁日数	1日1統当り漁獲量 (kg)	
							前週	前年
イカ釣	対馬東岸	スルメ	25入	155	2	4	13	12
		ケンサキ	2段	2,048	22		22	42
	壱岐勝本	スルメ	20～30入	280	70/日	4	1,080/日	435/日
		ケンサキ		100	25/日		390/日	630/日
	五島奈留	ケンサキ		155	22	4	16	7
定置網	五島有川			※	※	※	71	40
	五島魚目	ブリ	6～8kg	1,839	153	6	841	218
	北松生月	スルメ		5,409	773	7	1,857	893
	対馬西岸	マアジ		4,146	518	4	77	212
	対馬東岸	ケンサキ		5,042	240	5	352	278
一本釣	北松宇久	イサキ	500g以上	1,937	323/日	6	188/日	481/日
	北松小値賀	イサキ		※	※	※	24	47
	西彼野母	マアジ		※	※	※	13	17
延縄	北松小値賀			※	※	※	51	53

注：前年の1日1統当り漁獲量は前年同月の数量を示す。

*：単位「/日」は、1日当たりの漁協水揚量を示す。

※：詳細不明

〔定地水温情報〕 (定置網設置水温計より)

令和元年 5月16日～ 5月22日の平均水温

地名	水温	前週差	前年差	平年差
北松生月	18.4℃	+0.5℃	-0.3℃	±0℃
五島魚目	18.5℃	+0.7℃	-0.3℃	-0.2℃

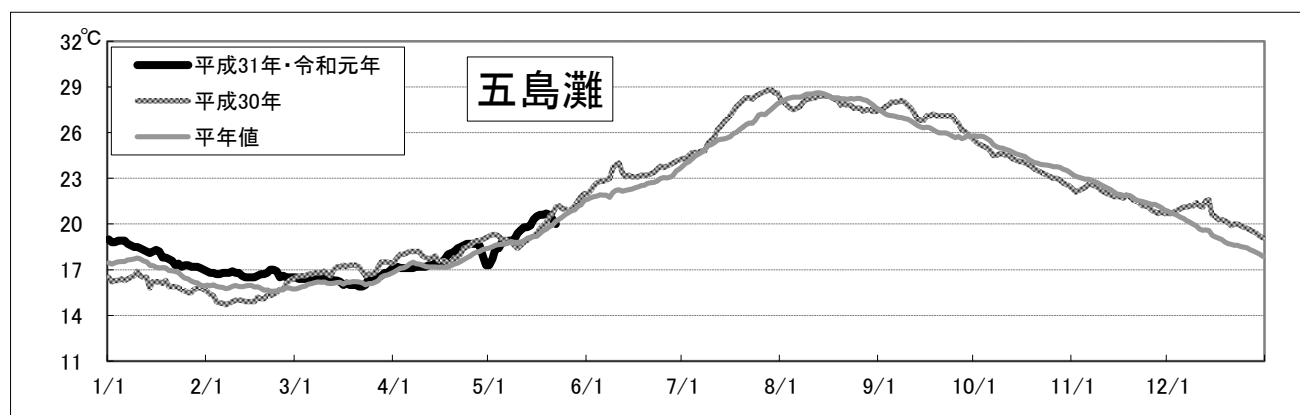
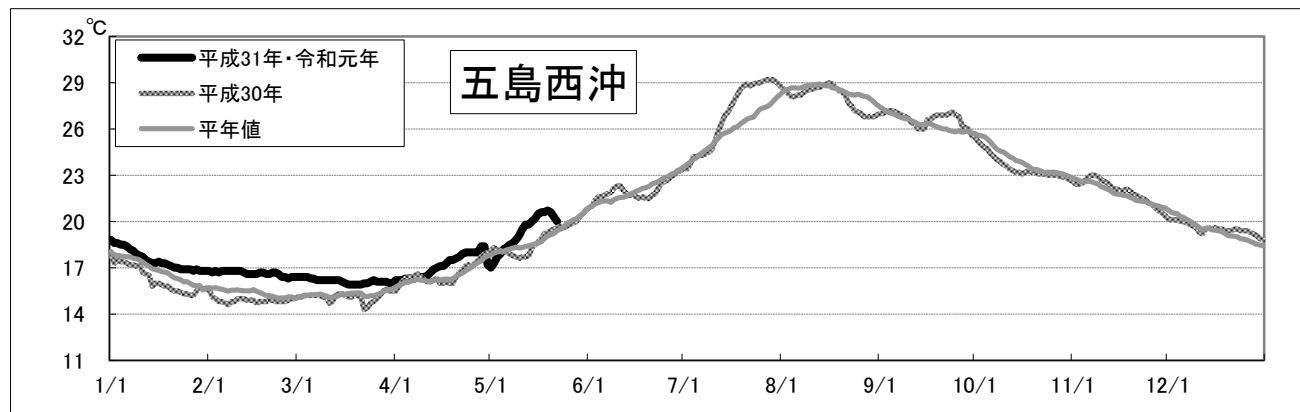
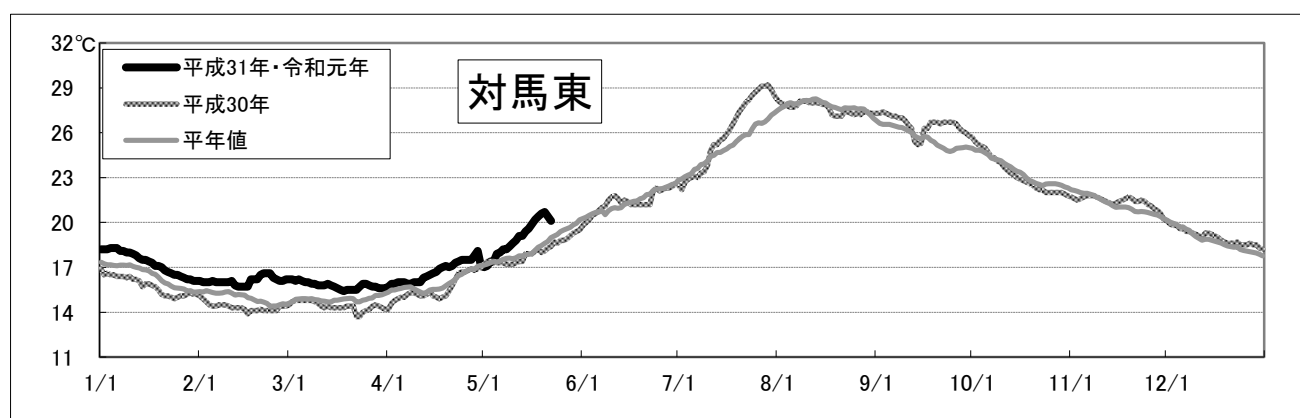
注：平年差は今期の値と平年値（過去10年間の平均値）との差。

〔海面水温情報〕 MGD SST (人工衛星水温) [気象庁発表] より

令和元年 5月16日～令和元年 5月22日の平均水温

※人工衛星水温から下記定点水温を抜粋。

	水温	前週差	平年差
対馬東	20.3 °C	1.3 °C	1.9 °C
五島西沖	20.5 °C	0.9 °C	1.5 °C
五島灘	20.5 °C	0.8 °C	0.8 °C



※各定点は漁場図に示す (対馬東 : A 五島西沖 : B 五島灘 : C)

※平年値は過去5年間の平均値。