

中小型まき網週間漁獲量

令和元年 5月 9日～ 5月 15日 (旧暦 31年 4月 5日～ 4月 11日)

地区	主たる魚種組成	漁獲量 (ト)	*1日1統当り漁獲量 (ト)	出漁日数	1日1統当り漁獲量 (ト)	
					前週	前年
西彼	マアジ (豆～中) 51% カタクチ 42% マサバ (小～中) 3% その他アジ類 4%	37	4	7	3	6
五島奈留		—	—	—	—	5
北松南部	カタクチ (カリ～中羽) 81% マサバ (豆～中) 16% マアジ (小～大) 3%	295	10	7	11	10
橘湾		—	—	—	—	6

漁業種類別週間漁獲量

令和元年 5月 9日～ 5月 15日 (旧暦 31年 4月 5日～ 4月 11日)

漁業種類	地区	主たる魚種	大きさ	漁獲量 (kg)	*1日1統当り漁獲量 (kg)	出漁日数	1日1統当り漁獲量 (kg)	
							前週	前年
イカ釣	対馬東岸	スルメ		2,915	15	6	13	12
		ケンサキ	2段	4,608	24		18	42
	壱岐勝本	スルメ		5,400	1,080/日	5	83/日	435/日
		ケンサキ		1,948	390/日		58/日	630/日
	五島奈留	ケンサキ	2段	302	16	6	11	7
定置網	五島有川	アオリイカ		2,125	71	6	32	40
	五島魚目	フリ	6～7 kg	10,088	841	6	241	218
	北松生月	マサバ		11,144	1,857	6	1,216	893
	対馬西岸	ケンサキ		618	62	5	192	212
	対馬東岸	ヒラマサ		9,545	382	4	269	278
一本釣	北松宇久	イサキ	500g以上	1,129	188/日	6	139/日	481/日
	北松小値賀	イサキ		※	※	※	※	47
	西彼野母	マアジ	150～500g	325	13	5	19	17
延縄	北松小値賀			※	※	※	※	53

注：前年の1日1統当り漁獲量は前年同月の数量を示す。

*：単位「/日」は、1日当たりの漁協水揚量を示す。

※：詳細不明

〔定地水温情報〕 (定置網設置水温計より)

令和元年 5月 9日～ 5月 15日の平均水温

地名	水温	前週差	前年差	平年差
北松生月	17.9℃	+0.7℃	+0.1℃	+0.2℃
五島魚目	17.8℃	+1.3℃	-0.2℃	-0.2℃

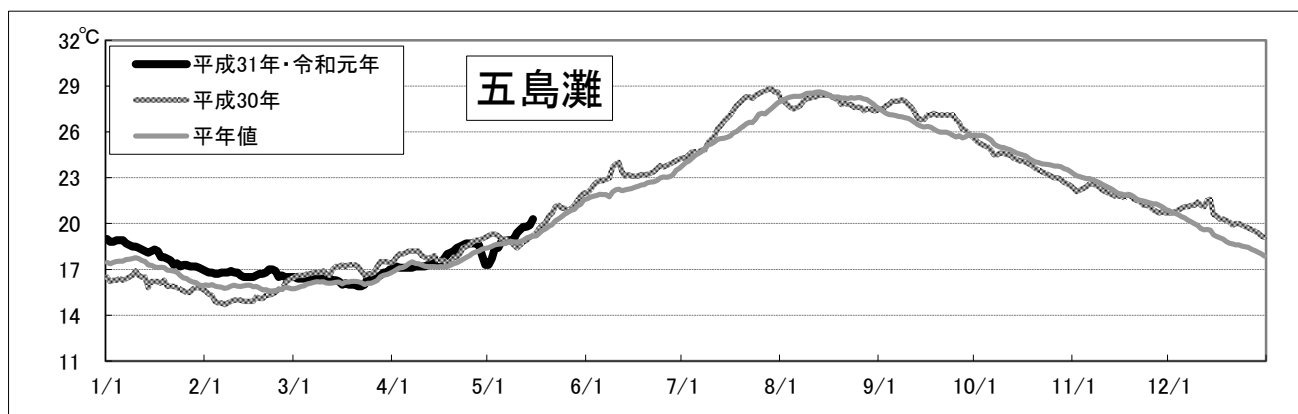
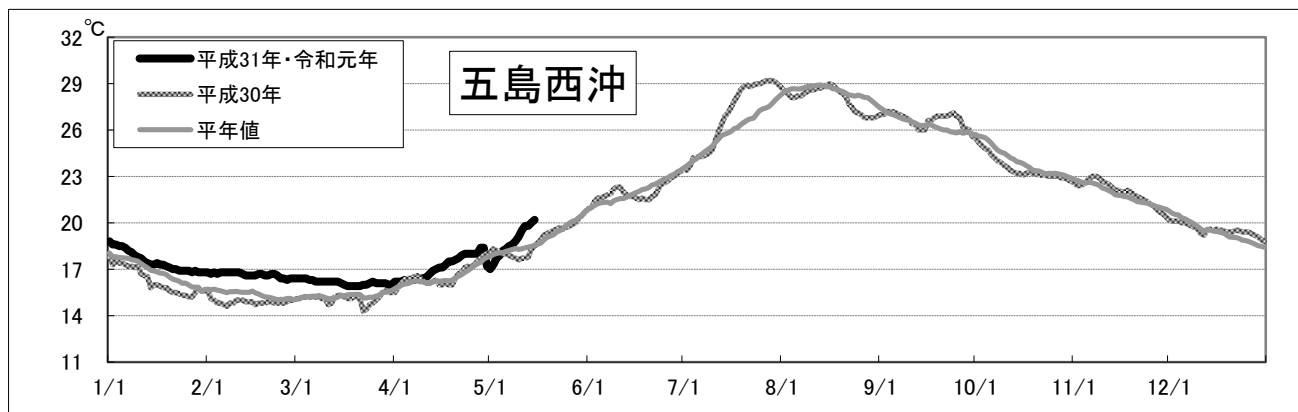
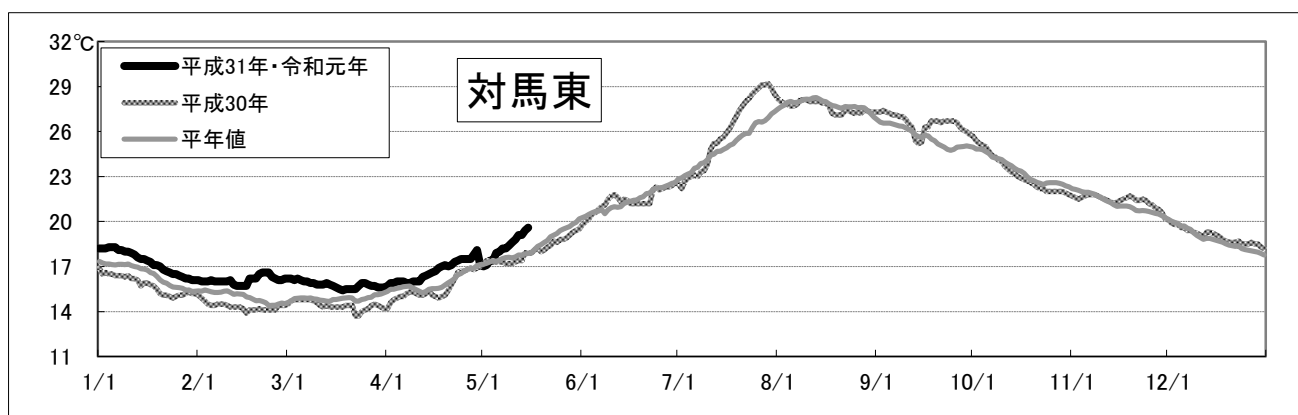
注：平年差は今期の値と平年値（過去10年間の平均値）との差。

〔海面水温情報〕 MGD SST (人工衛星水温) [気象庁発表] より

令和元年 5月9日～令和元年 5月15日の平均水温

※人工衛星水温から下記定点水温を抜粋。

	水温	前週差	平年差				
対馬東	19.0 °C	1.3 °C	1.3 °C				
五島西沖	19.6 °C	1.5 °C	1.2 °C </tr <tr> <td>五島灘</td> <td>19.7 °C</td> <td>1.1 °C</td> <td>0.7 °C</td> </tr>	五島灘	19.7 °C	1.1 °C	0.7 °C
五島灘	19.7 °C	1.1 °C	0.7 °C				



※各定点は漁場図に示す (対馬東 : A 五島西沖 : B 五島灘 : C)

※平年値は過去5年間の平均値。