

中小型まき網週間漁獲量

平成31年 4月11日～ 4月17日 (旧暦 31年 3月 7日～ 3月 13日)

地区	主たる魚種組成	漁獲量 (ト)	*1日1統当り漁獲量 (ト)	出漁日数	1日1統当り漁獲量 (ト)	
					前週	前年
西彼	マアジ (豆～大) 99%	26	5	5	7	7
五島奈留	マアジ (豆～大) 76% マサバ (小～大) 24%	6	1	3	2	3
北松南部	カタクチ (加リ～大羽) 67% マアジ (豆～大) 24% ウルメ (大羽) 4% マサバ (豆～中) 4% その他アジ類 1%	281	7	5	10	11
橘湾		—	—	—	1	8

漁業種類別週間漁獲量

平成31年 4月11日～ 4月17日 (旧暦 31年 3月 7日～ 3月 13日)

漁業種類	地区	主たる魚種	大きさ	漁獲量 (kg)	*1日1統当り漁獲量 (kg)	出漁日数	1日1統当り漁獲量 (kg)	
							前週	前年
イカ釣	対馬東岸	スルメ	20～25入	3,970	44	5	47	109
		ケンサキ	2～3段	4,000	44		26	10
	壱岐勝本	スルメ	20～25入	7,120	1,424/日	5	3,360/日	3,656/日
		ケンサキ	2～2.5段	3,624	725/日		66/日	263/日
	五島奈留	ケンサキ	2段	936	21	6	34	17
定置網	五島有川			※	※	※	49	26
	五島魚目	ブリ	8kg	16,204	1,350	6	2,046	1,447
	北松生月	ブリ	5～8kg	16,850	2,808	6	1,970	1,658
	対馬西岸	マアジ		900	75	6	296	259
	対馬東岸	サワラ		1,765	93	5	114	122
一本釣	北松宇久	イサキ		※	※	※	55/日	103/日
	北松小値賀	ヒラマサ		※	※	※	※	16
	西彼野母	マアジ	150～500g	106	11	5	21	15
延縄	北松小値賀			※	※	※	※	63

注：前年の1日1統当り漁獲量は前年同月の数量を示す。

*：単位「/日」は、1日当たりの漁協水揚量を示す。

※：詳細不明

〔定地水温情報〕 (定置網設置水温計より)

平成31年 4月11日～ 4月17日の平均水温

地名	水温	前週差	前年差	平年差
五島魚目	15.8℃	+0.4℃	-1.0℃	-0.1℃

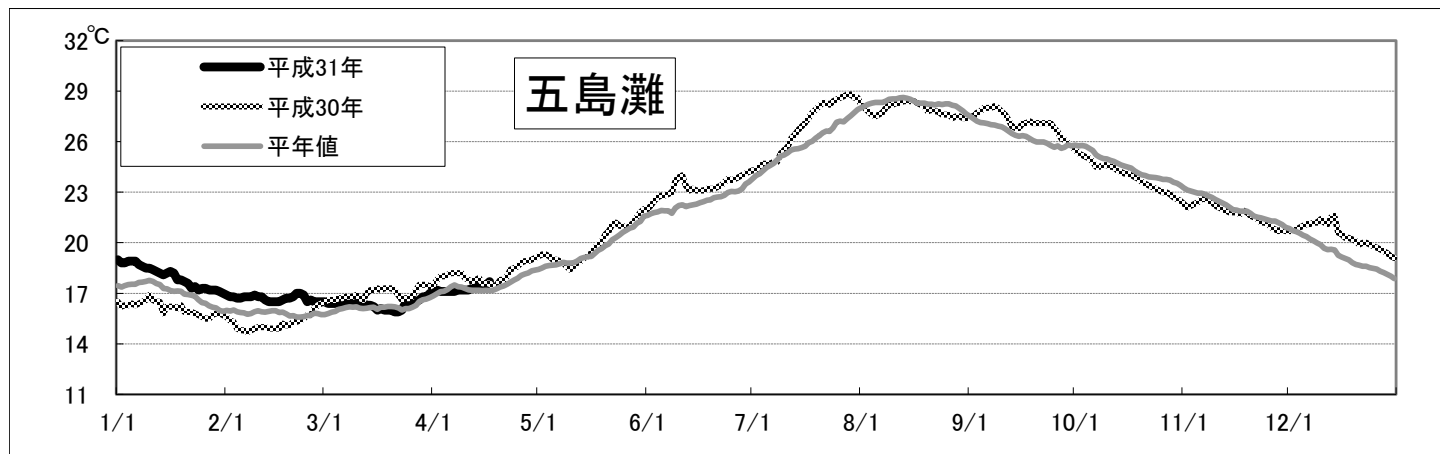
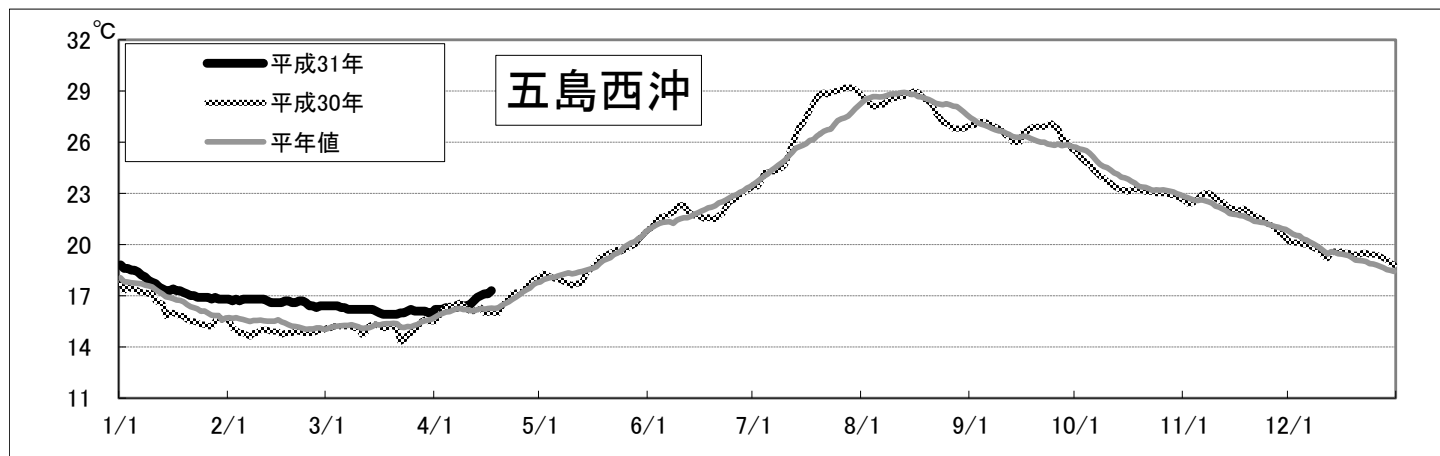
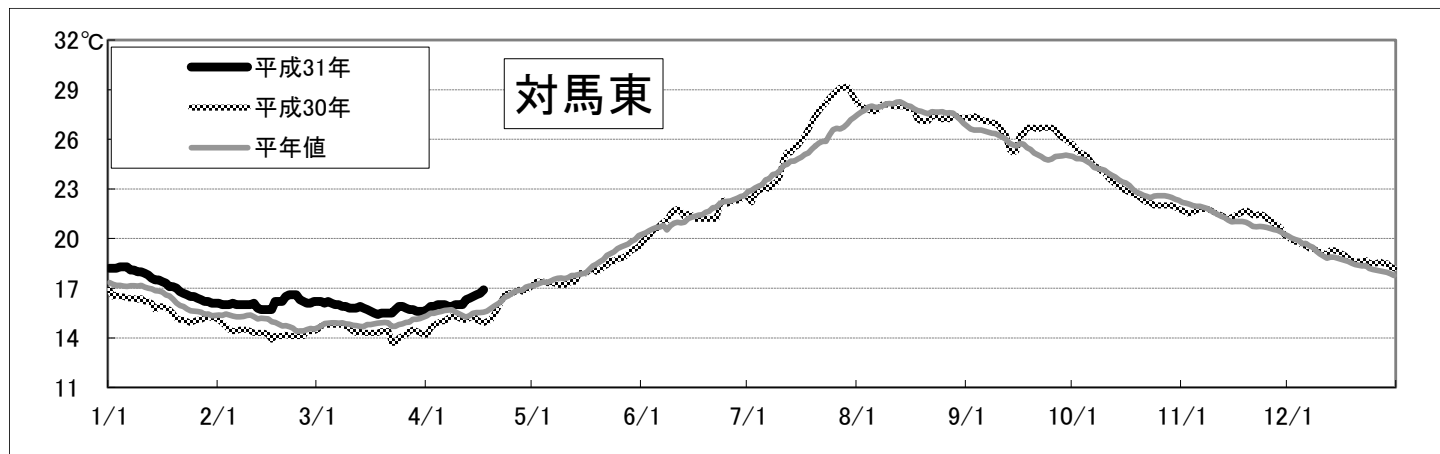
注：平年差は今期の値と平年値（過去10年間の平均値）との差。

〔海面水温情報〕 MGD SST (人工衛星水温) [気象庁発表] より

平成31年 4月 11日～ 4月 17日の平均水温

※人工衛星水温から下記定点水温を抜粋。

	水温	前週差	平年差
対馬東	16.5℃	0.5℃	1.1℃
五島西沖	16.9℃	0.6℃	0.8℃
五島灘	17.4℃	0.3℃	0.3℃



※各定点は漁場図に示す (対馬東 : A 五島西沖 : B 五島灘 : C)

※平年値は過去5年間の平均値。