

中小型まき網週間漁獲量

平成31年 4月 4日～ 4月 10日 (旧暦 31年2月29日～ 3月 6日)

地区	主たる魚種組成	漁獲量 (ト)	*1日1統当り漁獲量 (ト)	出漁日数	1日1統当り漁獲量 (ト)		
					前週	前年	
西彼	マアジ (豆～大)	48%	66	7	5	8	7
	カタクチ (小羽)	46%					
	マサバ (豆～小)	5%					
	その他アジ類	1%					
五島奈留	マアジ (豆)	73%	4	2	2	0.1	3
	マサバ (小)	27%					
北松南部	カタクチ (加リ～大羽)	66%	442	10	6	14	11
	マアジ (小～大)	17%					
	マサバ (豆～大)	17%					
橘湾	カタクチ (中羽)	100%	1	1	1	4	8

漁業種類別週間漁獲量

平成31年 4月 4日～ 4月 10日 (旧暦 31年2月29日～ 3月 6日)

漁業種類	地区	主たる魚種	大きさ	漁獲量 (kg)	*1日1統当り漁獲量 (kg)	出漁日数	1日1統当り漁獲量 (kg)	
							前週	前年
イカ釣	対馬東岸	スルメ	20入	1,040	47	3	30	109
		ケンサキ	2.5段	576	26		2	10
	壱岐勝本	スルメ	20入	13,440	3,360/日	4	1,336/日	3,656/日
		ケンサキ		264	66/日		76/日	263/日
五島奈留	ケンサキ		※	※	※	36	17	
定置網	五島有川			※	※	※	93	26
	五島魚目	ブリ	6～9 kg	24,556	2,046	6	1,240	1,447
	北松生月	ブリ	5～8 kg	9,848	1,970	5	1,542	1,658
	対馬西岸	ブリ	ワサ	3,546	296	6	142	259
	対馬東岸	ブリ		1,027	114	5	—	122
一本釣	北松宇久	イサキ	250～400 g	218	55/日	4	69/日	103/日
	北松小値賀	ヒラマサ		118	13	2	14	16
	西彼野母	マアジ	150～300 g	124	21	5	14	15
延縄	北松小値賀	アマダイ		277	46	1	44	63

注：前年の1日1統当り漁獲量は前年同月の数量を示す。

\*：単位「/日」は、1日当たりの漁協水揚量を示す。

※：詳細不明

## 〔定地水温情報〕 (定置網設置水温計より)

平成31年 4月 4日～ 4月 11日の平均水温

地名	水温	前週差	前年差	平年差
北松生月	15.5℃	+0.3℃	-0.8℃	+0.4℃
五島魚目	15.4℃	+0.3℃	-1.2℃	+0.2℃

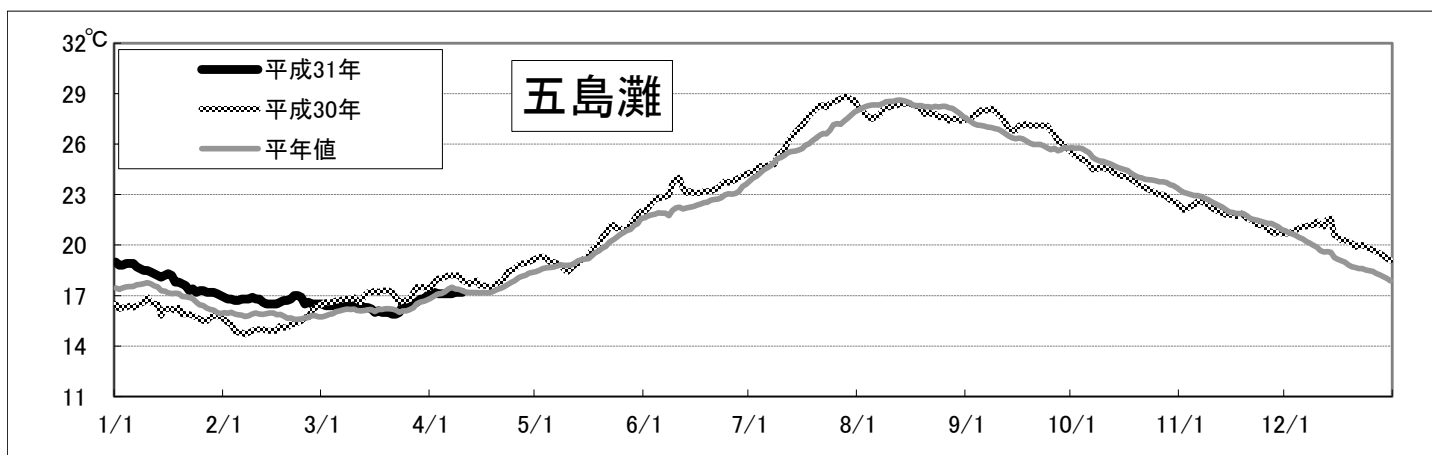
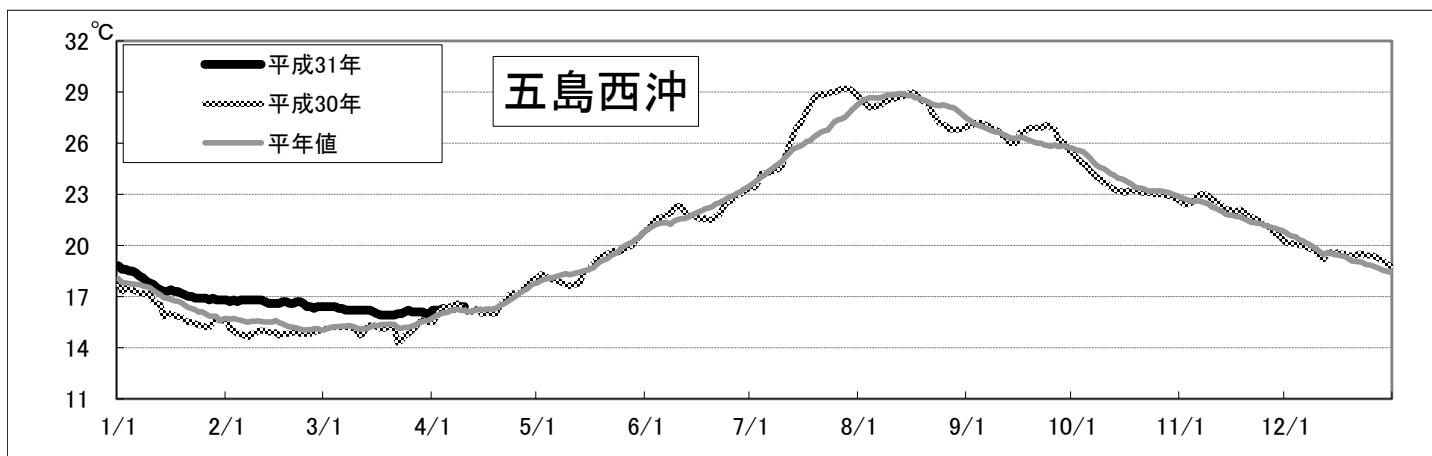
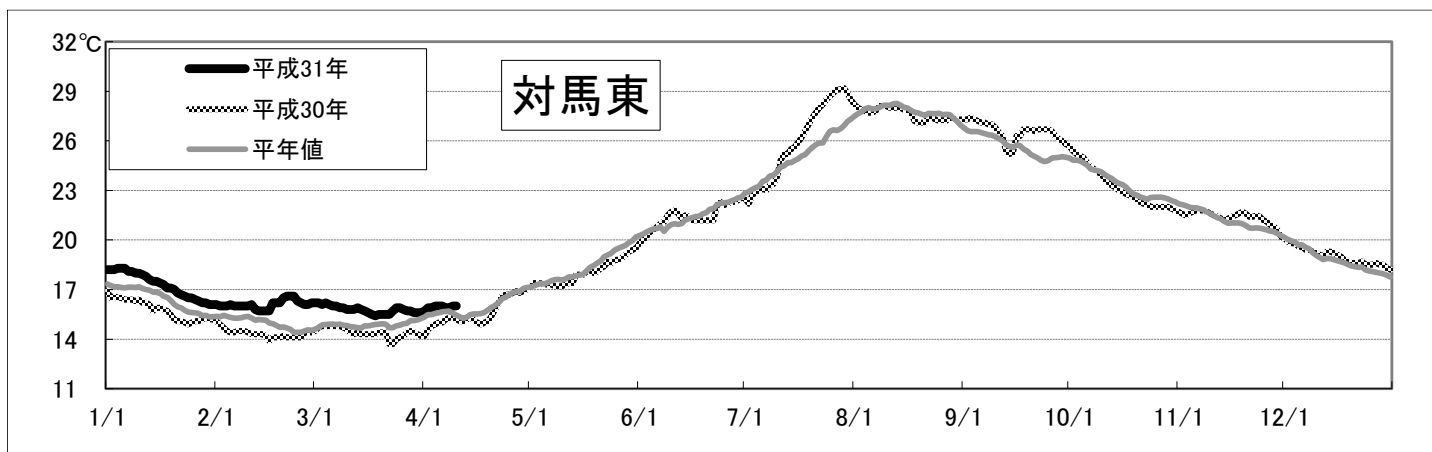
注：平年差は今期の値と平年値（過去10年間の平均値）との差。

# 〔海面水温情報〕 MGDSST（人工衛星水温） [気象庁発表] より

平成31年 4月 4日～ 4月 10日の平均水温

※人工衛星水温から下記定点水温を抜粋。

	水温	前週差	平年差
対馬東	16.0℃	0.3℃	0.4℃
五島西沖	16.3℃	0.2℃	0.2℃
五島灘	17.1℃	0.2℃	-0.2℃



※各定点は漁場図に示す（対馬東：A 五島西沖：B 五島灘：C）

※平年値は過去5年間の平均値。