

中小型まき網週間漁獲量

平成31年 3月21日～ 3月27日 (旧暦 31年 2月 15日～ 2月 21日)

地区	主たる魚種組成	漁獲量 (ト)	*1日1統当り漁獲量 (ト)	出漁日数	1日1統当り漁獲量 (ト)	
					前週	前年
西彼	カタクチ (小羽) 100%	47	16	3	6	5
五島奈留	マアジ (豆) 72% マサバ (小～大) 22% ウルメ (中羽) 6%	3	1	2	0.2	2
北松南部	カタクチ (加リ～小羽) 60% マサバ (豆～大) 34% マアジ (小～大) 5% その他のアジ類 1%	345	9	3	10	17
橘湾		※	※	※	※	7

漁業種類別週間漁獲量

平成31年 3月21日～ 3月27日 (旧暦 31年 2月 15日～ 2月 21日)

漁業種類	地区	主たる魚種	大きさ	漁獲量 (kg)	*1日1統当り漁獲量 (kg)	出漁日数	1日1統当り漁獲量 (kg)	
							前週	前年
イカ釣	対馬東岸	スルメ	20入	275	46	2	76	79
	壱岐勝本	スルメ	20～5入	1,290	430/日	3	4,254/日	1,743/日
		ケンサキ	2.5～3段	188	63/日		305/日	74/日
	五島奈留	ケンサキ	2段	559	22	6	18	9
定置網	五島有川	ブリ		22,397	747	5	597	118
	五島魚目	ブリ	6～9kg	6,085	507	6	3,141	1,107
	北松生月	ブリ	8～9kg	4,819	964	5	10,400	1,922
	対馬西岸	ブリ	4～7kg	978	245	2	264	110
	対馬東岸			—	—	—	561	172
一本釣	北松宇久	イサキ	250～400g	614	154/日	4	97/日	127/日
	北松小値賀	イサキ		※	※	※	※	17
	西彼野母	マアジ	150～300g	75	19	4	—	15
延縄	北松小値賀			※	※	※	※	51

注：前年の1日1統当り漁獲量は前年同月の数量を示す。

*：単位「/日」は、1日当たりの漁協水揚量を示す。

※：詳細不明

〔定地水温情報〕 (定置網設置水温計より)

平成31年 3月 21日～ 3月 27日の平均水温

地名	水温	前週差	前年差	平年差
北松生月	15.1℃	+0.4℃	+0.6℃	+0.7℃
五島魚目	15.0℃	±0℃	+0.3℃	+0.1℃

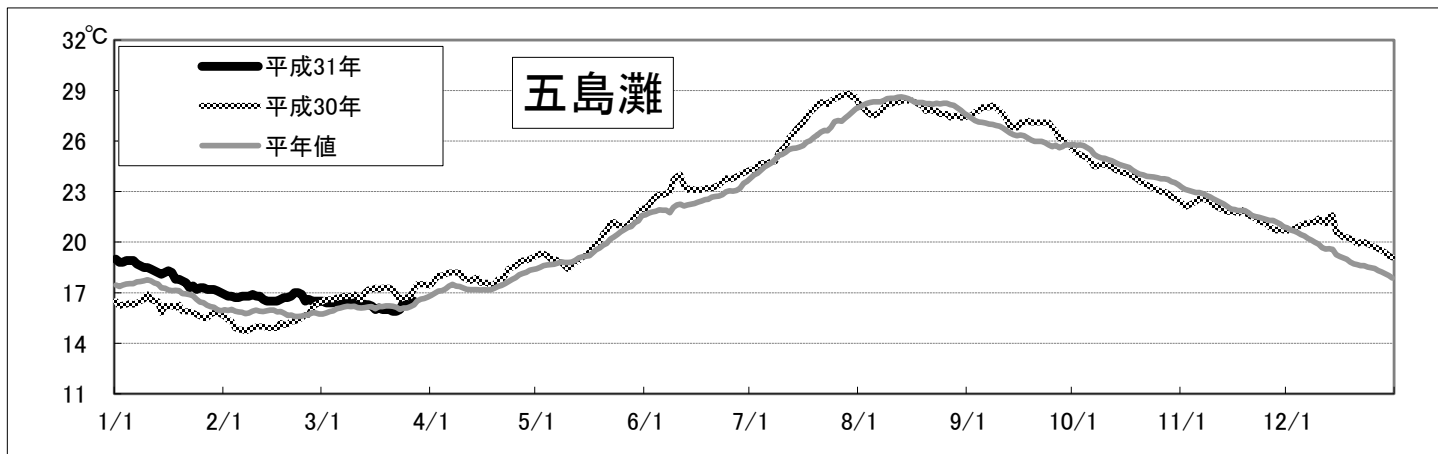
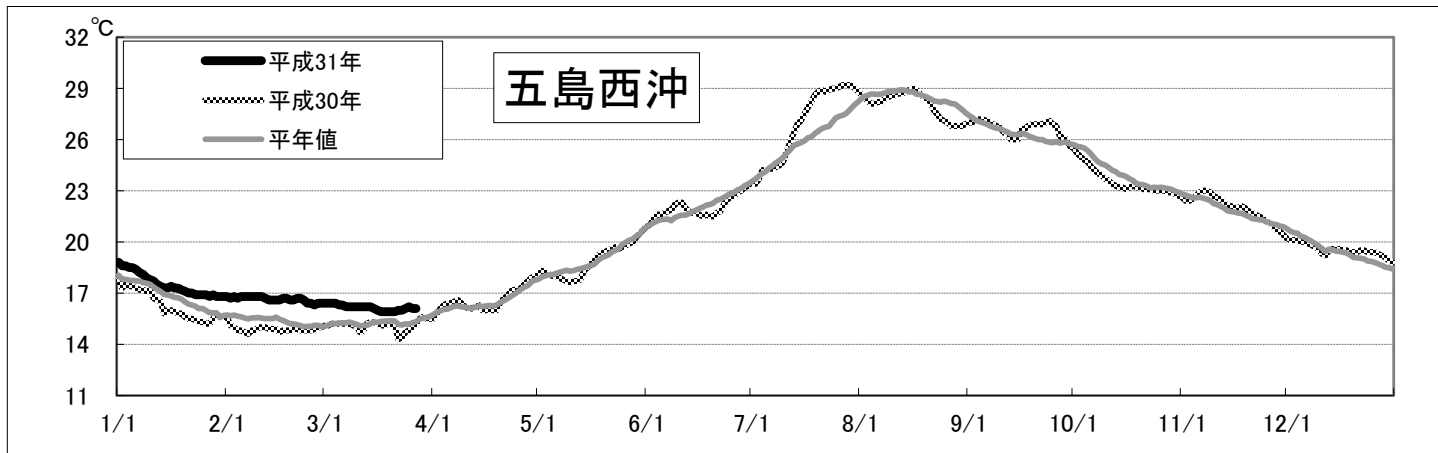
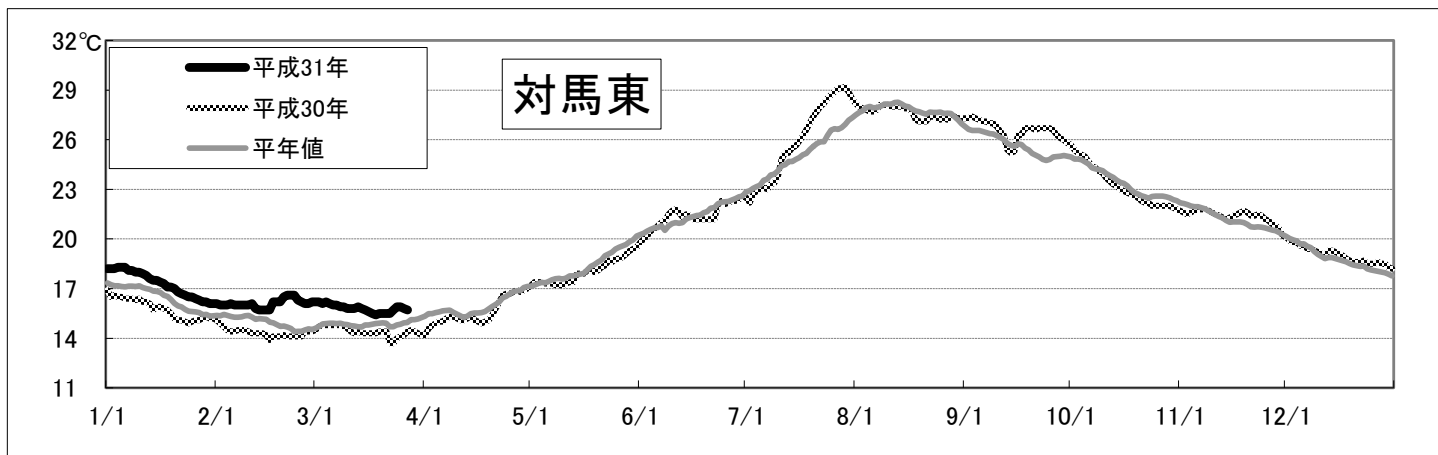
注：平年差は今期の値と平年値（過去10年間の平均値）との差。

〔海面水温情報〕 MGD SST (人工衛星水温) [気象庁発表] より

平成31年 3月21日～ 3月27日の平均水温

※人工衛星水温から下記定点水温を抜粋。

	水温	前週差	平年差
対馬東	15.7℃	0.1℃	0.9℃
五島西沖	16.1℃	0.1℃	0.8℃
五島灘	16.2℃	0.1℃	0.1℃



※各定点は漁場図に示す (対馬東 : A 五島西沖 : B 五島灘 : C)

※平年値は過去5年間の平均値。