

中小型まき網週間漁獲量

平成31年 2月 28日～ 3月 6日 (旧暦 31年1月 24日～ 1月 30日)

地区	主たる魚種組成	漁獲量 (ト)	*1日1統当り漁獲量 (ト)	出漁日数	1日1統当り漁獲量 (ト)		
					前週	前年	
西彼	マサバ (豆～小)	50%	85	9	5	5	5
	カタクチ (小羽)	34%					
	マアジ (豆～大)	13%					
	ウルメ (小・大羽)	1%					
	その他のアジ類	2%					
五島 奈留	マアジ (豆～大)	82%	3	1	2	—	2
	マサバ (小)	18%					
北松 南部	カタクチ (加リ～中羽)	72%	447	12	7	13	17
	マサバ (豆～大)	17%					
	ウルメ (大羽)	4%					
	マアジ (豆～大)	4%					
	マイワシ (小羽)	1%					
	その他のアジ類	2%					
橘湾		※	※	※	7	7	

漁業種類別週間漁獲量

平成31年 2月 28日～ 3月 6日 (旧暦 31年1月 24日～ 1月 30日)

漁業種類	地区	主たる魚種	大きさ	漁獲量 (kg)	*1日1統当り漁獲量 (kg)	出漁日数	1日1統当り漁獲量 (kg)	
							前週	前年
イカ釣	対馬東岸	スルメ	20入	14,905	162	6	141	79
	壱岐勝本	スルメ	20～25入	24,445	4,074/日	6	1,544/日	1,743/日
		ケンサキ		260	43/日		50/日	74/日
	五島奈留	ケンサキ	4段	44	6	4	9	9
定置網	五島有川	ブリ		20,902	268	6	345	118
	五島魚目	ブリ	8～10kg	15,067	1,256	6	472	1,107
	北松生月	ブリ		3,395	566	6	709	1,922
	対馬西岸	ヤリカ		18	9	1	74	110
	対馬東岸	スルメ		1,869	72	6	281	172
一本釣	北松宇久	イキ	250～400g	492	164/日	3	304/日	127/日
	北松小値賀	ブリ		※	※	※	19	17
	西彼野母	マアジ		—	—	—	—	15
延縄	北松小値賀			※	※	※	33	51

注：前年の1日1統当り漁獲量は前年同月の数量を示す。

*：単位「/日」は、1日当たりの漁協水揚量を示す。

※：詳細不明

〔定地水温情報〕 (定置網設置水温計より)

平成31年 2月 28日～ 3月 6日の平均水温

地名	水温	前週差	前年差	平年差
北松生月	14.8℃	-0.1℃	+0.8℃	+0.9℃
五島魚目	14.8℃	+0.7℃	+1.0℃	+0.5℃

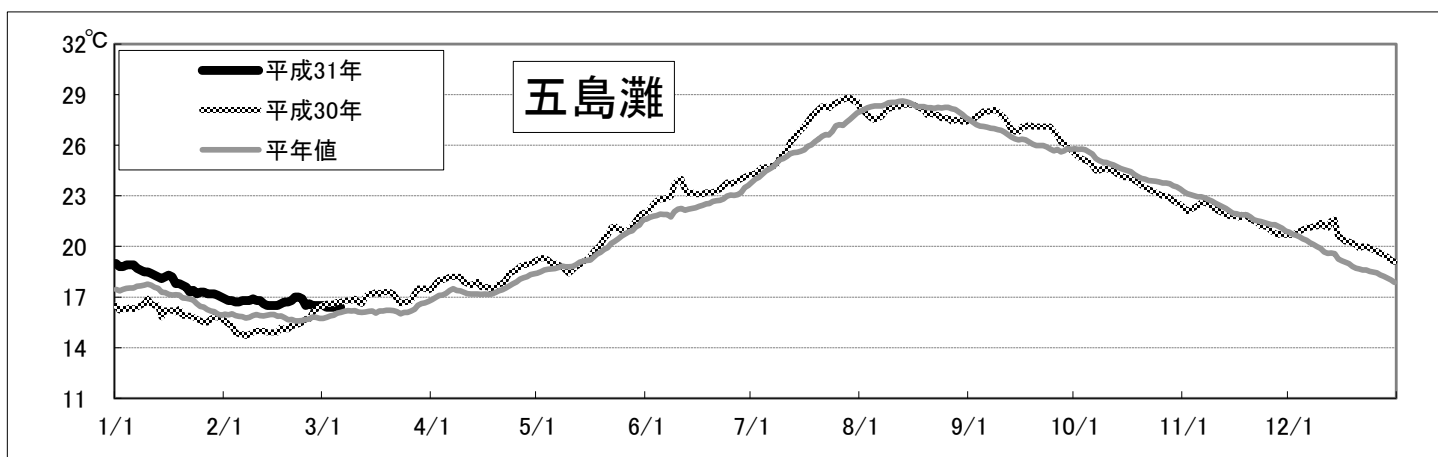
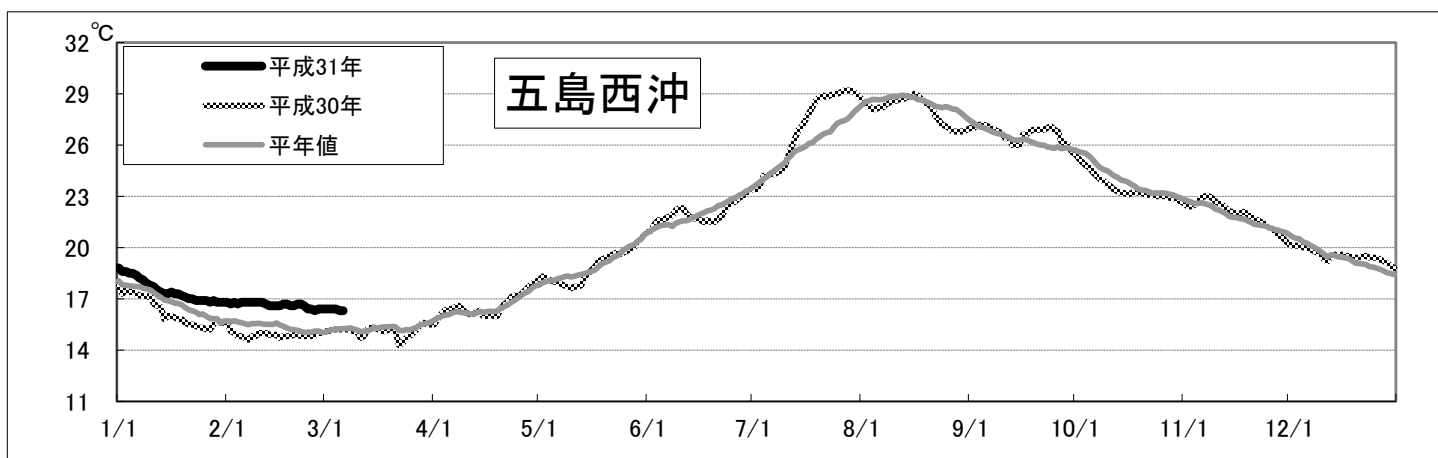
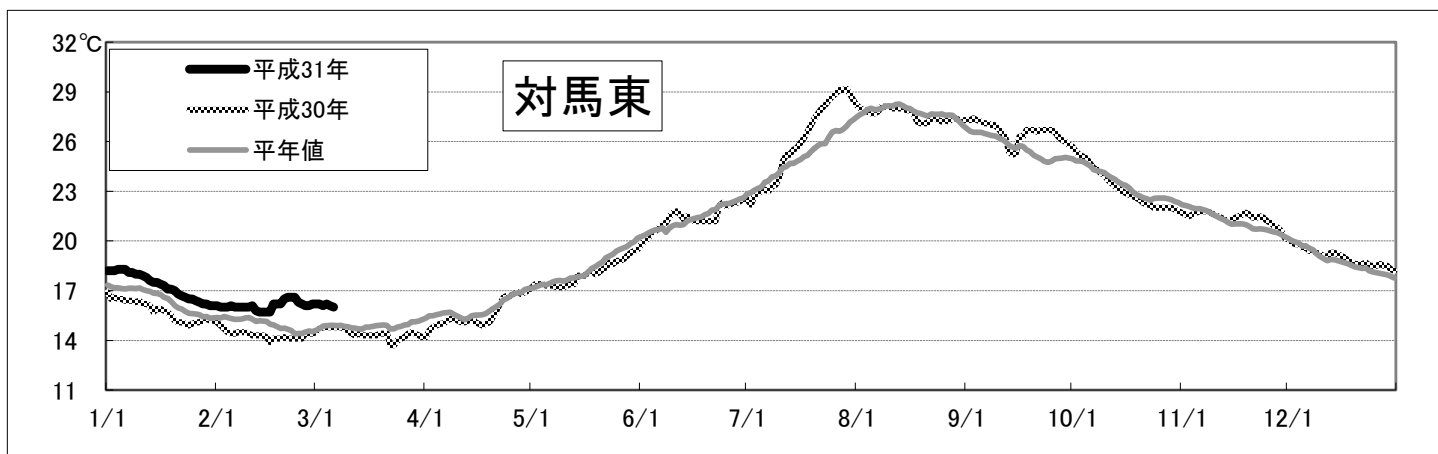
注：平年差は今期の値と平年値 (過去10年間の平均値) との差。

〔海面水温情報〕 MGDSST（人工衛星水温） [気象庁発表] より

平成31年 2月28日～ 3月 6日の平均水温

※人工衛星水温から下記定点水温を抜粋。

	水温	前週差	平年差
対馬東	16.1℃	-0.2℃	1.4℃
五島西沖	16.4℃	-0.1℃	1.2℃
五島灘	16.4℃	-0.3℃	0.6℃



※各定点は漁場図に示す（対馬東：A 五島西沖：B 五島灘：C）

※平年値は過去5年間の平均値。