

中小型まき網週間漁獲量

平成31年 2月 21日～ 2月 27日 (旧暦 31年 1月 17日～ 1月 23日)

地区	主たる魚種組成	漁獲量 (ト)	*1日1統当り漁獲量 (ト)	出漁日数	1日1統当り漁獲量 (ト)	
					前週	前年
西彼	カタクチ (小羽) 41% マアジ (豆～中) 41% マサバ (豆～中) 12% ゴマサバ (豆～中) 5% ウルメ (小羽) 1%	18	5	3	0.8	8
五島奈留		—	—	—	0.3	3
北松南部	カタクチ (小～中羽) 80% その他のアジ類 13% マサバ (豆、大) 6% マアジ (豆～中) 1%	138	13	4	9	11
橘湾	カタクチ (大羽) 100%	7	7	1	3	9

漁業種類別週間漁獲量

平成31年 2月 21日～ 2月 27日 (旧暦 31年 1月 17日～ 1月 23日)

漁業種類	地区	主たる魚種	大きさ	漁獲量 (kg)	*1日1統当り漁獲量 (kg)	出漁日数	1日1統当り漁獲量 (kg)	
							前週	前年
イカ釣	対馬東岸	スルメ	20～25入	2,250	141	4	88	91
	壱岐勝本	スルメ	20～25入	6,175	1,544/日	4	1,875/日	3,306/日
		ケンサキ	2.5～3.5段	200	50/日		89/日	24/日
	五島奈留	ケンサキ	2～3.5段	120	9	7	4	3
定置網	五島有川			※	※	※	※	338
	五島魚目	ブリ	6～10kg	4,721	472	5	301	202
	北松生月	ウルメ		4,257	709	6	1,863	785
	対馬西岸	ブリ		738	74	5	77	40
	対馬東岸	スルメ		7,993	320	6	404	129
一本釣	北松宇久	ヒラマサ		※	※	※	※	51/日
	北松小値賀	ブリ		412	19	3	28	14
	西彼野母			—	—	—	—	0
延縄	北松小値賀			※	※	※	※	39

注：前年の1日1統当り漁獲量は前年同月の数量を示す。

\*：単位「/日」は、1日当たりの漁協水揚量を示す。

※：詳細不明

## 〔定地水温情報〕 (定置網設置水温計より)

平成31年 2月 21日～ 2月 27日の平均水温

地名	水温	前週差	前年差	平年差
北松生月	14.9℃	0.0℃	—	+1.2℃
五島魚目	14.1℃	-0.1℃	+0.5℃	+0.1℃

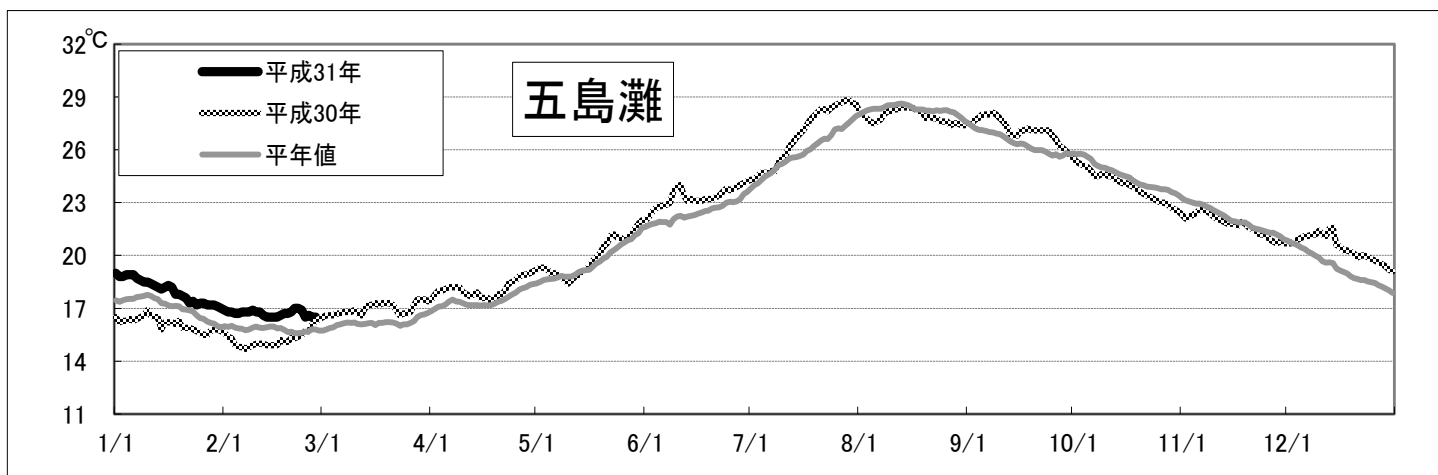
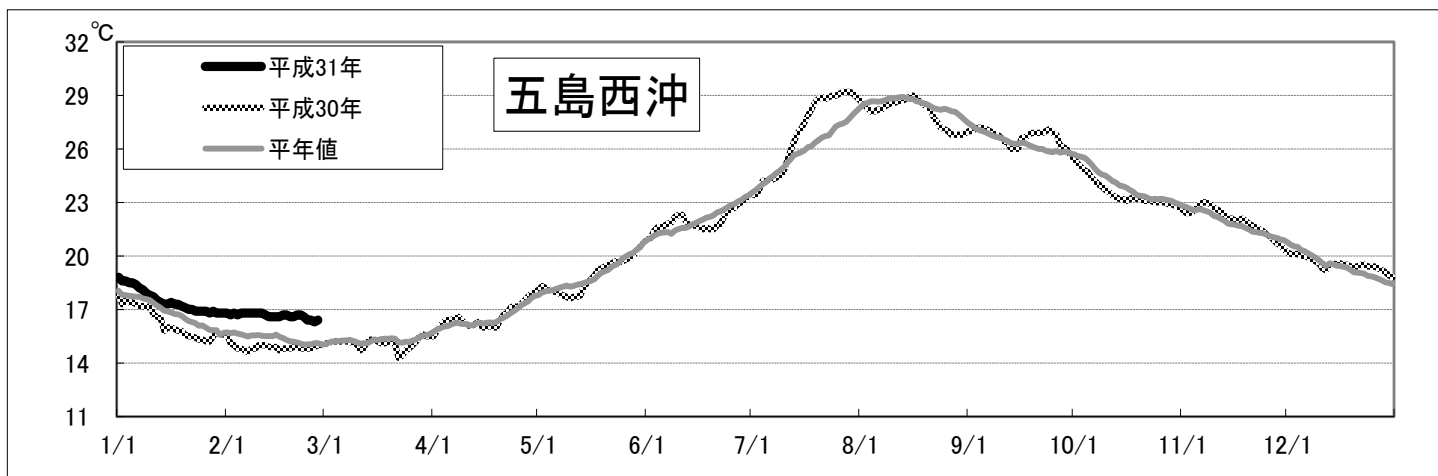
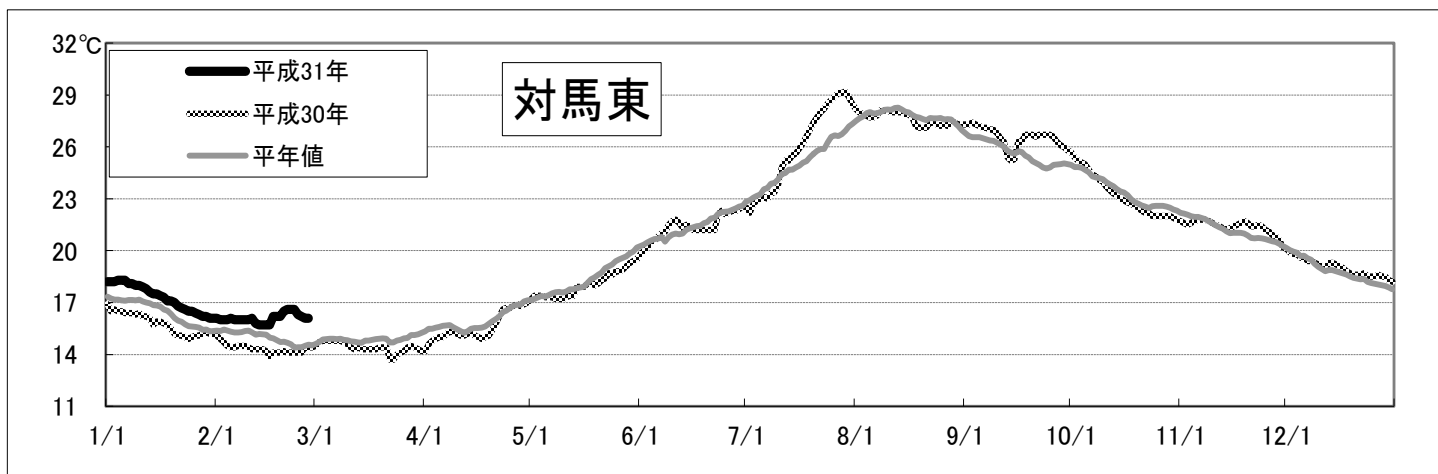
注：平年差は今期の値と平年値（過去10年間の平均値）との差。

# 〔海面水温情報〕 MGSST（人工衛星水温） [気象庁発表] より

平成31年 2月21日～ 2月27日の平均水温

※人工衛星水温から下記定点水温を抜粋。

	水温	前週差	平年差
対馬東	16.4℃	0.3℃	1.8℃
五島西沖	16.5℃	-0.1℃	1.4℃
五島灘	16.7℃	0.1℃	1.0℃



※各定点は漁場図に示す（対馬東：A 五島西沖：B 五島灘：C）

※平年値は過去5年間の平均値。