

中小型まき網週間漁獲量

平成30年 12月6日～12月12日 (旧暦 30年10月29日～30年11月6日)

地区	主たる魚種組成	漁獲量 (ト)	*1日1統当り漁獲量 (ト)	出漁日数	1日1統当り漁獲量 (ト)	
					前週	前年
西彼	マサバ (豆) 55% マアジ (豆) 41% カタクチ (カエリ) 4%	125	25	3	19	22
五島奈留		—	—	—	4	8
北松南部	マサバ (豆～中) 31% カタクチ (加リ～小羽) 29% ウルメ (中～大羽) 27% マアジ (豆～中) 10% その他アジ類 3%	387	11	4	16	8
橘湾		※	※	※	8	6

漁業種類別週間漁獲量

平成30年 12月6日～12月12日 (旧暦 30年10月29日～30年11月6日)

漁業種類	地区	主たる魚種	大きさ	漁獲量 (kg)	*1日1統当り漁獲量 (kg)	出漁日数	1日1統当り漁獲量 (kg)	
							前週	前年
イカ釣	対馬東岸	スルメ	20入	130	0.6	6	3	15
		ケンサキ	2～2.5段	10,040	47		59	17
	吉岐勝本	スルメ	20入	170	85/日	2	18/日	507/日
		ケンサキ	2.5段	1,268	634/日		732/日	10/日
	五島奈留	ケンサキ		※	※	※	7	18
定置網	五島有川	シラ	小	40,596	520	6	413	349
	五島魚目	シラ	小	11,319	943	6	1,566	689
	北松生月	シラ	小	9,709	2,427	4	2,012	2,121
	対馬西岸	アジ		180	90	1	88	27
	対馬東岸	ヤズ		9,213	439	5	174	143
一本釣	北松宇久			※	※	※	107/日	42/日
	北松小値賀	ヒラマサ		53	6	2	6	16
	西彼野母	マアジ		※	※	※	※	15
延縄	北松小値賀	アマダイ		16	16	1	104	48

注：前年の1日1統当り漁獲量は前年同月の数量を示す。

\*：単位「/日」は、1日当たりの漁協水揚量を示す。

※：詳細不明

〔定地水温情報〕 (定置網設置水温計より)

平成30年 12月6日～12月12日の平均水温

地名	水温	前週差	前年差	平年差
北松生月	19.2℃	-0.4℃	+1.0℃	+0.8℃
五島魚目	17.9℃	-0.9℃	-0.2℃	-0.6℃

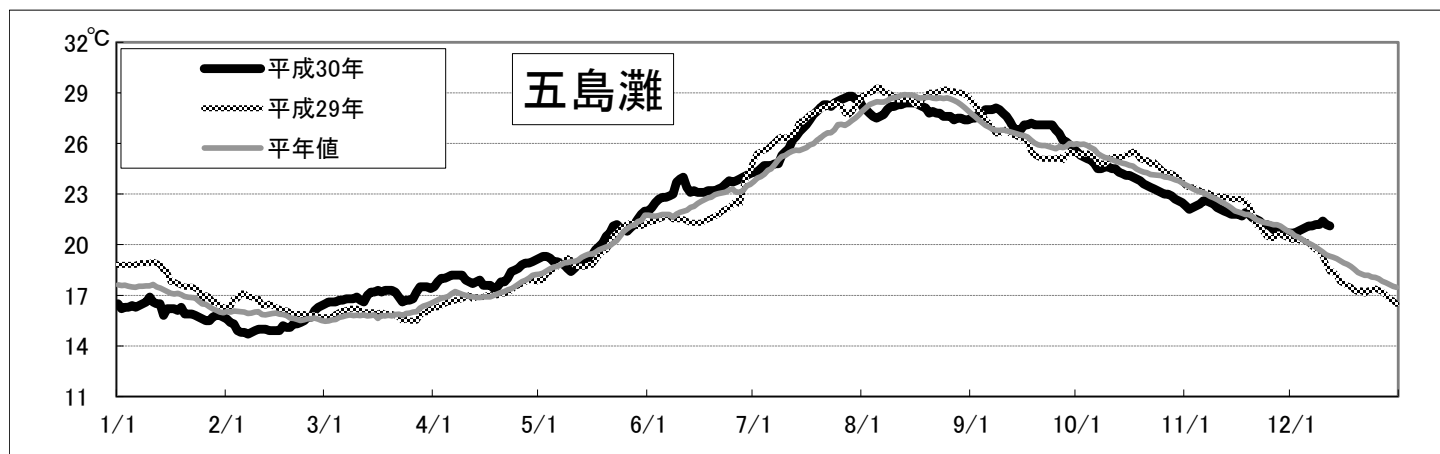
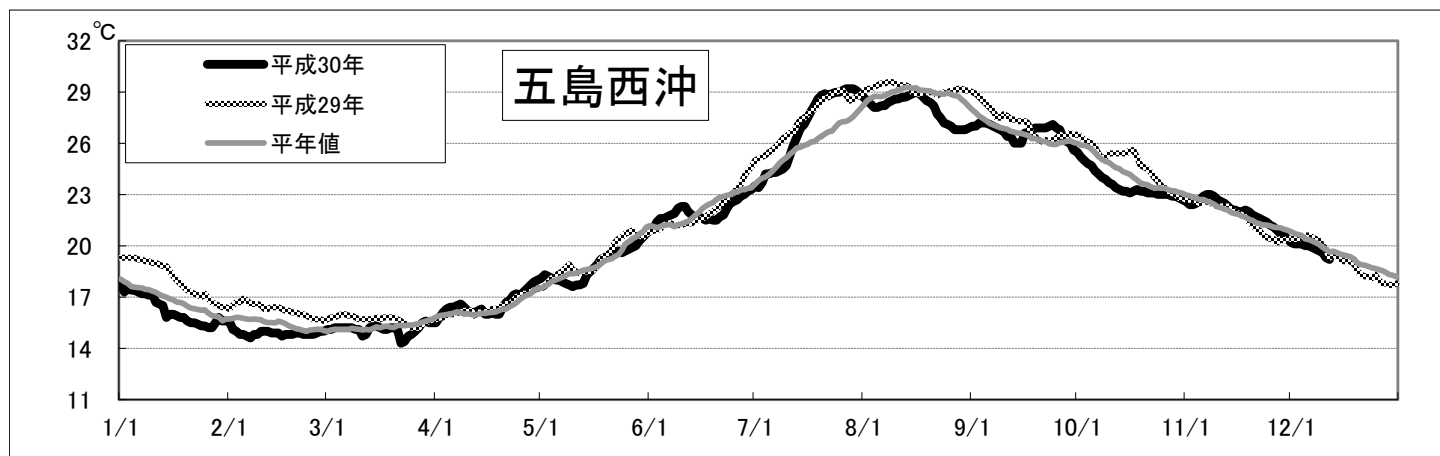
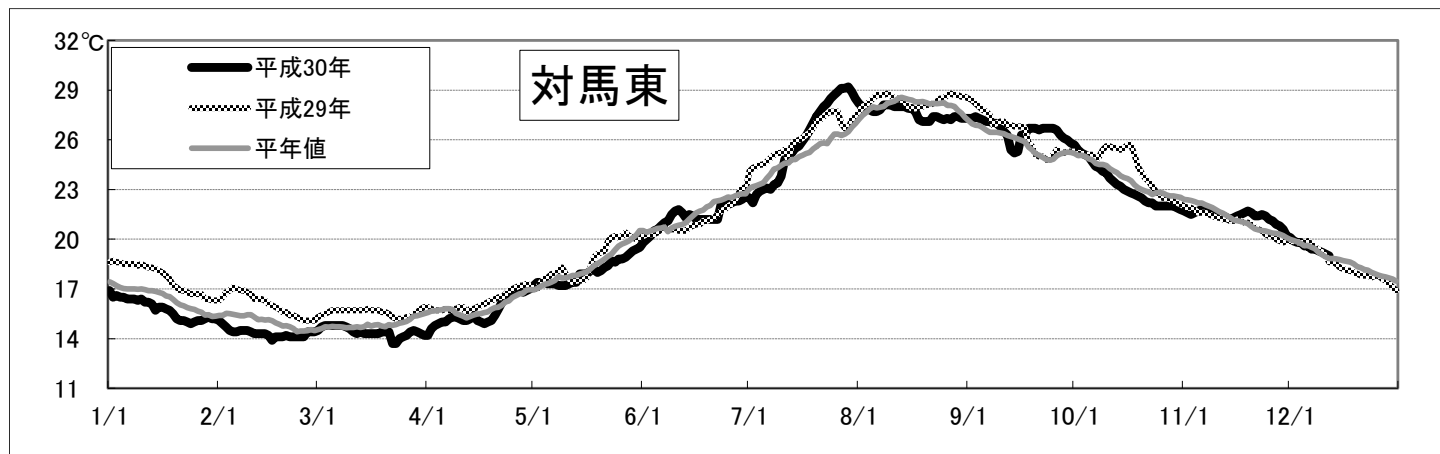
注：平年差は今期の値と平年値（過去10年間の平均値）との差。

# 〔海面水温情報〕 MGD SST (人工衛星水温) [気象庁発表] より

平成30年 12月 6日～平成30年 12月 12日の平均水温

※人工衛星水温から下記定点水温を抜粋。

	水温	前週差	平年差
対馬東	19.3℃	-0.7℃	0.1℃
五島西沖	19.6℃	-0.6℃	-0.4℃
五島灘	21.2℃	0.4℃	1.5℃



※各定点は漁場図に示す (対馬東 : A 五島西沖 : B 五島灘 : C)

※平年値は過去5年間の平均値。