

中小型まき網週間漁獲量

平成30年 1月11日～1月17日 (旧暦 29年11月25日～29年12月1日)

地区	主たる魚種組成	漁獲量 (ト)	*1日1統当り漁獲量 (ト)	出漁日数	1日1統当り漁獲量 (ト)	
					前週	前年
西彼	マアジ (豆) 54%	36	12	3	15	21
	ウルメ (小～中羽) 23%					
	マサバ (豆) 23%					
五島奈留	マアジ (豆) 100%	2	2	1	2	4
北松南部	マサバ (豆～中) 84%	258	10	3	6	7
	マアジ (小～中) 10%					
	カタクチ (小～中羽) 6%					
橘湾	カタクチ (大羽) 90%	21	21	1	7	9
	マサバ (小～大) 7%					

漁業種類別週間漁獲量

平成30年 1月11日～1月17日 (旧暦 29年11月25日～29年12月1日)

漁業種類	地区	主たる魚種	大きさ	漁獲量 (kg)	*1日1統当り漁獲量 (kg)	出漁日数	1日1統当り漁獲量 (kg)	
							前週	前年
イカ釣	対馬東岸	スルメ	20入	830	19	6	9	52
		ケンサキ	2段	276	6		7	6
	壱岐勝本	スルメ	20入	1,515	505/日	3	160/日	389/日
定置網	五島有川			※	※	※	302	182
	五島魚目	アオリイカ		853	107	4	242	474
	北松生月	マアジ		3,010	430	7	1,523	889
	対馬西岸	マアジ		684	57	6	12	458
	対馬東岸	スルメ		7,945	331	5	393	239
一本釣	北松宇久	ブリ	3～4 kg	683	171/日	4	244/日	36/日
	北松小値賀	ブリ		498	23	3	3	12
	西彼野母	マアジ		—	—	—	—	20
延縄	北松小値賀	サビイ		81	40	1	100	42

注：前年の1日1統当り漁獲量は前年同月の数量を示す。

*：単位「/日」は、1日当たりの漁協水揚量を示す。

※：詳細不明

〔定地水温情報〕 (定置網設置水温計より)

平成30年1月11日～1月17日の平均水温

地名	水温	前週差	前年差	平年差
五島魚目	14.7℃	-0.7℃	-1.8℃	-0.9℃

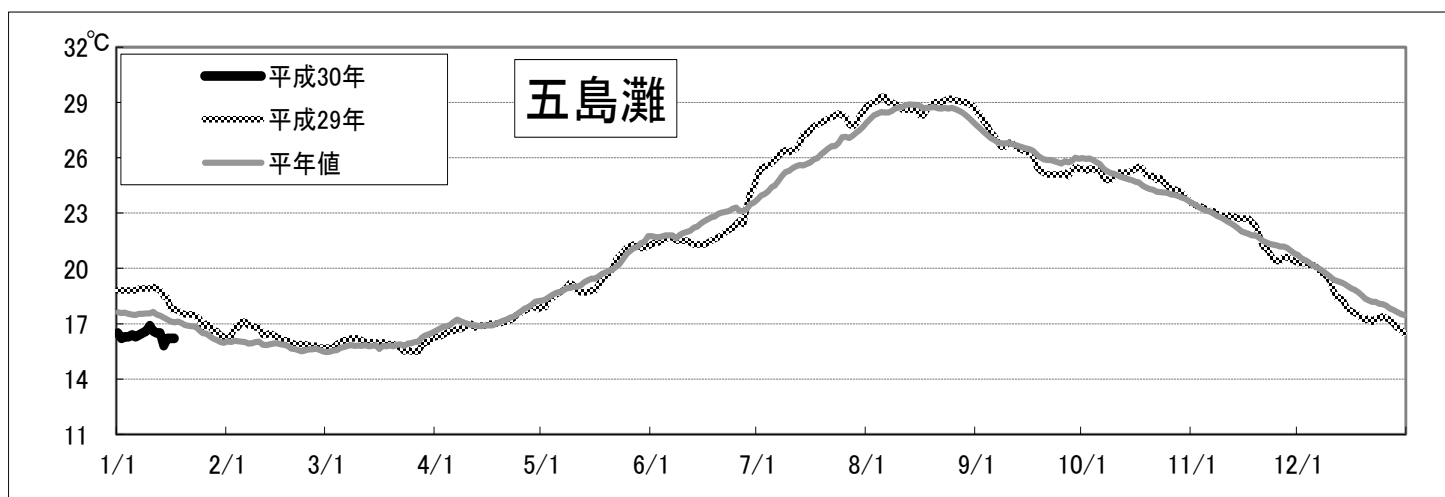
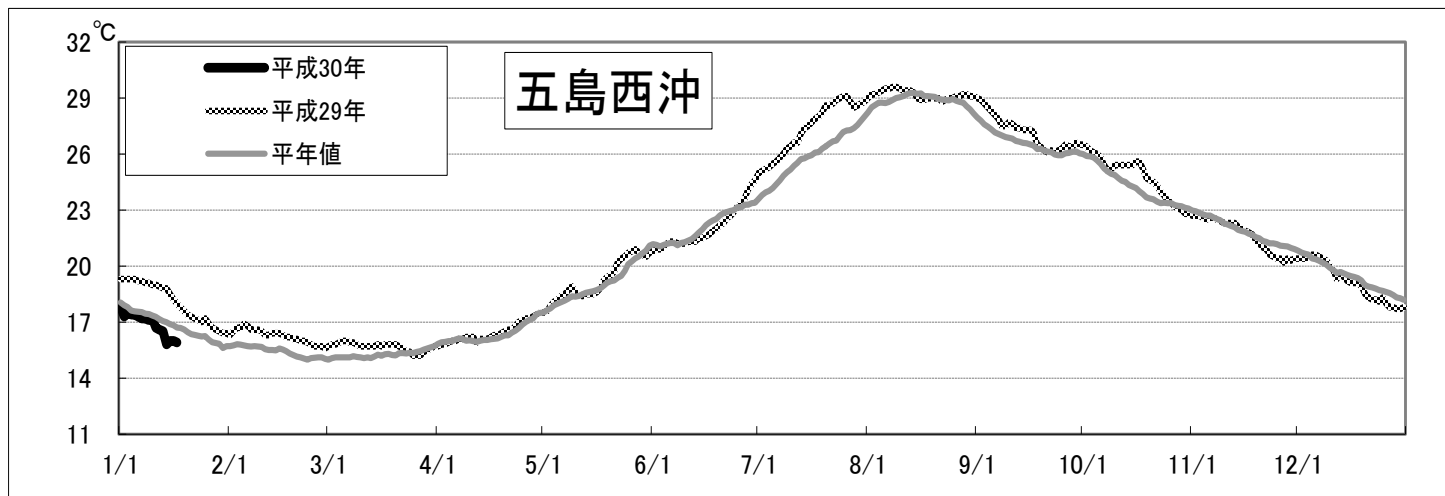
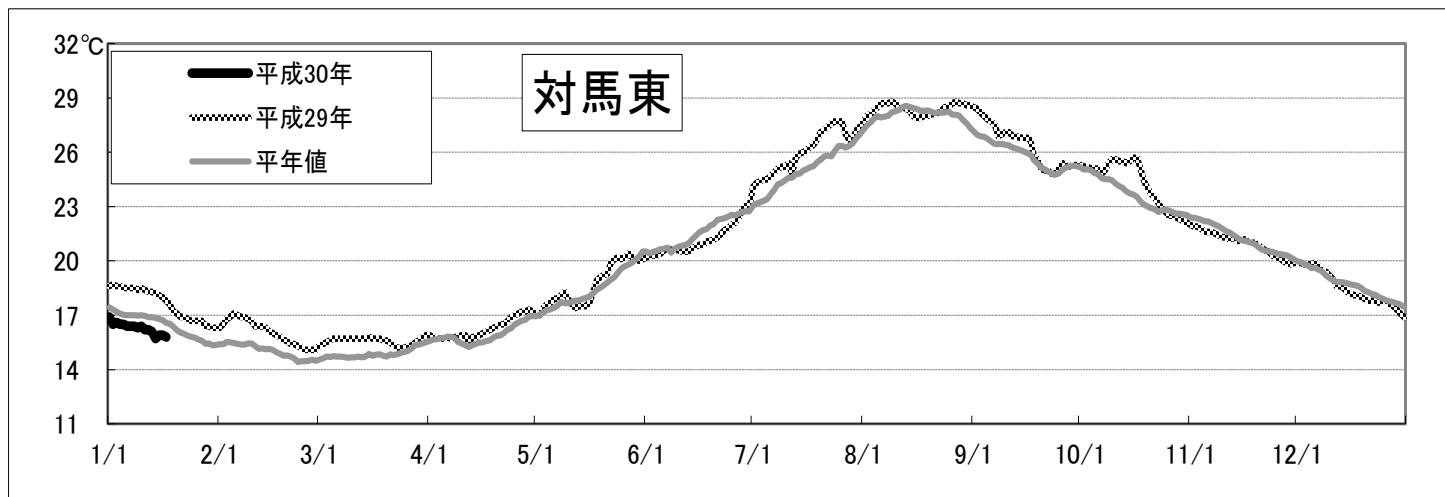
注：平年差は今期の値と平年値（過去10年間の平均値）との差。

〔海面水温情報〕 MGSST（人工衛星水温） [気象庁発表] より

平成30年 1月11日～平成30年 1月17日の平均水温

※人工衛星水温から下記定点水温を抜粋。

	水温	前週差	平年差
対馬東	16.0℃	-0.4℃	-0.8℃
五島西沖	16.2℃	-1.0℃	-0.8℃
五島灘	16.3℃	-0.2℃	-1.0℃



※各定点は漁場図に示す（対馬東：A 五島西沖：B 五島灘：C）

※平年値は過去5年間の平均値。