

中小型まき網週間漁獲量

平成30年 1月25日～ 1月31日 (旧暦 29年12月9日～ 29年12月15日)

地区	主たる魚種組成	漁獲量 (ト)	*1日1統当り漁獲量 (ト)	出漁日数	1日1統当り漁獲量 (ト)	
					前週	前年
西彼	マサバ (豆) 84% マアジ (豆～中) 16%	13	13	1	6	21
五島奈留		—	—	—	2	4
北松南部	マサバ (豆～小) 53% マアジ (小～中) 33% カタクチ (小～中羽) 14%	76	9	1	10	7
橘湾		※	※	※	12	9

漁業種類別週間漁獲量

平成30年 1月25日～ 1月31日 (旧暦 29年12月9日～ 29年12月15日)

漁業種類	地区	主たる魚種	大きさ	漁獲量 (kg)	*1日1統当り漁獲量 (kg)	出漁日数	1日1統当り漁獲量 (kg)	
							前週	前年
イカ釣	対馬東岸	スルメ	20入	1,880	44	5	118	52
	壱岐勝本	スルメ	20入	390	130/日	3	1,327/日	389/日
定置網	五島有川			※	※	※	※	182
	五島魚目	サンマ	140～145g	2,771	462	3	273	474
	北松生月	ブリ		4,711	785	6	2,567	889
	対馬西岸			※	※	※	61	458
	対馬東岸	スルメ		6,189	188	7	164	239
一本釣	北松宇久	ブリ	4kg	520	130/日	4	140/日	36/日
	北松小値賀	ブリ		209	12	4	10	12
	西彼野母	マアジ		※	※	※	26	20
延縄	北松小値賀	キダイ		604	60	2	58	42

注：前年の1日1統当り漁獲量は前年同月の数量を示す。

*：単位「/日」は、1日当たりの漁協水揚量を示す。

※：詳細不明

〔定地水温情報〕 (定置網設置水温計より)

平成30年1月25日～1月31日の平均水温

地名	水温	前週差	前年差	平年差
五島魚目	14.3℃	-0.6℃	-1.1℃	-0.6℃

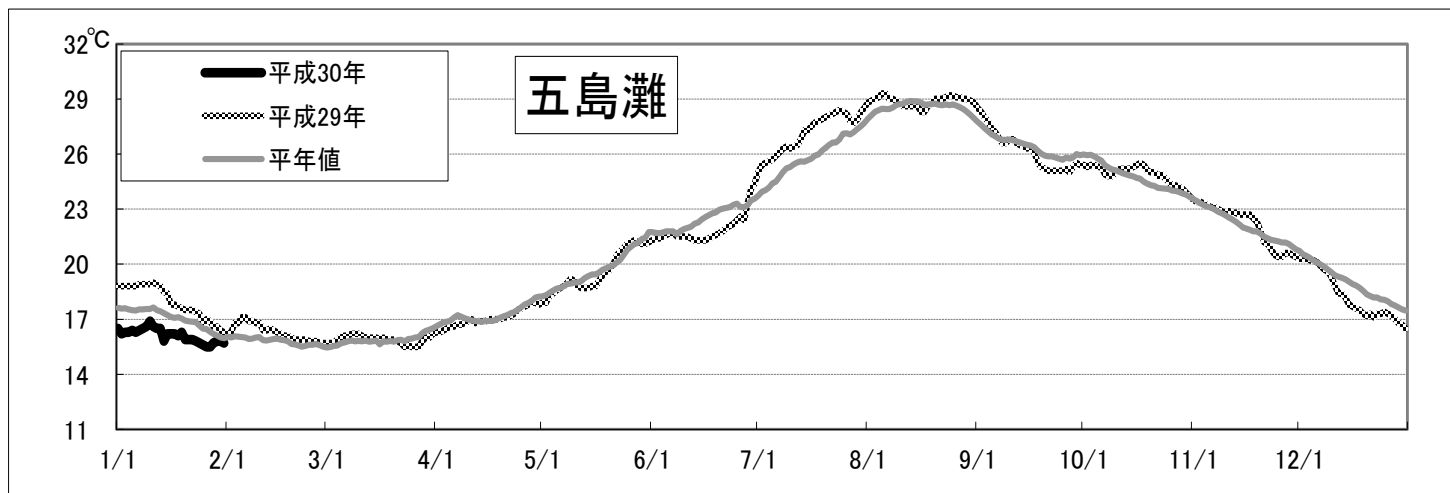
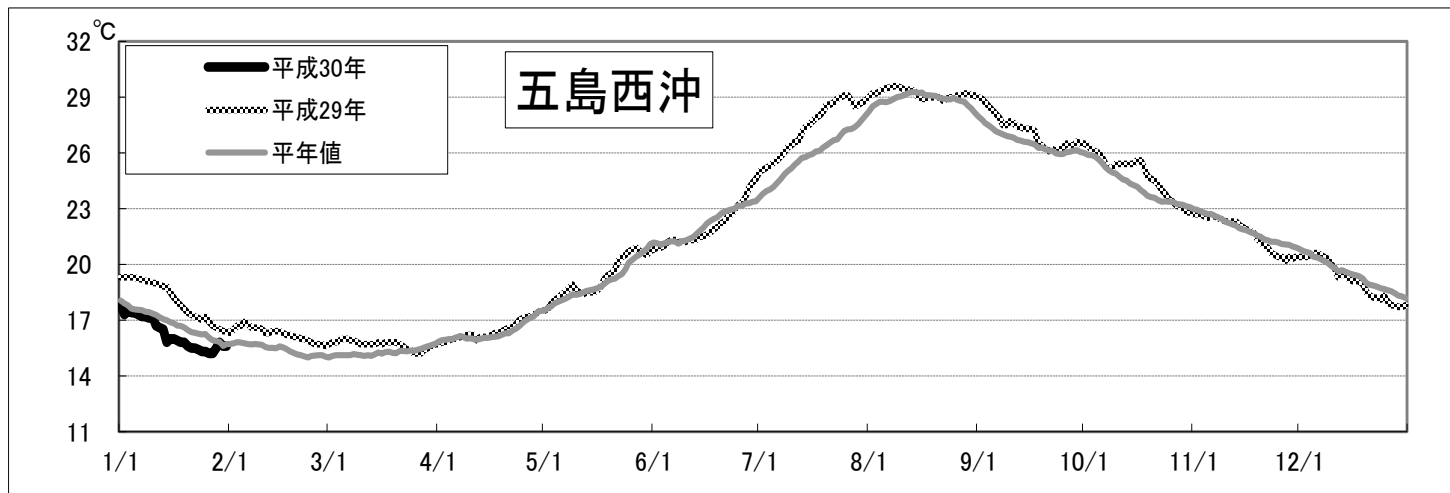
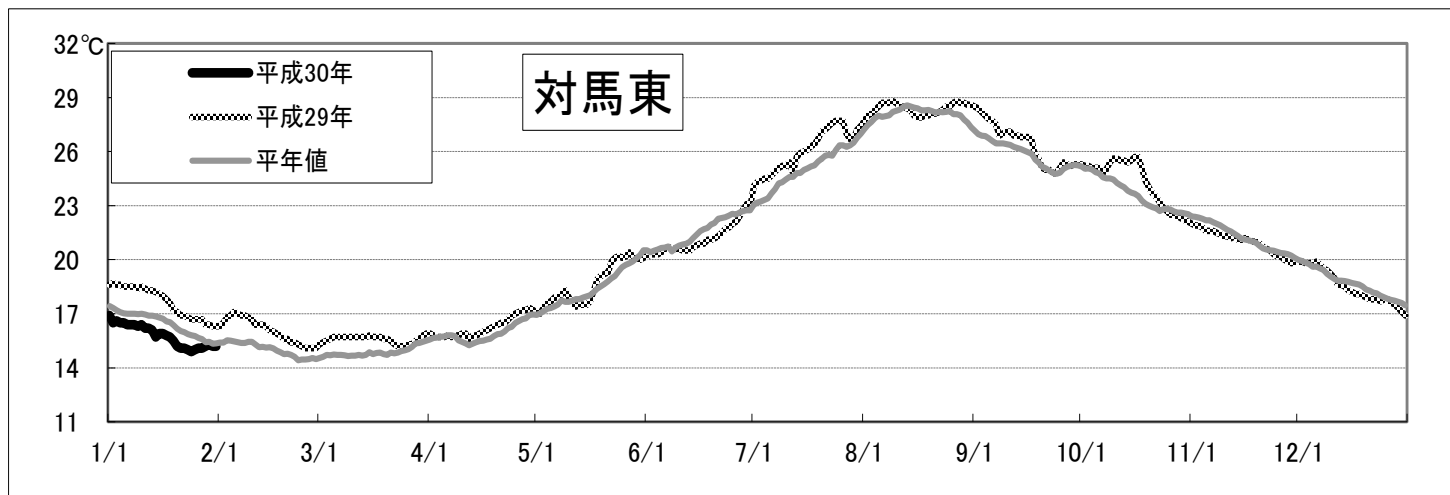
注：平年差は今期の値と平年値（過去10年間の平均値）との差。

〔海面水温情報〕 MGSST（人工衛星水温） [気象庁発表] より

平成30年 1月25日～平成30年 1月31日の平均水温

※人工衛星水温から下記定点水温を抜粋。

	水温	前週差	平年差
対馬東	15.2℃	-0.1℃	-0.4℃
五島西沖	15.5℃	-0.1℃	-0.4℃ </td
五島灘	15.7℃	-0.3℃	-0.6℃



※各定点は漁場図に示す（対馬東：A 五島西沖：B 五島灘：C）

※平年値は過去5年間の平均値。