

中小型まき網週間漁獲量

平成30年 3月 8日～ 3月14日 (旧暦 30年1月21日～ 30年 1月27日)

地区	主たる魚種組成	漁獲量 (ト)	*1日1統当り漁獲量 (ト)	出漁日数	1日1統当り漁獲量(ト)	
					前週	前年
西彼	マアジ (豆～中) 88%	52	7	5	—	18
	カタクチ (小羽) 11%					
	その他アジ類 1%					
五島奈留	マアジ (豆～小) 49%	6	3	2	—	2
	マサバ (小) 49%					
	ウルメ (中羽) 2%					
北松南部	マイワシ (中～大羽) 67%	675	16	5	—	14
	マサバ (豆～中) 23%					
	カタクチ (小～中羽) 10%					
橘湾	カタクチ (大羽) 100%	32	8	4	—	12

漁業種類別週間漁獲量

平成30年 3月 8日～ 3月14日 (旧暦 30年1月21日～ 30年 1月27日)

漁業種類	地区	主たる魚種	大きさ	漁獲量 (kg)	*1日1統当り漁獲量 (kg)	出漁日数	1日1統当り漁獲量 (kg)	
							前週	前年
イカ釣	対馬東岸	スルメイカ	20～25入	20	10	2	63	140
	壱岐勝本	スルメイカ	25～30入	480	120/日	4	155/日	2,418/日
定置網	五島有川			※	※	※	※	211
	五島魚目	ブリ	8kg	16,129	2,016	4	390	1,612
	北松生月	ブリ		5,694	1,898	3	1,514	3,474
	対馬西岸	マアジ		852	107	4	131	125
	対馬東岸	カレイ		4,932	352	4	51	67
一本釣	北松宇久	イサキ	300～400g	776	194/日	4	132/日	129/日
	北松小値賀	ブリ		230	23	3	8	14
	西彼野母	マダイ	500～700g	167	24	4	—	11
延縄	北松小値賀	アマダイ		190	38	1	61	42

注：前年の1日1統当り漁獲量は前年同月の数量を示す。

*：単位「/日」は、1日当たりの漁協水揚量を示す。

※：詳細不明

〔定地水温情報〕 (定置網設置水温計より)

平成30年 3月 8日～ 3月 14日の平均水温

地名	水温	前週差	前年差	平年差
北松生月	13.9℃	±0℃	-0.1℃	±0℃
五島魚目	14.4℃	+0.5℃	±0℃	-0.1℃

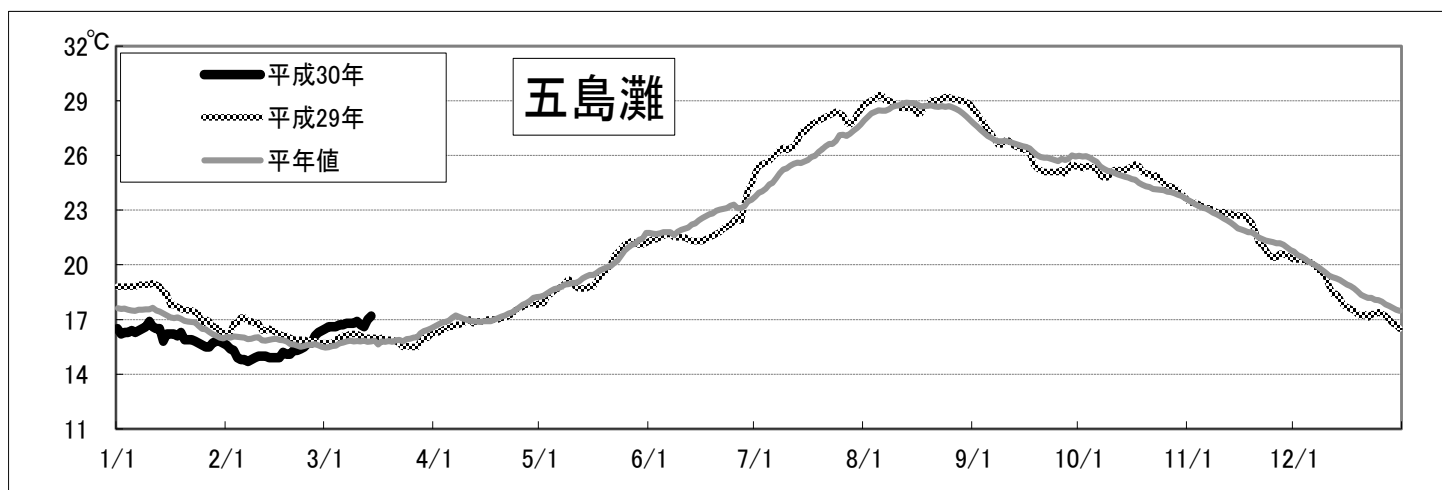
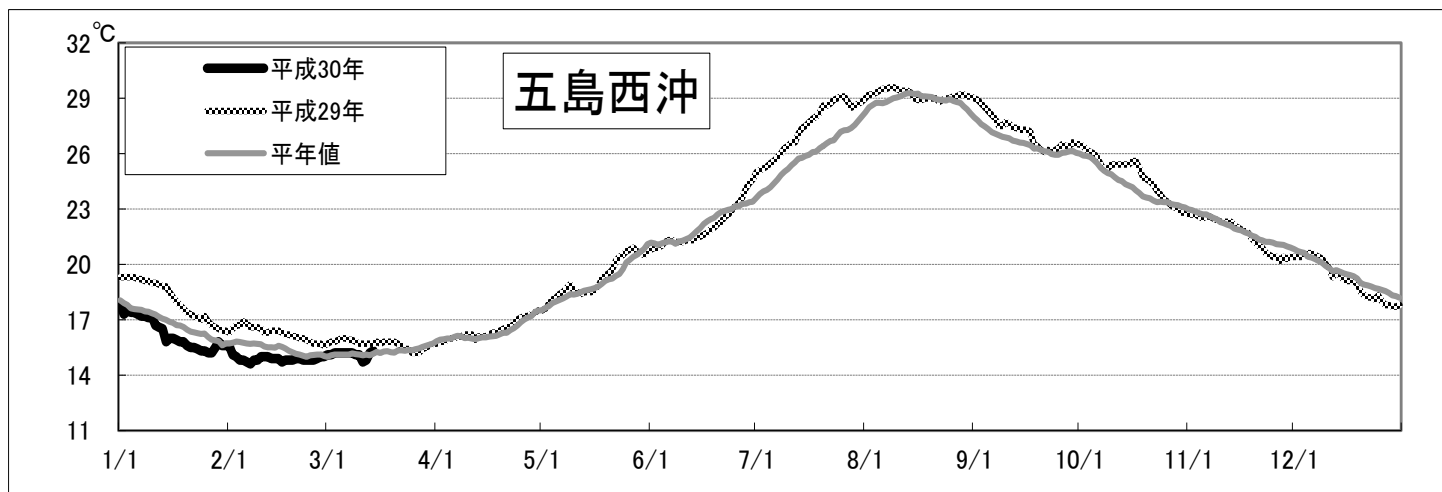
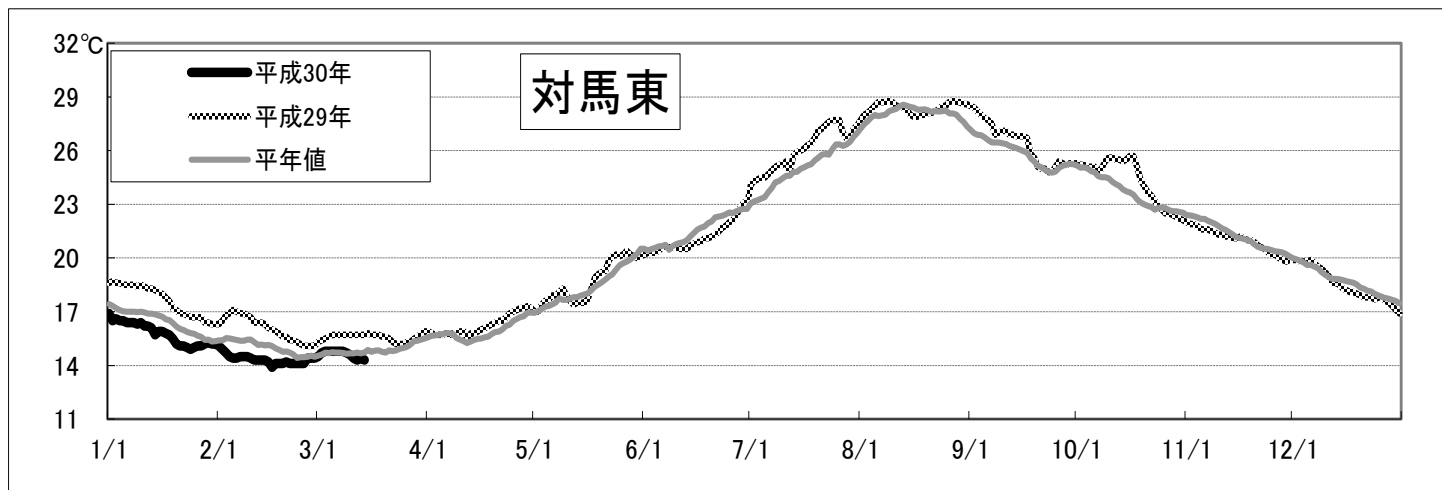
注：平年差は今期の値と平年値（過去10年間の平均値）との差。

〔海面水温情報〕 MGSST（人工衛星水温） [気象庁発表] より

平成30年 3月 8日～平成30年 3月14日の平均水温

※人工衛星水温から下記定点水温を抜粋。

	水温	前週差	平年差
対馬東	14.5℃	-0.2℃	-0.2℃
五島西沖	15.1℃	-0.1℃	-0.1℃
五島灘	16.9℃	0.2℃	1.0℃



※各定点は漁場図に示す（対馬東：A 五島西沖：B 五島灘：C）

※平年値は過去5年間の平均値。