

中小型まき網週間漁獲量

平成30年 3月22日～3月28日 (旧暦 30年2月6日～30年2月12日)

地区	主たる魚種組成	漁獲量 (ト)	*1日1統当り漁獲量 (ト)	出漁日数	1日1統当り漁獲量(ト)	
					前週	前年
西彼	マアジ (豆～中) 46%	64	6	6	1	18
	マサバ (豆～中) 28%					
	カタクチ (小羽) 14%					
	ウルメ (大羽) 12%					
五島奈留	マアジ (豆～大) 81%	8	3	3	3	2
	マサバ (小) 19%					
北松南部	マイワシ (中羽) 63%	569	16	6	21	14
	カタクチ (中～大羽) 13%					
	ウルメ (中羽) 12%					
	マサバ (豆～大) 11%					
	マアジ (豆～中) 1%					
橘湾	カタクチ (大羽) 100%	37	9	4	13	12

漁業種類別週間漁獲量

平成30年 3月22日～3月28日 (旧暦 30年2月6日～30年2月12日)

漁業種類	地区	主たる魚種	大きさ	漁獲量 (kg)	*1日1統当り漁獲量 (kg)	出漁日数	1日1統当り漁獲量 (kg)	
							前週	前年
イカ釣	対馬東岸	スルメイカ	25入	3,810	78	4	37	140
	壱岐勝本	スルメイカ	20～25入	16,995	3,399/日	5	625/日	2,418/日
		ケンサキ	2.5～3段	740	148/日		4/日	110/日
	五島奈留	ケンサキ	2～3段	292	16	6	6	10/日
定置網	五島有川			※	※	※	※	211
	五島魚目	ブリ		10,271	856	6	693	1,612
	北松生月	マアジ		12,557	4,186	3	1,750	3,474
	対馬西岸	マアジ		1,362	170	4	76	125
	対馬東岸	アオリイカ		116	29	4	209	67
一本釣	北松宇久	ブリ	4kg	1,500	250/日	6	233/日	181/日
	北松小値賀	ブリ		※	※	※	45	14
	西彼野母	マダイ		※	※	※	—	11
延縄	北松小値賀			※	※	※	49	42

注：前年の1日1統当り漁獲量は前年同月の数量を示す。

*：単位「/日」は、1日当たりの漁協水揚量を示す。

※：詳細不明

〔定地水温情報〕 (定置網設置水温計より)

平成30年 3月22日～3月28日の平均水温

地名	水温	前週差	前年差	平年差
北松生月	14.6℃	±0℃	+0.5℃	+0.2℃
五島魚目	14.9℃	±0℃	±0℃	-0.2℃

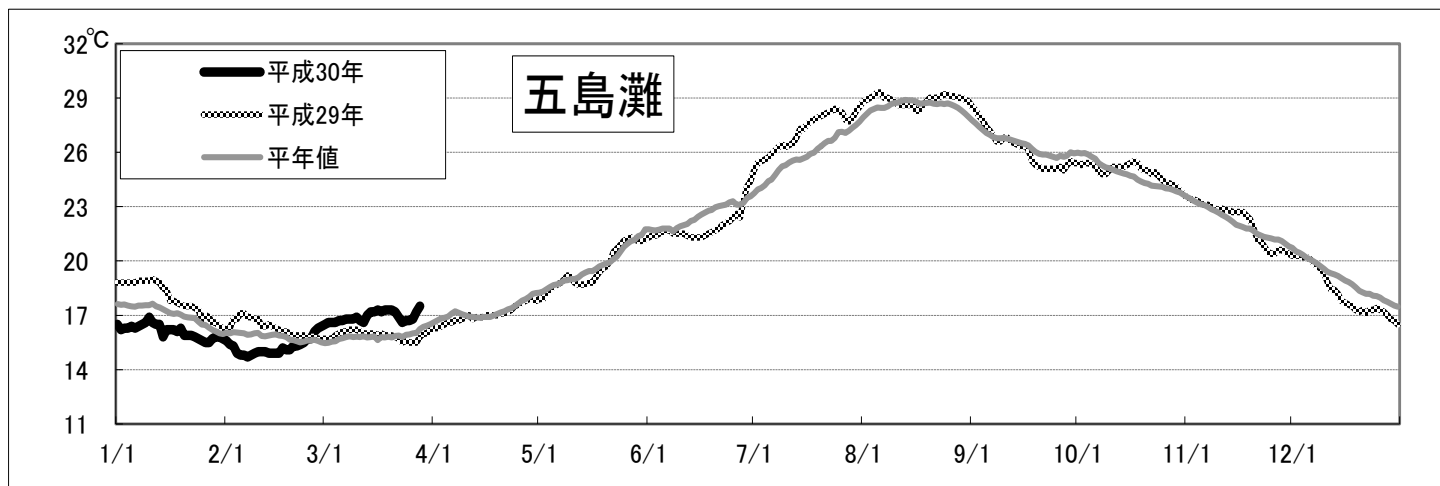
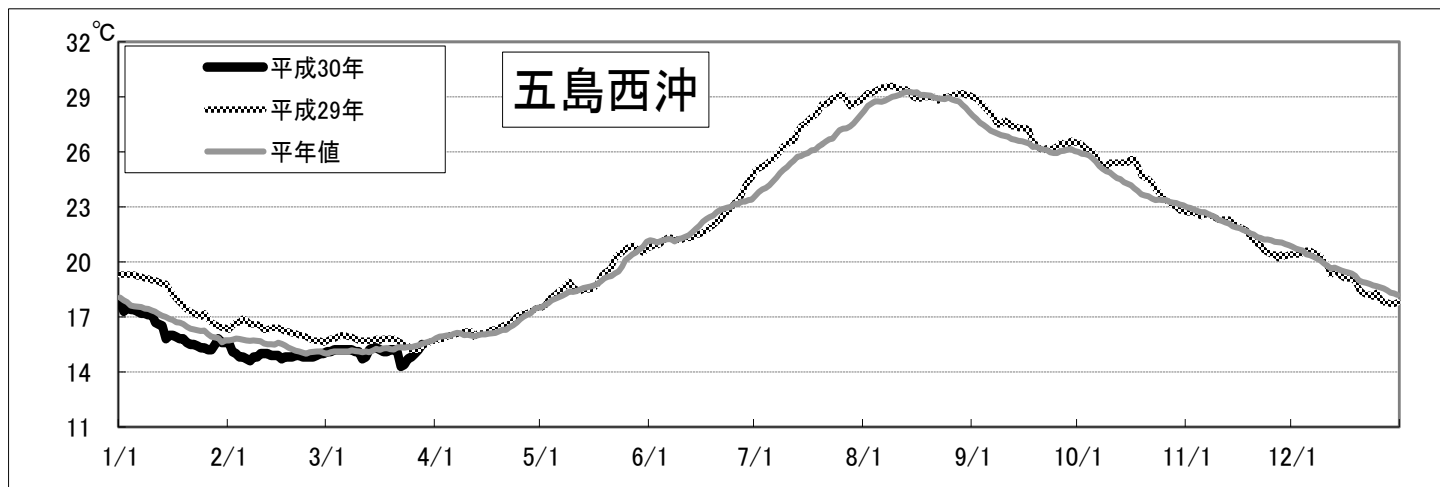
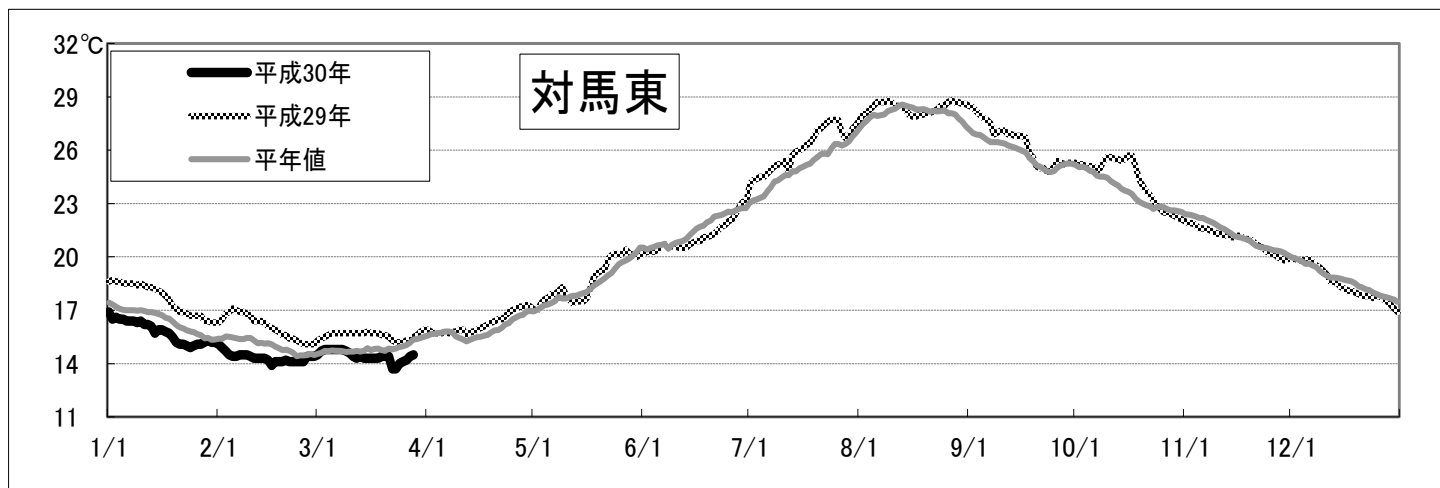
注：平年差は今期の値と平年値（過去10年間の平均値）との差。

〔海面水温情報〕 MGDSST（人工衛星水温） [気象庁発表] より

平成30年 3月22日～平成30年 3月28日の平均水温

※人工衛星水温から下記定点水温を抜粋。

	水温	前週差	平年差
対馬東	14.1℃	-0.3℃	-0.9℃
五島西沖	14.8℃	-0.3℃	-0.5℃
五島灘	16.9℃	-0.3℃	0.9℃



※各定点は漁場図に示す（対馬東：A 五島西沖：B 五島灘：C）

※平年値は過去5年間の平均値。