

中小型まき網週間漁獲量

平成30年 3月29日～4月4日 (旧暦 30年2月13日～30年2月19日)

| 地区 | 主たる魚種組成 | 漁獲量 (ト) | *1日1統当り漁獲量 (ト) | 出漁日数 | 1日1統当り漁獲量(ト) | |
|----------|---|---------|----------------|------|--------------|-----|
| | | | | | 前週 | 前年 |
| 西彼 | マアジ (豆～中) 77% カタクチ (小羽) 21% マサバ (豆～中) 1% その他アジ類 1% | 11 | 3 | 3 | 6 | 4 |
| 五島 奈留 | マアジ (豆～中) 77% マサバ (小) 23% | 2 | 1 | 2 | 3 | 0.3 |
| 北松 南部 | ウルメ (中～大羽) 53% マサバ (豆～中) 20% カタクチ (中～大羽) 12% マイワシ (中～大羽) 10% マアジ (豆～大) 5% | 428 | 12 | 3 | 16 | 11 |
| 橘湾 | | — | — | — | 7 | 15 |

漁業種類別週間漁獲量

平成30年 3月29日～4月4日 (旧暦 30年2月13日～30年2月19日)

| 漁業種類 | 地区 | 主たる魚種 | 大きさ | 漁獲量 (kg) | *1日1統当り漁獲量 (kg) | 出漁日数 | 1日1統当り漁獲量 (kg) | |
|------|-------|-------|----------|----------|-----------------|------|----------------|-------|
| | | | | | | | 前週 | 前年 |
| イカ釣 | 対馬東岸 | スルメ | 25入 | 2,353 | 169 | 5 | 79 | 42 |
| | 壱岐勝本 | スルメ | 25入 | 2,770 | 1,385/日 | 2 | 3,399/日 | 594/日 |
| | | ケンサキ | 2.5～3段 | 136 | 68/日 | | 148/日 | 334/日 |
| | 五島奈留 | ケンサキ | | ※ | ※ | ※ | 16 | 15/日 |
| 定置網 | 五島有川 | ブリ | | 13,482 | 562 | 6 | 410 | 25 |
| | 五島魚目 | | | ※ | ※ | ※ | 856 | 863 |
| | 北松生月 | マアジ | 豆 | 6,246 | 892 | 7 | 4,186 | 1,548 |
| | 対馬西岸 | ブリ | ワサ | 1,998 | 200 | 5 | 170 | 92 |
| | 対馬東岸 | | | — | — | — | 29 | 108 |
| 一本釣 | 北松宇久 | ブリ | 4kg | 1,163 | 194/日 | 6 | 250/日 | 64/日 |
| | 北松小値賀 | イサキ | 250～500g | 99 | 11 | 1 | 12 | 7 |
| | 西彼野母 | マアジ | 150～200g | 30 | 15 | 2 | 8 | 18 |
| 延縄 | 北松小値賀 | キダイ | | 312 | 35 | 1 | 60 | 43 |

注：前年の1日1統当り漁獲量は前年同月の数量を示す。

*：単位「/日」は、1日当たりの漁協水揚量を示す。

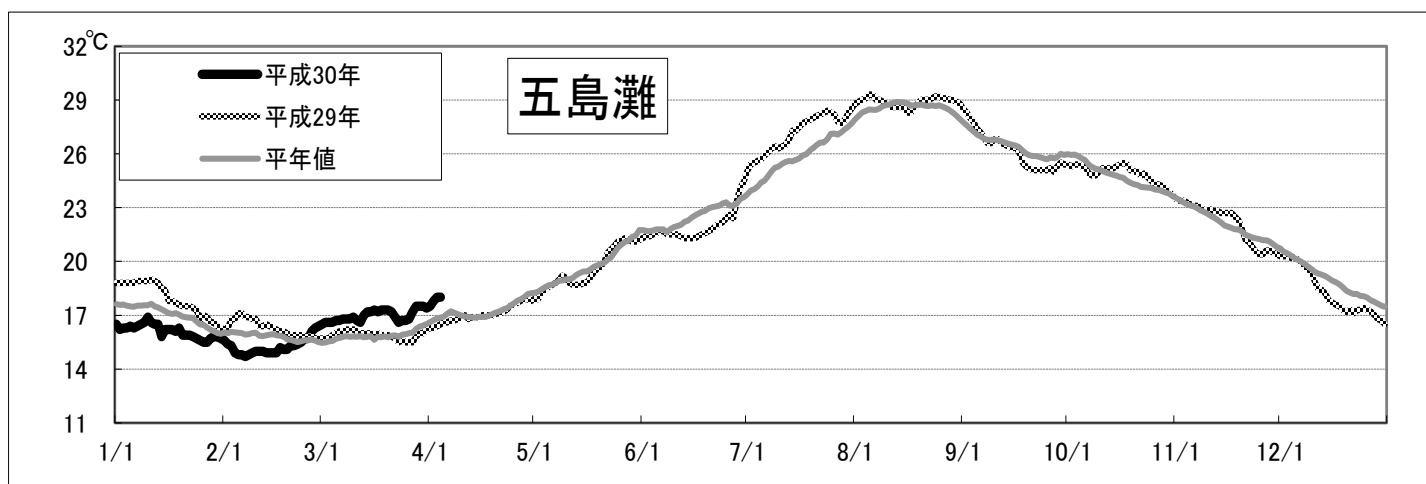
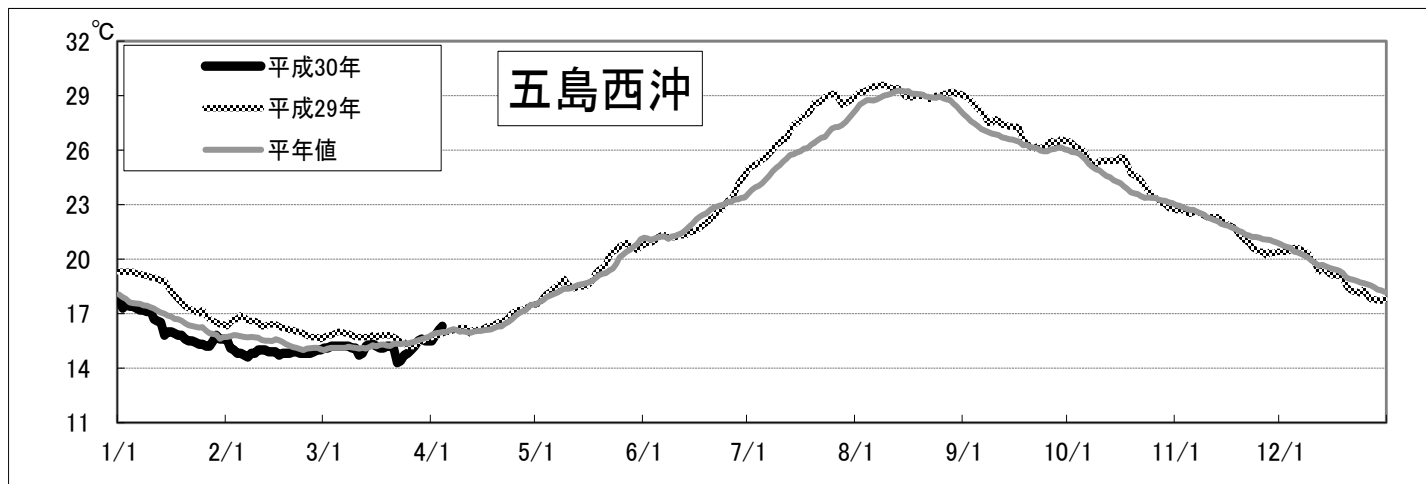
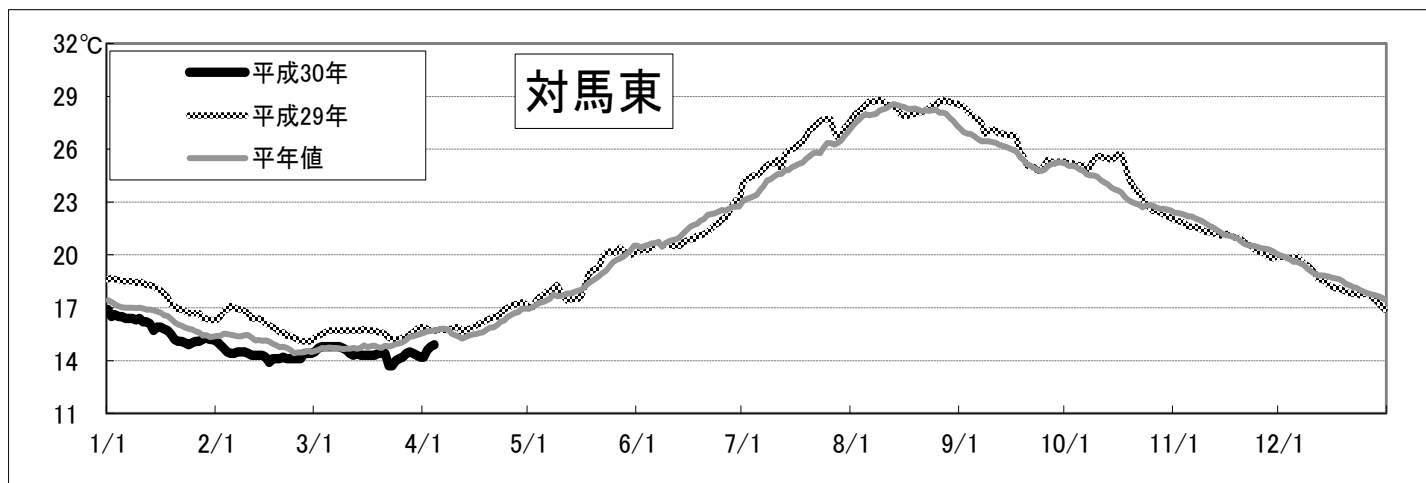
※：詳細不明

〔海面水温情報〕 MGD SST (人工衛星水温) [気象庁発表] より

平成30年 3月29日～平成30年 4月 4日の平均水温

※人工衛星水温から下記定点水温を抜粋。

| | 水温 | 前週差 | 平年差 |
|------|-------|------|-------|
| 対馬東 | 14.5℃ | 0.4℃ | -1.1℃ |
| 五島西沖 | 15.8℃ | 0.9℃ | ±0.0℃ |
| 五島灘 | 17.7℃ | 0.8℃ | 1.1℃ |



※各定点は漁場図に示す (対馬東 : A 五島西沖 : B 五島灘 : C)

※平年値は過去5年間の平均値。