

中小型まき網週間漁獲量

平成30年 4月12日～4月18日 (旧暦 30年2月27日～30年3月3日)

地区	主たる魚種組成	漁獲量 (ト)	*1日1統当り漁獲量 (ト)	出漁日数	1日1統当り漁獲量 (ト)	
					前週	前年
西彼	マアジ (豆～中) 78%	52	6	5	6	4
	マサバ (豆～小) 13%					
	カタクチ 8%					
五島 奈留	マアジ (豆～中) 35%	4	1	3	1	0.3
	マサバ (小) 23%					
	ウルメ (中羽) 4%					
	その他アジ類 38%					
北松 南部	マアジ (豆～大) 53%	446	10	4	19	11
	カタクチ (中～大羽) 42%					
	マサバ (小～大) 5%					
橘湾	カタクチ (大羽) 99%	22	11	2	—	15

漁業種類別週間漁獲量

平成30年 4月12日～4月18日 (旧暦 30年2月27日～30年3月3日)

漁業種類	地区	主たる魚種	大きさ	漁獲量 (kg)	*1日1統当り漁獲量 (kg)	出漁日数	1日1統当り漁獲量 (kg)	
							前週	前年
イカ釣	対馬東岸	スルメイカ	25入	10,520	181	5	211	42
		ケンサキ	2.5段	96	2		2	40
	壱岐勝本	スルメイカ	25入	31,460	6,292/日	5	4,005/日	594/日
		ケンサキ		176	35/日		24/日	334/日
	五島奈留	ケンサキ	2段	475	16	6	14	15
定置網	五島有川			※	※	※	338	25
	五島魚目	ブリ	7～8kg	8,023	669	6	2,156	863
	北松生月	ブリ	7～8kg	14,989	2,141	7	2,059	1,548
	対馬西岸	ブリ	7サ	2,154	215	5	418	92
	対馬東岸	マアジ		466	31	5	22	108
一本釣	北松宇久	イサキ	300～500g	198	50/日	4	58/日	173/日
	北松小値賀	ヒラマサ		239	11	2	15	10
	西彼野母	マアジ	150～500g	109	18	3	16	18
延縄	北松小値賀	キダイ		402	50	1	31	43

注：前年の1日1統当り漁獲量は前年同月の数量を示す。

*：単位「/日」は、1日当たりの漁協水揚量を示す。

※：詳細不明

〔定地水温情報〕 (定置網設置水温計より)

平成30年 4月12日～4月18日の平均水温

地名	水温	前週差	前年差	平年差
北松生月	16.7℃	+0.4℃	+1.5℃	+1.3℃
五島魚目	16.9℃	+0.5℃	—	+1.1℃

注：平年差は今期の値と平年値（過去10年間の平均値）との差。

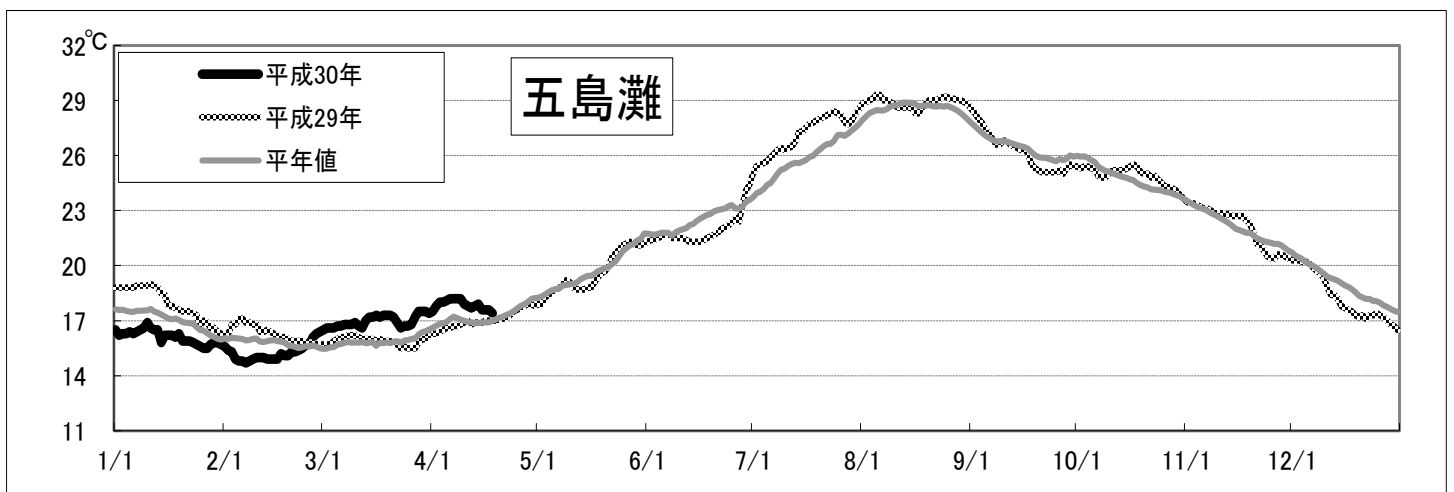
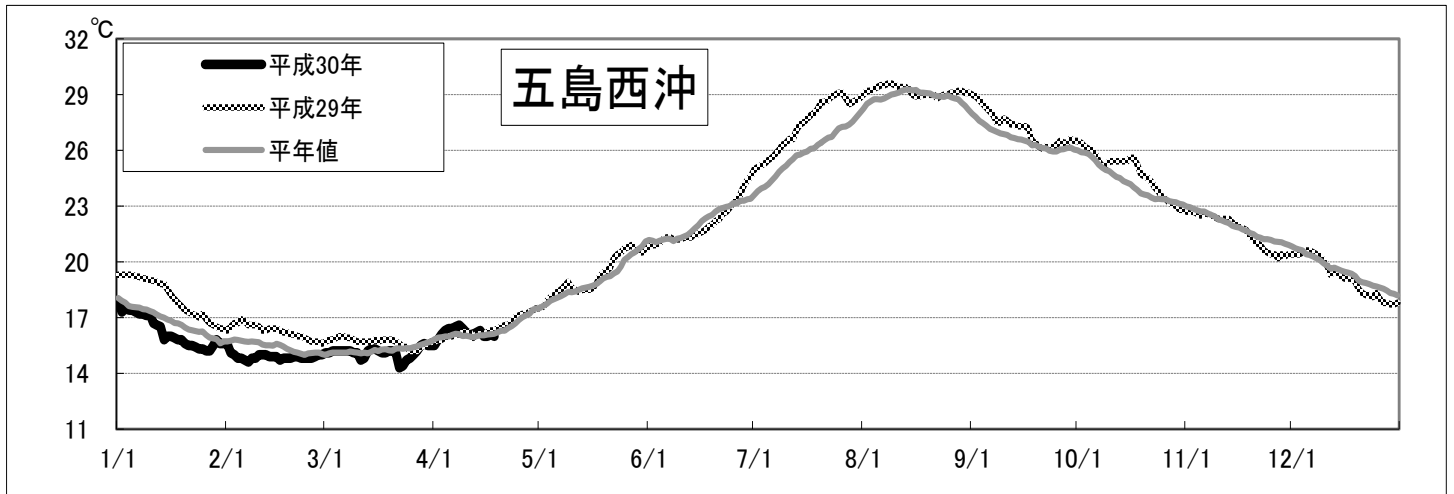
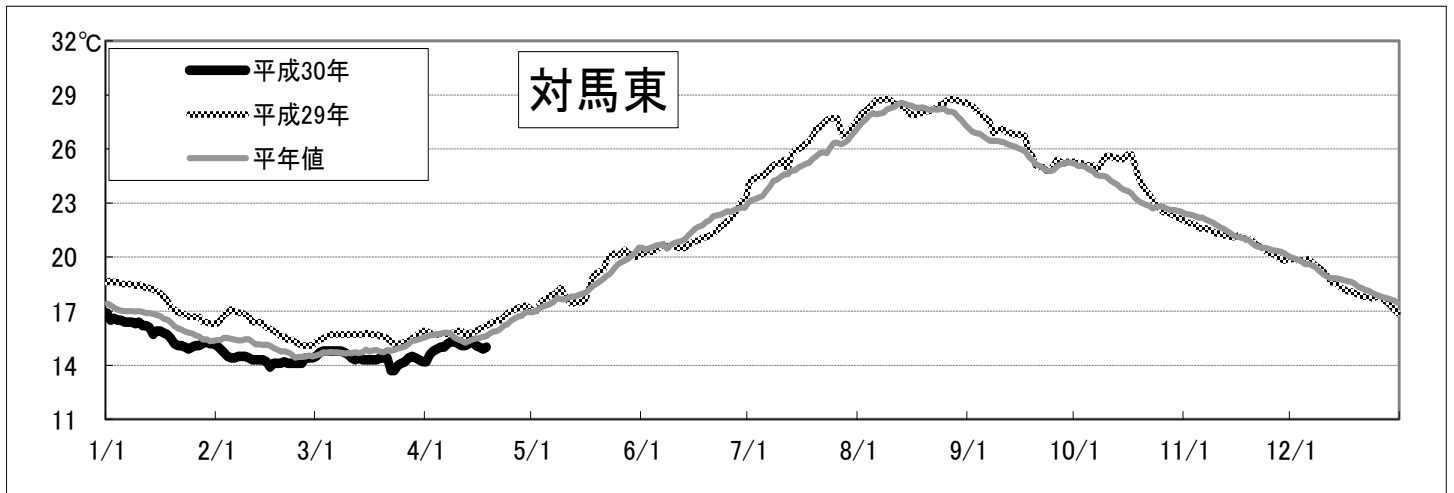
〔海面水温情報〕

MGDSST (人工衛星水温) [気象庁発表] より

平成30年 4月12日～平成30年 4月18日の平均水温

※人工衛星水温から下記定点水温を抜粋。

	水温	前週差	平年差
対馬東	15.1℃	-0.1℃	-0.4℃
五島西沖	16.1℃	-0.3℃	0.1℃
五島灘	17.7℃	-0.4℃	0.8℃



※各定点は漁場図に示す (対馬東：A 五島西沖：B 五島灘：C)

※平年値は過去5年間の平均値。