

中小型まき網週間漁獲量

平成30年 5月10日～ 5月16日 (旧暦 30年3月25日～ 30年4月2日)

地区	主たる魚種組成	漁獲量 (ト)	*1日1統当り漁獲量 (ト)	出漁日数	1日1統当り漁獲量 (ト)		
					前週	前年	
西彼	マアジ (豆～中)	58%	64	11	6	2	3
	マサバ (豆～中)	31%					
	ゴマサバ (中)	2%					
	その他アジ類	9%					
五島奈留	マアジ (豆～大)	93%	42	6	6	20	2
	ウルメ (小～中羽)	7%					
北松南部	カタクチ (加I～中羽)	57%	553	13	6	18	8
	マサバ (豆～小)	36%					
	マアジ (中～大)	7%					
橘湾	カタクチ (大羽)	99%	40	10	3	—	6

漁業種類別週間漁獲量

平成30年 5月10日～ 5月16日 (旧暦 30年3月25日～ 30年4月2日)

漁業種類	地区	主たる魚種	大きさ	漁獲量 (kg)	*1日1統当り漁獲量 (kg)	出漁日数	1日1統当り漁獲量 (kg)	
							前週	前年
イカ釣	対馬東岸	スルメイカ	25入	1,605	6	6	13	10
		ケンサキ	2～2.5段	12,592	47		30	38
	壱岐勝本	スルメイカ	25入	2,170	362/日	6	128/日	536/日
		ケンサキ	2段	1,592	265/日		90/日	511/日
	五島奈留	ケンサキ	2段	140	8	5	13	17
定置網	五島有川			※	※	※	※	39
	五島魚目	ブリ	6～7kg	3,652	365	5	383	213
	北松生月	カワハギ		4,083	583	7	488	528
	対馬西岸			※	※	※	※	484
	対馬東岸	ケンサキ		5,034	201	5	97	193
一本釣	北松宇久	イサキ	0.2～0.4kg	2,277	455/日	5	66/日	34/日
	北松小値賀	イサキ		※	※	※	38	31
	西彼野母	マアジ		※	※	※	20	14
延縄	北松小値賀			※	※	※	12	39

注：前年の1日1統当り漁獲量は前年同月の数量を示す。

*：単位「/日」は、1日当たりの漁協水揚量を示す。

※：詳細不明

〔定地水温情報〕 (定置網設置水温計より)

平成30年 5月10日～ 5月16日の平均水温

地名	水温	前週差	前年差	平年差
北松生月	17.9℃	+0.3℃	+0.3℃	+0.2℃
五島魚目	18.1℃	+0.5℃	+0.5℃	±0℃

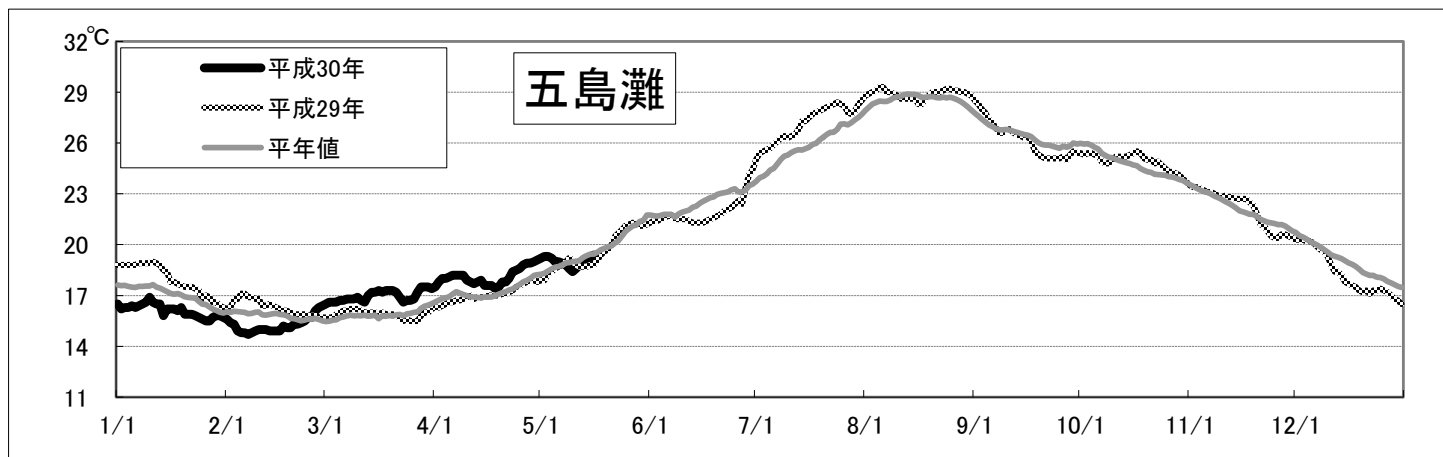
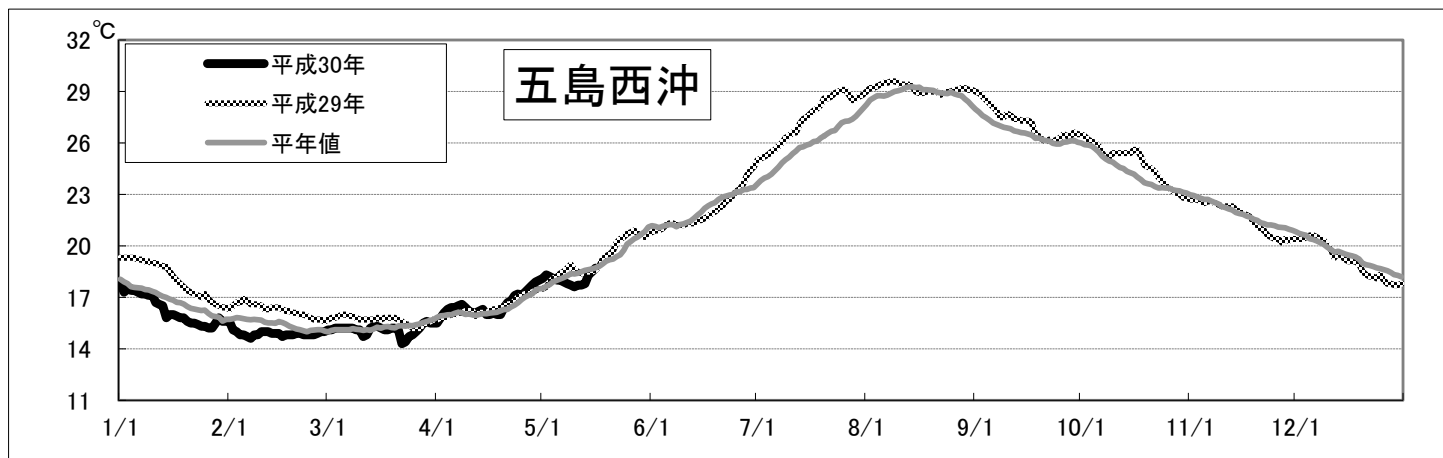
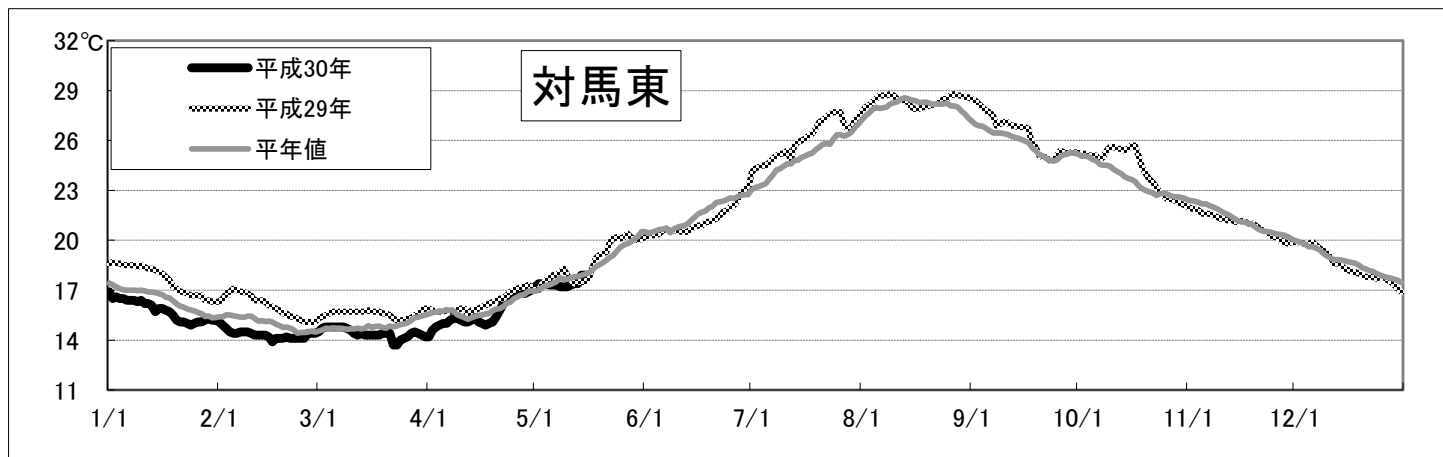
注：平年差は今期の値と平年値（過去10年間の平均値）との差。

〔海面水温情報〕 MGDSST（人工衛星水温） [気象庁発表] より

平成30年 5月10日～平成30年 5月16日の平均水温

※人工衛星水温から下記定点水温を抜粋。

	水温	前週差	平年差
対馬東	17.6℃	0.3℃	-0.3℃
五島西沖	18.0℃	0.1℃	-0.5℃
五島灘	18.9℃	-0.1℃	-0.3℃



※各定点は漁場図に示す（対馬東：A 五島西沖：B 五島灘：C）

※平年値は過去5年間の平均値。