

中小型まき網週間漁獲量

平成30年 5月17日～ 5月23日 (旧暦 30年4月3日～ 30年4月9日)

地区	主たる魚種組成	漁獲量 (ト)	*1日1統当り漁獲量 (ト)	出漁日数	1日1統当り漁獲量 (ト)	
					前週	前年
西彼	マアジ (豆～中) 63%	32	5	4	8	3
	カタクチ (加I～中羽) 30%					
	マサバ (小～中) 7%					
五島奈留	マアジ (豆～中) 100%	8	3	2	6	2
北松南部	カタクチ (加I～中羽) 82%	185	10	3	13	8
	マサバ (豆～中) 11%					
	ウルメ (大羽) 6%					
	マアジ (中～大) 1%					
橘湾	カタクチ (中羽) 96%	13	7	2	10	6
	マアジ (豆) 2%					

漁業種類別週間漁獲量

平成30年 5月17日～ 5月23日 (旧暦 30年4月3日～ 30年4月9日)

漁業種類	地区	主たる魚種	大きさ	漁獲量 (kg)	*1日1統当り漁獲量 (kg)	出漁日数	1日1統当り漁獲量 (kg)	
							前週	前年
イカ釣	対馬東岸	スルメイカ	25入	2,220	24	4	7	10
		ケンサキ	3段	6,568	72		44	38
	壱岐勝本	スルメイカ	25入	1,870	468/日	4	362/日	536/日
		ケンサキ	2～3段	2,036	509/日		265/日	511/日
	五島奈留	ケンサキ		32	6	5	8	17
定置網	五島有川			※	※	※	508	39
	五島魚目	マアジ	小	2,467	206	6	346	213
	北松生月	マアジ	豆	4,083	1,478	7	583	528
	対馬西岸			※	※	※	※	484
	対馬東岸	ケンサキ		6,127	340	4	179	193
一本釣	北松宇久	イサキ	200～400g	1,815	363/日	5	455/日	351/日
	北松小値賀	イサキ		※	※	※	50	31
	西彼野母	マアジ	150～500g	96	12	2	19	14
延縄	北松小値賀			※	※	※	68	39

注：前年の1日1統当り漁獲量は前年同月の数量を示す。

*：単位「/日」は、1日当たりの漁協水揚量を示す。

※：詳細不明

〔定地水温情報〕 (定置網設置水温計より)

平成30年 5月17日～ 5月23日の平均水温

地名	水温	前週差	前年差	平年差
北松生月	18.7℃	+0.8℃	+0.3℃	+0.3℃
五島魚目	19.0℃	+0.9℃	+0.2℃	+0.2℃

注：平年差は今期の値と平年値（過去10年間の平均値）との差。

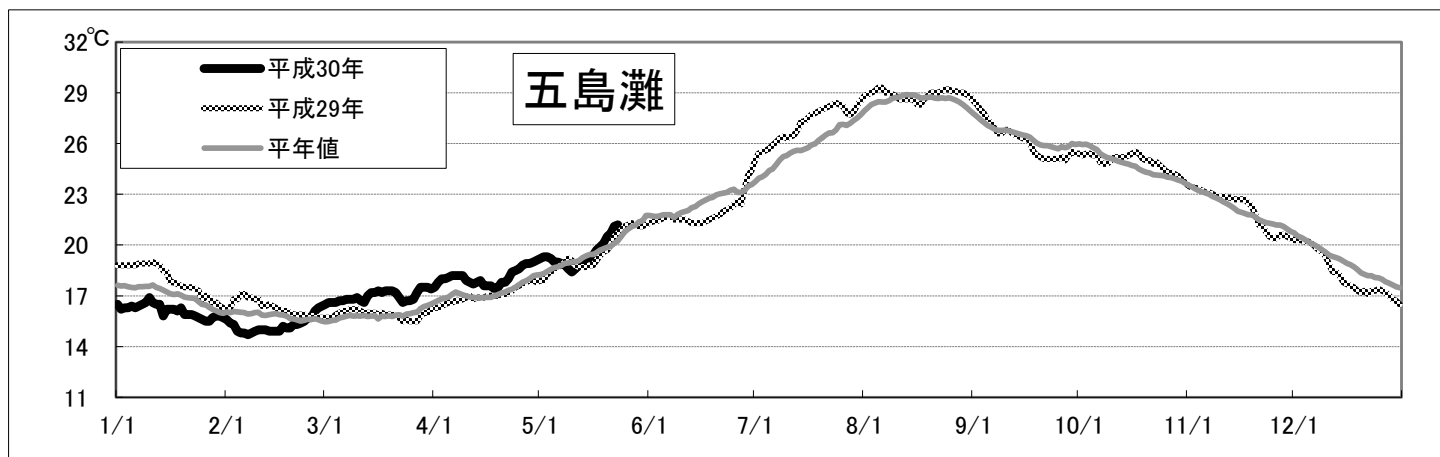
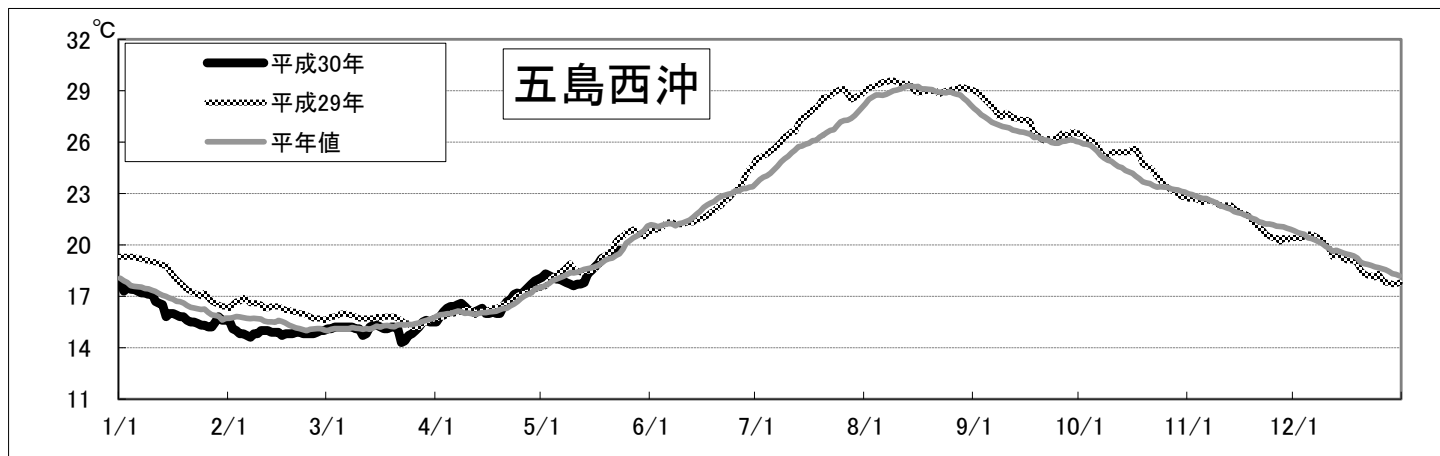
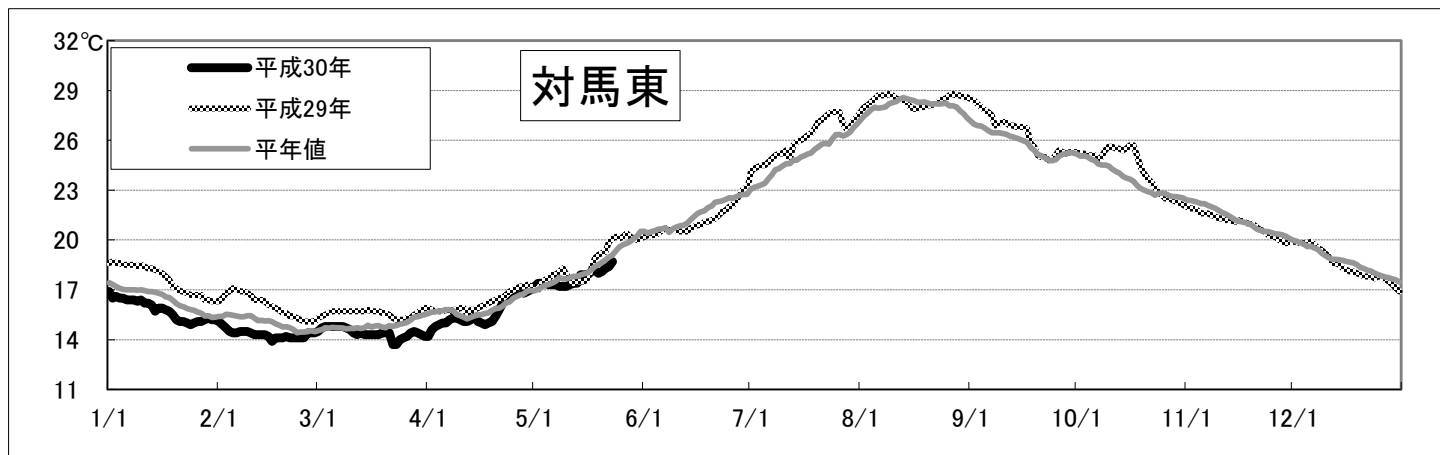
〔海面水温情報〕

MGDSST（人工衛星水温） [気象庁発表] より

平成30年 5月17日～平成30年 5月23日の平均水温

※人工衛星水温から下記定点水温を抜粋。

	水温	前週差	平年差
対馬東	18.3℃	0.7℃	-0.4℃
五島西沖	19.4℃	1.3℃	0.2℃
五島灘	20.5℃	1.5℃	0.6℃



※各定点は漁場図に示す（対馬東：A 五島西沖：B 五島灘：C）

※平年値は過去5年間の平均値。