

中小型まき網週間漁獲量

平成30年 5月31日～ 6月 6日 (旧暦 30年4月17日～ 30年 4月23日)

地区	主たる魚種組成	漁獲量 (ト)	*1日1統当り漁獲量 (ト)	出漁日数	1日1統当り漁獲量 (ト)	
					前週	前年
西彼	マアジ (豆～中) 64%	61	9	4	4	3
	マサバ (豆～中) 24%					
	カタクチ (中羽) 12%					
五島奈留	マアジ (豆～大) 100%	0.8	0.4	2	0.4	3
北松南部	カタクチ (加I～小羽) 64%	539	9	6	7	12
	マサバ (豆～中) 23%					
	ウルメ (大羽) 8%					
	マアジ (豆～大) 5%					
橘湾	カタクチ (中羽) 98%	18	9	2	8	10

漁業種類別週間漁獲量

平成30年 5月31日～ 6月 6日 (旧暦 30年4月17日～ 30年 4月23日)

漁業種類	地区	主たる魚種	大きさ	漁獲量 (kg)	*1日1統当り漁獲量 (kg)	出漁日数	1日1統当り漁獲量 (kg)	
							前週	前年
イカ釣	対馬東岸	スルメイカ		3,125	14	6	12	11
		ケンサキ	2.5～3.5段	9,748	43		34	77
	壱岐勝本	スルメイカ	25入	835	139/日	6	426/日	351/日
		ケンサキ	2～3段	3,696	616/日		998/日	2,706/日
	五島奈留	ケンサキ		※	※	※	2	18
定置網	五島有川			※	※	※	※	46
	北松生月			—	—	—	1,118	1,442
	対馬西岸	ケンサキ		2,610	261	5	244	387
	対馬東岸	ケンサキ		11,009	440	6	493	351
一本釣	北松宇久	イサキ	200～600g	3,498	500/日	7	728/日	652/日
	北松小値賀	イサキ	500g以上	4,766	32	3	45	61
	西彼野母	マアジ	150～400g	230	13	4	17	17
延縄	北松小値賀	キタイ		690	86	3	46	63

注：前年の1日1統当り漁獲量は前年同月の数量を示す。

*：単位「/日」は、1日当たりの漁協水揚量を示す。

※：詳細不明

〔定地水温情報〕 (定置網設置水温計より)

平成30年 5月31日～ 6月6日の平均水温

地名	水温	前週差	前年差	平年差
北松生月	20.7℃	+0.8℃	+0.8℃	+1.2℃

注：平年差は今期の値と平年値（過去10年間の平均値）との差。

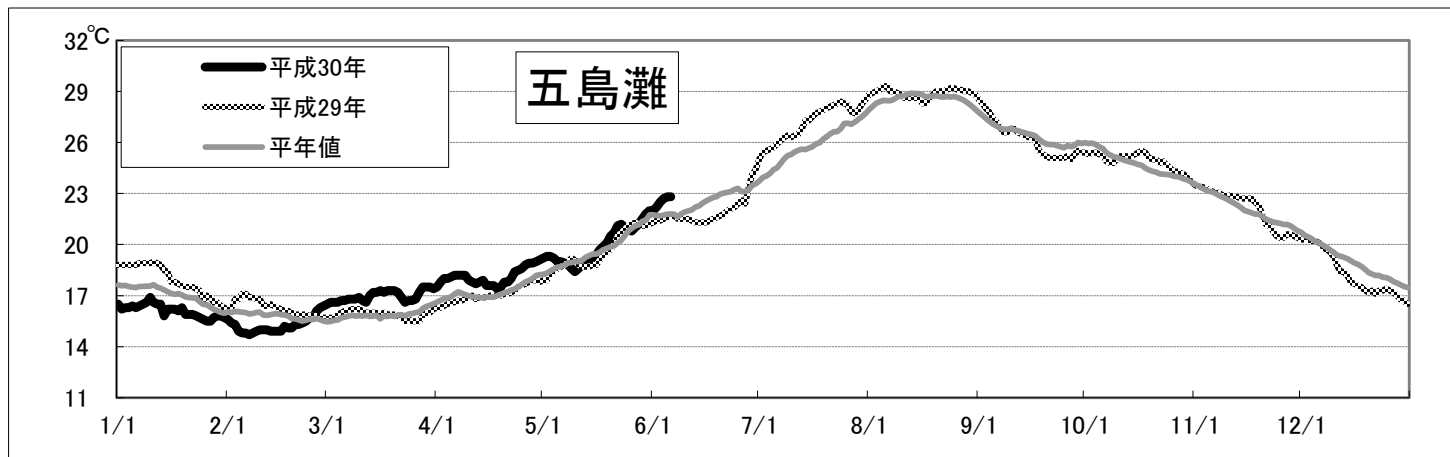
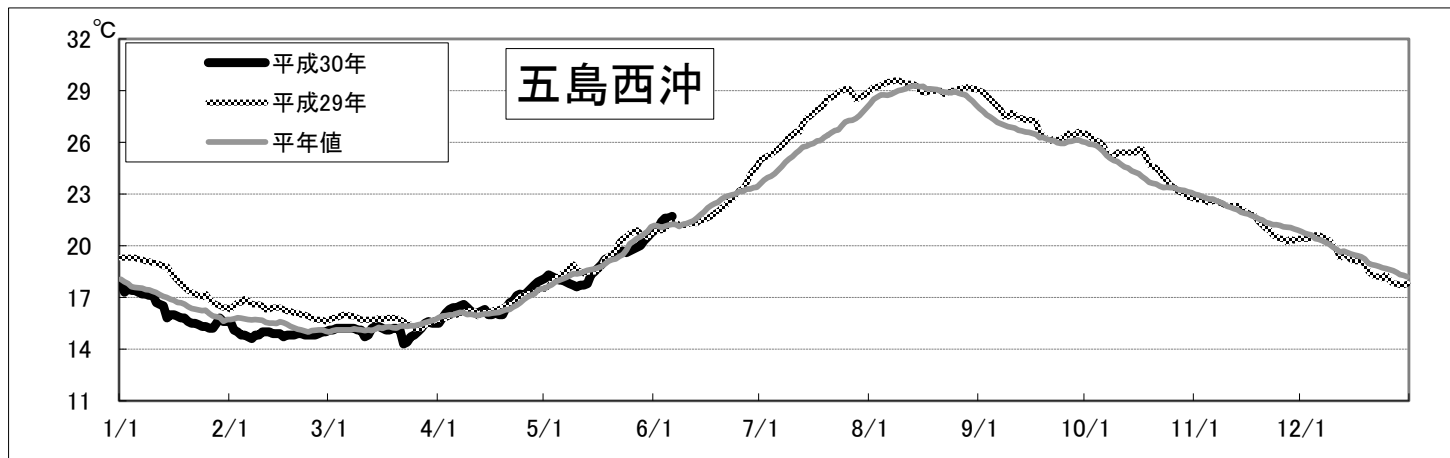
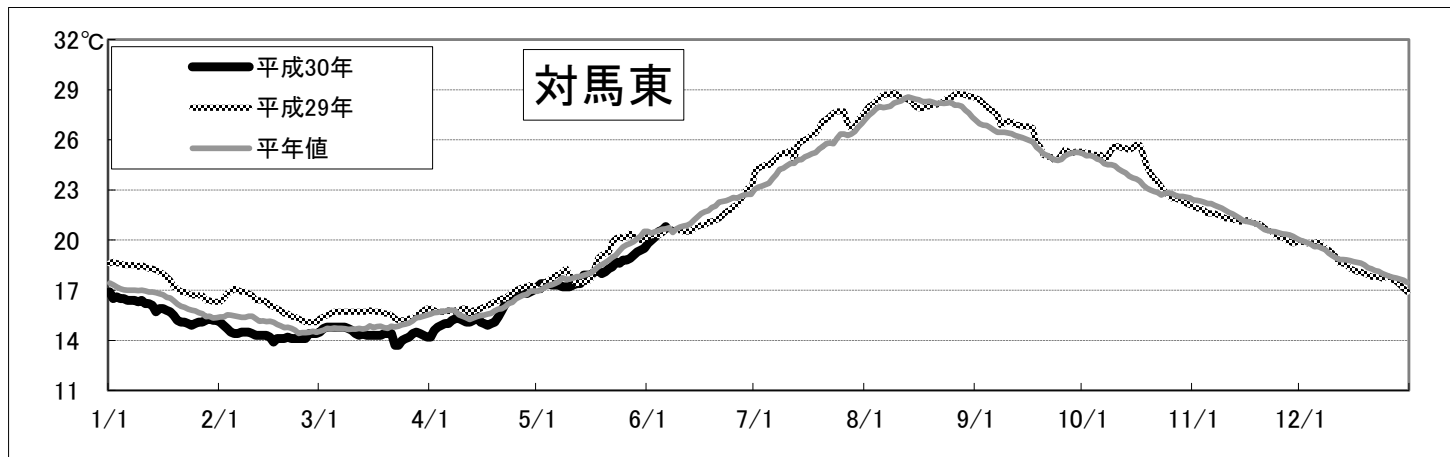
〔海面水温情報〕

MGDSST (人工衛星水温) [気象庁発表] より

平成30年 5月31日～平成30年 6月 6日の平均水温

※人工衛星水温から下記定点水温を抜粋。

	水温	前週差	平年差
対馬東	20.2℃	1.2℃	-0.3℃
五島西沖	21.3℃	1.3℃	0.1℃
五島灘	22.4℃	1.2℃	0.7℃



※各定点は漁場図に示す (対馬東：A 五島西沖：B 五島灘：C)

※平年値は過去5年間の平均値。