

中小型まき網週間漁獲量

平成30年 6月 21日～ 6月 27日 (旧暦 30年5月8日～ 30年 5月14日)

地区	主たる魚種組成	漁獲量 (ト)	*1日1統当り漁獲量 (ト)	出漁日数	1日1統当り漁獲量 (ト)	
					前週	前年
西彼	カタクチ (小羽) 100%	12	3	4	3	3
五島奈留	マアジ (豆～大) 88% ゴマサバ (中～大) 8% ウルメ (中羽) 2% マサバ (中) 2%	8	1	5	0.7	3
北松南部	カタクチ (加I～中羽) 75% マサバ (豆～中) 17% マアジ (豆～中) 7% ウルメ (大羽) 1%	553	10	6	12	12
橘湾		—	—	—	4	10

漁業種類別週間漁獲量

平成30年 6月 21日～ 6月 27日 (旧暦 30年5月8日～ 30年 5月14日)

漁業種類	地区	主たる魚種	大きさ	漁獲量 (kg)	*1日1統当り漁獲量 (kg)	出漁日数	1日1統当り漁獲量 (kg)	
							前週	前年
イカ釣	対馬東岸	スルメイカ	25入	2,065	6	6	6	11
		ケンサキ	3段	19,292	57		45	77
	壹岐勝本	スルメイカ		1,100	220/日	5	271/日	351/日
		ケンサキ	3段	15,856	3,171/日		1,490/日	2,706/日
	五島奈留	ケンサキ		※	※	※	5	18
定置網	五島有川			※	※	※	※	46
	北松生月	ケンサキ		9,319	1,331	7	875	1,442
	対馬西岸	ケンサキ		3,900	390	5	210	387
	対馬東岸	ケンサキ		12,007	500	6	344	351
一本釣	北松宇久	イサキ	300～600g	2,274	379/日	6	241/日	652/日
	北松小値賀	イサキ	500g以上	7,316	37	4	39	61
	西彼野母	マアジ	150～500g	212	13	3	18	17
延縄	北松小値賀	イサキ		508	46	4	35	63

注：前年の1日1統当り漁獲量は前年同月の数量を示す。

*：単位「/日」は、1日当たりの漁協水揚量を示す。

※：詳細不明

〔定地水温情報〕 (定置網設置水温計より)

平成30年 6月 21日～ 6月 27日の平均水温

地名	水温	前週差	前年差	平年差
北松生月	21.2℃	+0.8℃	+0.5℃	+0.1℃

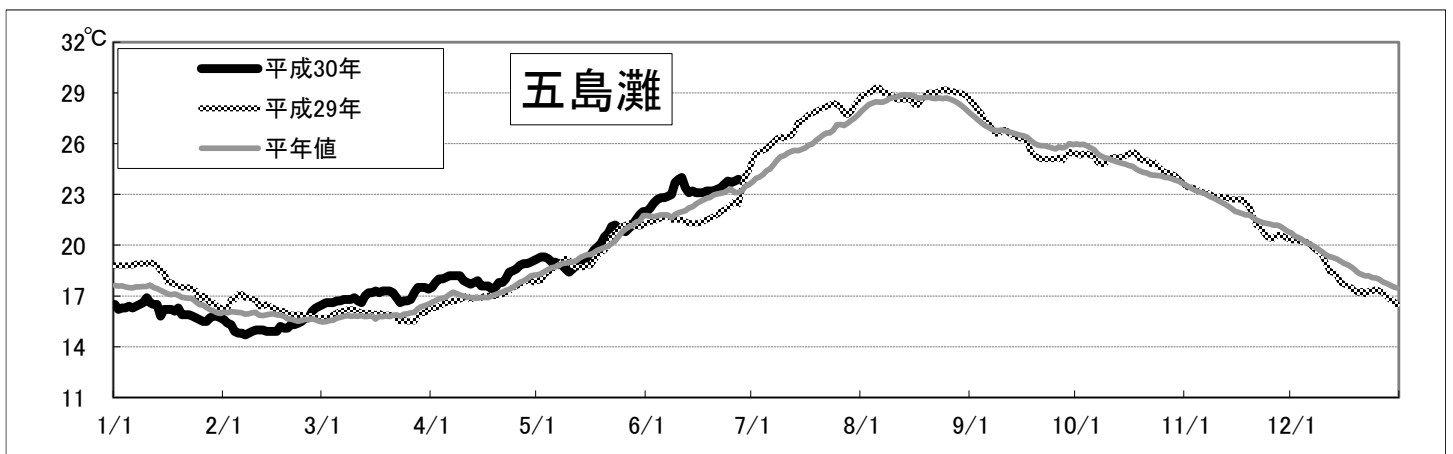
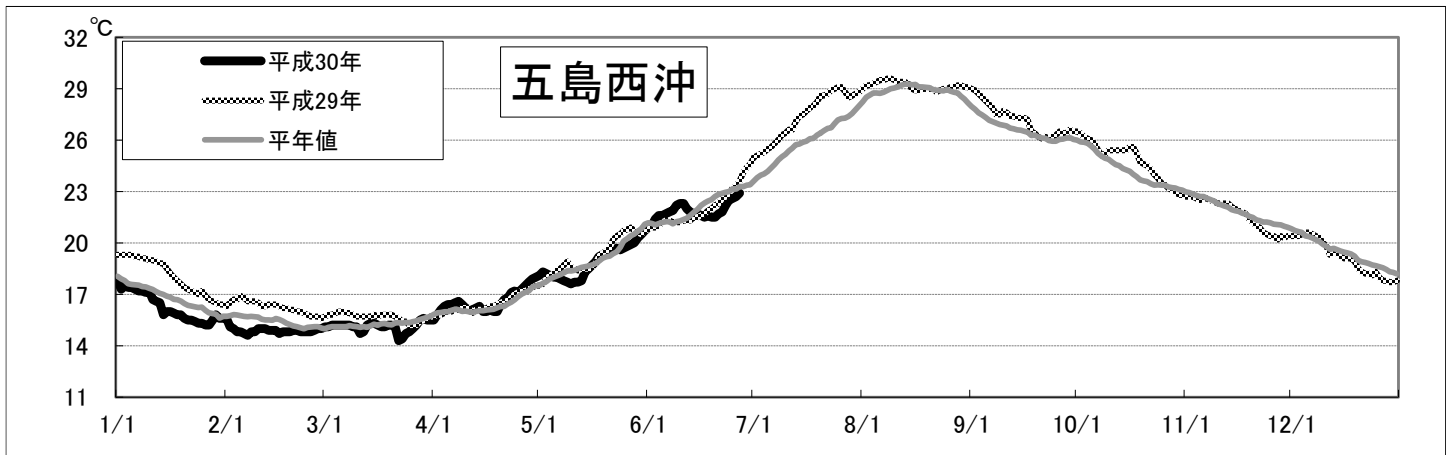
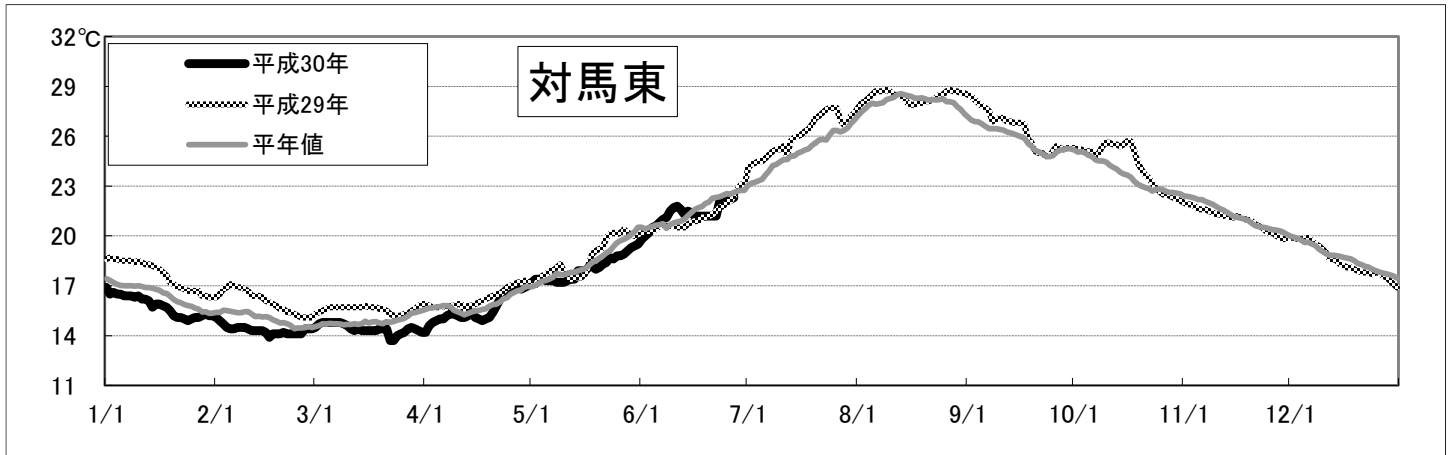
注：平年差は今期の値と平年値（過去10年間の平均値）との差。

〔海面水温情報〕 MGDSSST（人工衛星水温） [気象庁発表] より

平成30年 6月 21日～平成30年 6月 27日の平均水温

※人工衛星水温から下記定点水温を抜粋。

	水温	前週差	平年差
対馬東	21.9℃	0.6℃	-0.5℃
五島西沖	22.3℃	0.8℃	-0.7℃
五島灘	23.6℃	0.5℃	0.5℃



※各定点は漁場図に示す（対馬東：A 五島西沖：B 五島灘：C）

※平年値は過去5年間の平均値。