

中小型まき網週間漁獲量

平成30年 7月 5日～ 7月 11日 (旧暦 30年5月22日～ 30年 5月28日)

地区	主たる魚種組成	漁獲量 (ト)	*1日1統当り漁獲量 (ト)	出漁日数	1日1統当り漁獲量 (ト)		
					前週	前年	
西彼	マサバ (豆～中)	37%	35	4	6	—	15
	カタクチ (小羽)	24%					
	ウルメ (小羽)	22%					
	マアジ (豆～中)	14%					
	その他アジ類	3%					
五島奈留	マアジ (豆)	88%	2	0.4	3	—	3
	マサバ (小)	8%					
	ウルメ (小羽)	4%					
北松南部	カタクチ (小～大羽)	70%	470	11	5	—	10
	マサバ (豆～大)	14%					
	マアジ (豆～大)	12%					
	ウルメ (大羽)	4%					
橘湾	カタクチ (中羽)	99%	6	6	1	—	16

漁業種類別週間漁獲量

平成30年 7月 5日～ 7月 11日 (旧暦 30年5月22日～ 30年 5月28日)

漁業種類	地区	主たる魚種	大きさ	漁獲量 (kg)	*1日1統当り漁獲量 (kg)	出漁日数	1日1統当り漁獲量 (kg)	
							前週	前年
イカ釣	対馬東岸	ケンサキ	3段	1,468	24	6	59	61
	壱岐勝本	ケンサキ	3～3.5段	2,776	555/日	5	626/日	2,428/日
	五島奈留	ケンサキ	2～3段	144	14	5	—	37
定置網	五島有川			※	※	※	※	44
	北松生月	ソウダガツオ		16,647	2,775	6	2,909	653
	対馬西岸	ケンサキ		4,812	481	5	366	295
	対馬東岸	マアジ		9,418	554	6	414	259
一本釣	北松宇久	イサキ		231	231/日	1	11/日	219/日
	北松小値賀	イサキ	500g以上	1,482	34	1	50	42
	西彼野母	マアジ		※	※	※	※	9
延縄	北松小値賀			※	※	※	—	61

注：前年の1日1統当り漁獲量は前年同月の数量を示す。

*：単位「/日」は、1日当たりの漁協水揚量を示す。

※：詳細不明

〔定地水温情報〕 (定置網設置水温計より)

平成30年 7月 5日～ 7月 11日の平均水温

地名	水温	前週差	前年差	平年差
北松生月	23.1℃	+0.7℃	-0.8℃	+0.3℃

注：平年差は今期の値と平年値（過去10年間の平均値）との差。

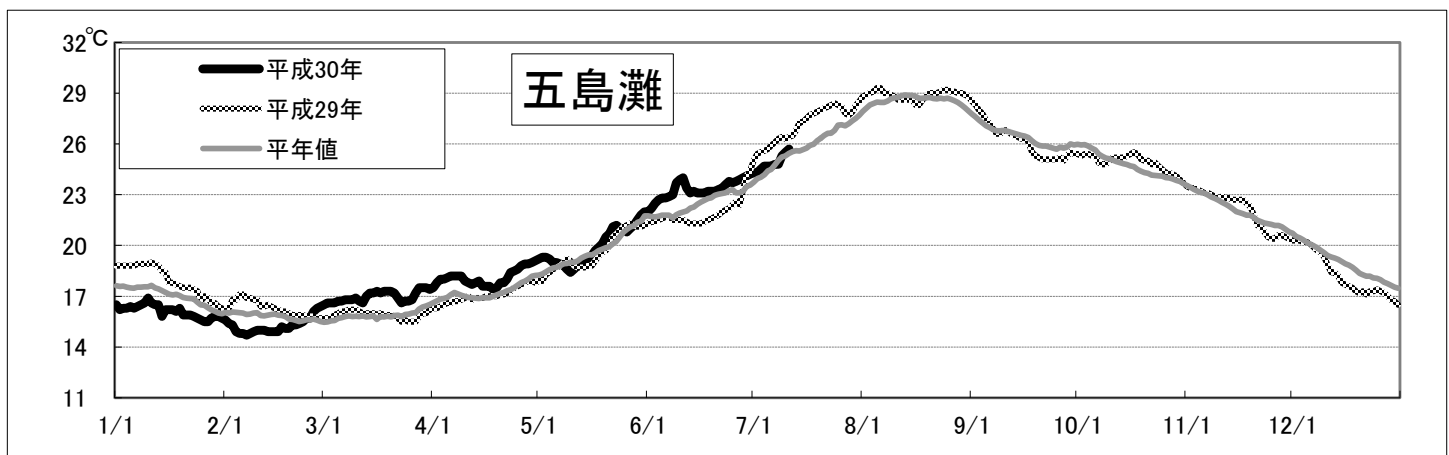
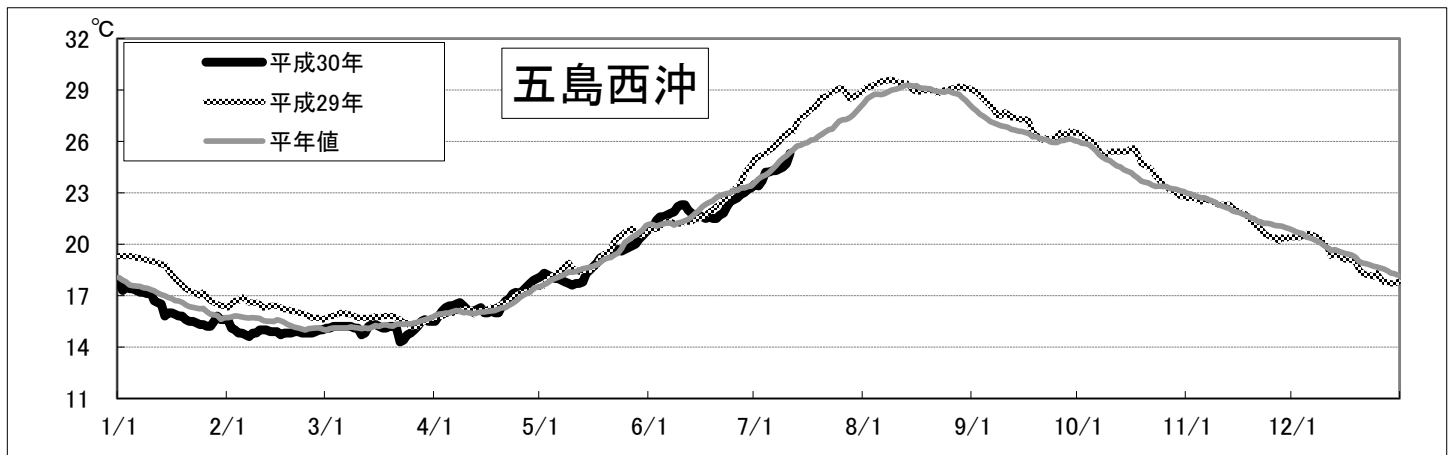
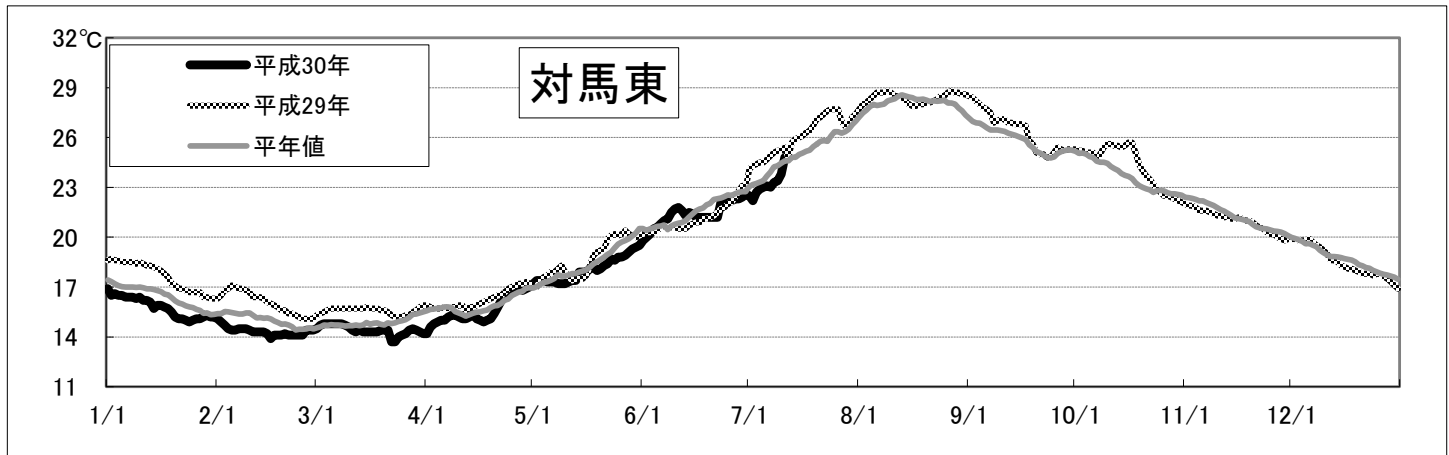
〔海面水温情報〕

MGDSST (人工衛星水温) [気象庁発表] より

平成30年 7月 5日～平成30年 7月11日の平均水温

※人工衛星水温から下記定点水温を抜粋。

	水温	前週差	平年差
対馬東	23.5℃	1.0℃	-0.6℃
五島西沖	24.5℃	1.1℃	-0.3℃
五島灘	25.1℃	0.8℃	0.1℃



※各定点は漁場図に示す (対馬東 : A 五島西沖 : B 五島灘 : C)

※平年値は過去5年間の平均値。