

中小型まき網週間漁獲量

平成30年 7月12日～7月18日 (旧暦 30年5月29日～30年6月6日)

地区	主たる魚種組成	漁獲量 (ト)	*1日1統当り漁獲量 (ト)	出漁日数	1日1統当り漁獲量 (ト)	
					前週	前年
西彼	ウルメ (小羽) 36%	109	9	6	4	15
	カタクチ (小羽) 29%					
	マサバ (豆～小) 15%					
	マアジ (豆～中) 12%					
	ゴマサバ 8%					
五島 奈留	マアジ (豆～大) 63%	35	3	7	0.4	3
	ウルメ (小羽) 29%					
	マサバ (小～大) 7%					
	ゴマサバ (中) 1%					
北松 南部	カタクチ (加リ～大羽) 50%	634	10	7	11	10
	マサバ (豆～大) 24%					
	マアジ (豆～中) 18%					
	ウルメ (小羽) 4%					
橋湾	カタクチ (中羽) 94%	19	9	2	6	16
	マアジ (豆) 4%					

漁業種類別週間漁獲量

平成30年 7月12日～7月18日 (旧暦 30年5月29日～30年6月6日)

漁業種類	地区	主たる魚種	大きさ	漁獲量 (kg)	*1日1統当り漁獲量 (kg)	出漁日数	1日1統当り漁獲量 (kg)	
							前週	前年
イカ釣	対馬東岸	ケンサキ	3段	20,208	60	6	28	61
	豊岐勝本	ケンサキ	3～3.5段	18,108	3,018/日	6	555/日	2,428/日
	五島奈留	ケンサキ		※	※	※	14	37
定置網	五島有川			※	※	※	※	44
	北松生月	マアジ	豆	2,052	1,026	2	2,775	653
	対馬西岸	ケンサキ		3,096	310	5	481	295
	対馬東岸	ケンサキ		6,050	336	5	542	259
一本釣	北松宇久	イサキ	400～600g	3,550	507/日	7	306/日	219/日
	北松小値賀	イサキ	500g以上	2,195	48	1	44	42
	西彼野母	マアジ	150～700g	488	20	5	8	9
延縄	北松小値賀	アマダイ		20	20	1	18	61

注：前年の1日1統当り漁獲量は前年同月の数量を示す。

*：単位「/日」は、1日当たりの漁協水揚量を示す。

※：詳細不明

〔定地水温情報〕 (定置網設置水温計より)

平成30年 7月12日～7月18日の平均水温

地名	水温	前週差	前年差	平年差
北松生月	23.5℃	+0.4℃	-2.2℃	-0.7℃

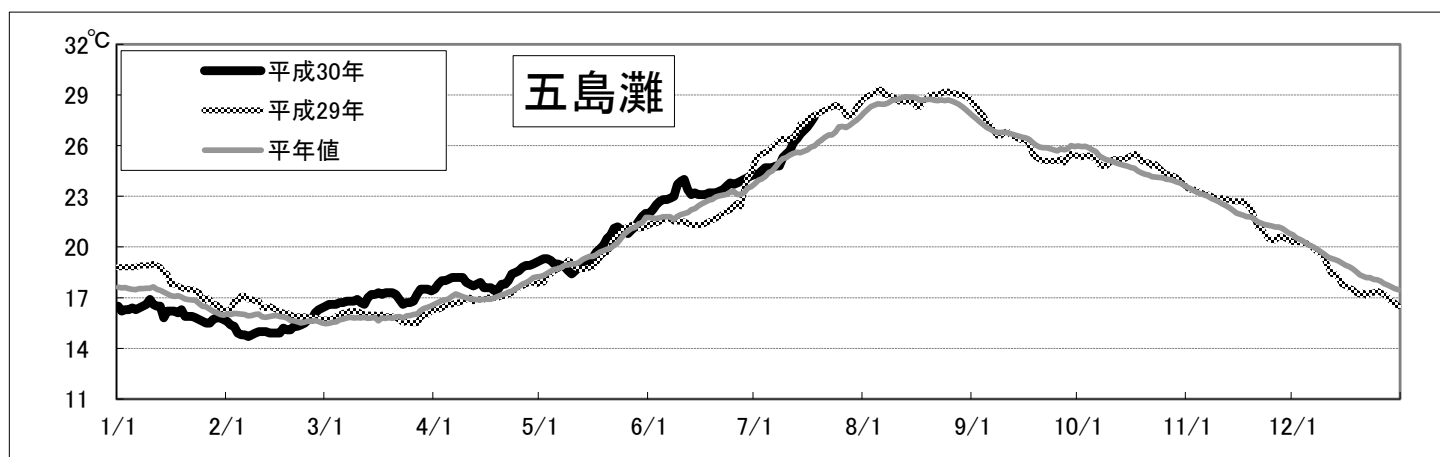
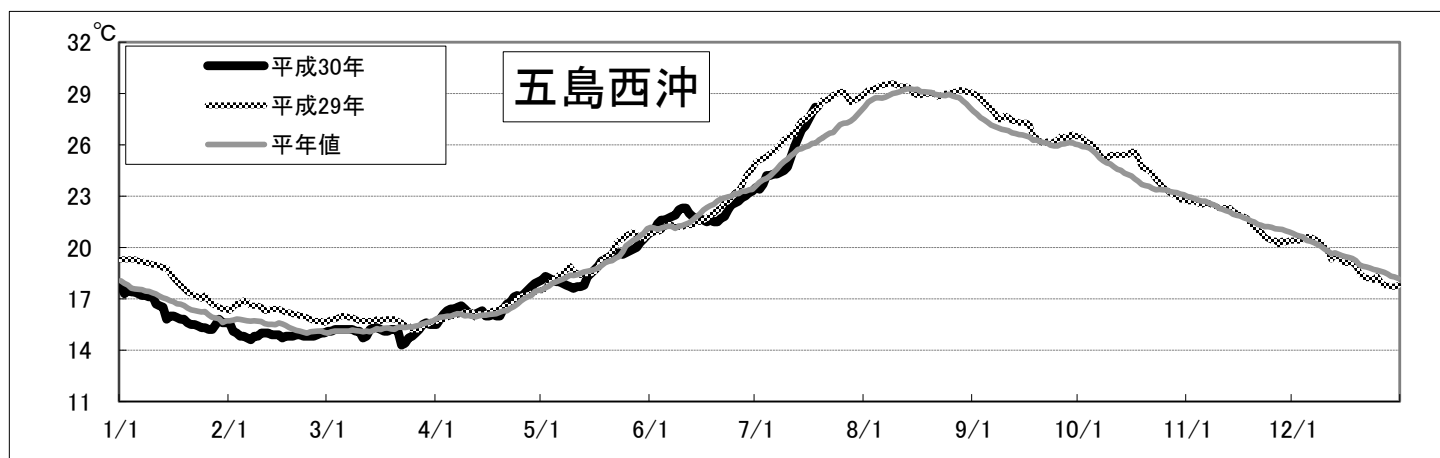
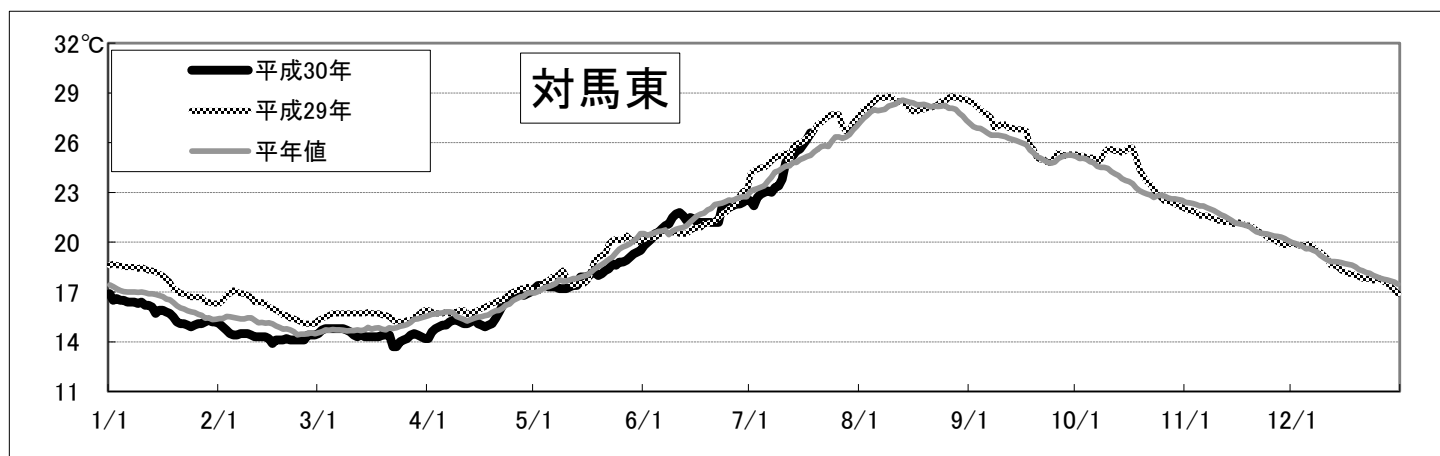
注：平年差は今期の値と平年値（過去10年間の平均値）との差。

〔海面水温情報〕 MGSST（人工衛星水温） [気象庁発表] より

平成30年 7月 12日～平成30年 7月 18日の平均水温

※人工衛星水温から下記定点水温を抜粋。

	水温	前週差	平年差
対馬東	25.7℃	2.3℃	0.8℃
五島西沖	27.1℃	2.6℃	1.3℃
五島灘	26.9℃	1.8℃	1.2℃



※各定点は漁場図に示す（対馬東：A 五島西沖：B 五島灘：C）

※平年値は過去5年間の平均値。