

中小型まき網週間漁獲量

平成30年 10月4日～10月10日 (旧暦30年8月25日～30年9月2日)

地区	主たる魚種組成		漁獲量 (ト)	*1日1統当り漁獲量 (ト)	出漁日数	1日1統当り漁獲量 (ト)	
						前週	前年
西彼	マアジ (豆～大)	68%	11	3	2	3	11
	マサバ (豆)	27%					
	その他のアジ類	5%					
五島奈留	マサバ (小)	45%	18	3	4	3	7
	ウルメ (小羽)	38%					
	マアジ (豆～小)	17%					
北松南部	マサバ (豆～中)	60%	524	11	4	-	9
	カタクチ (加I～中羽)	22%					
	マイワシ (小羽)	11%					
	マアジ (小～中)	5%					
	ウルメ (大羽)	1%					
その他のアジ類	1%						
橘湾			-	-	-	6	4

漁業種類別週間漁獲量

平成30年 10月4日～10月10日 (旧暦30年8月25日～30年9月2日)

漁業種類	地区	主たる魚種	大きさ	漁獲量 (kg)	*1日1統当り漁獲量 (kg)	出漁日数	1日1統当り漁獲量 (kg)	
							前週	前年
イカ釣	対馬東岸	ケンサキ	2.5～3段	320	19	3	35	64
	壱岐勝本	ケンサキ	2.5～3段	156	78/日	2	868/日	994/日
	五島奈留	ケンサキ	2～3段	79	11	3	52	20
定置網	五島魚目	カンパチ	2.2～2.8kg	2,469	206	6	1,022	1,536
	北松生月	マアジ	豆	7,295	1,459	6	2,502	3,995
	対馬西岸			※	※	※	127	54
	対馬東岸	カマス		427	213	1	235	144
一本釣	北松宇久	ヒラマサ		※	※	※	204/日	95/日
	北松小値賀	イサキ	500g以上	252	42	2	21	23
	西彼野母	マアジ		-	-	-	7	14
延縄	北松小値賀	キダイ		267	53	1	-	44
ヒケ船曳	北松生月	トビウオ	小トビ	708	71	4	696	271

注：前年の1日1統当り漁獲量は前年同月の数量を示す。

\*：単位「/日」は、1日当たりの漁協水揚量を示す。

※：詳細不明

## 〔定地水温情報〕 (定置網設置水温計より)

平成30年 10月4日～10月10日の平均水温

地名	水温	前週差	前年差	平年差
北松生月	22.1℃	-0.7℃	-1.4℃	-1.1℃
五島魚目	23.0℃	-1.0℃	-1.0℃	-0.9℃

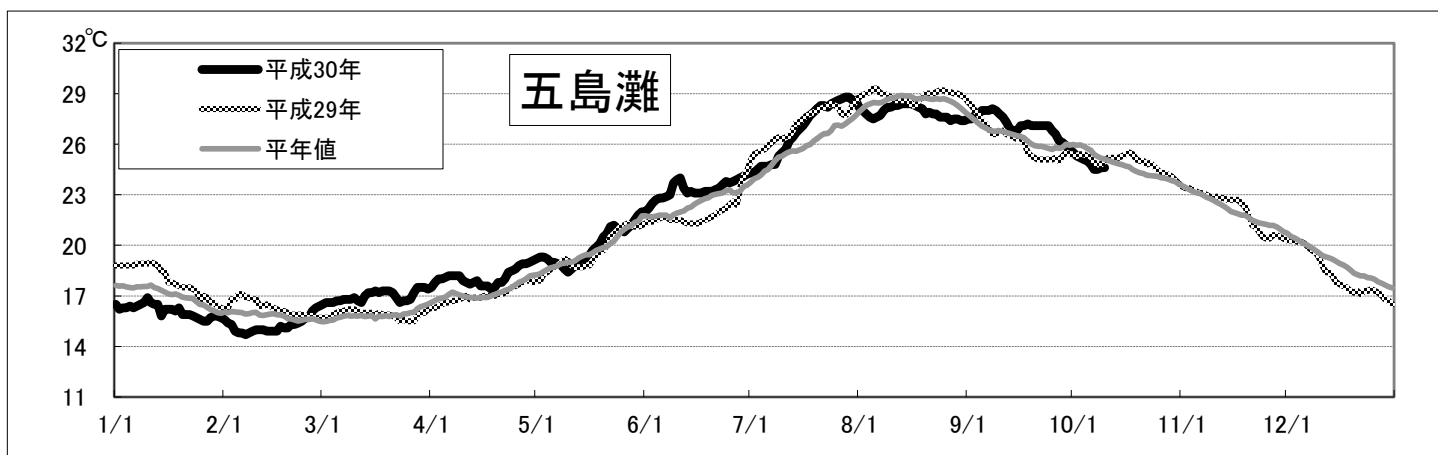
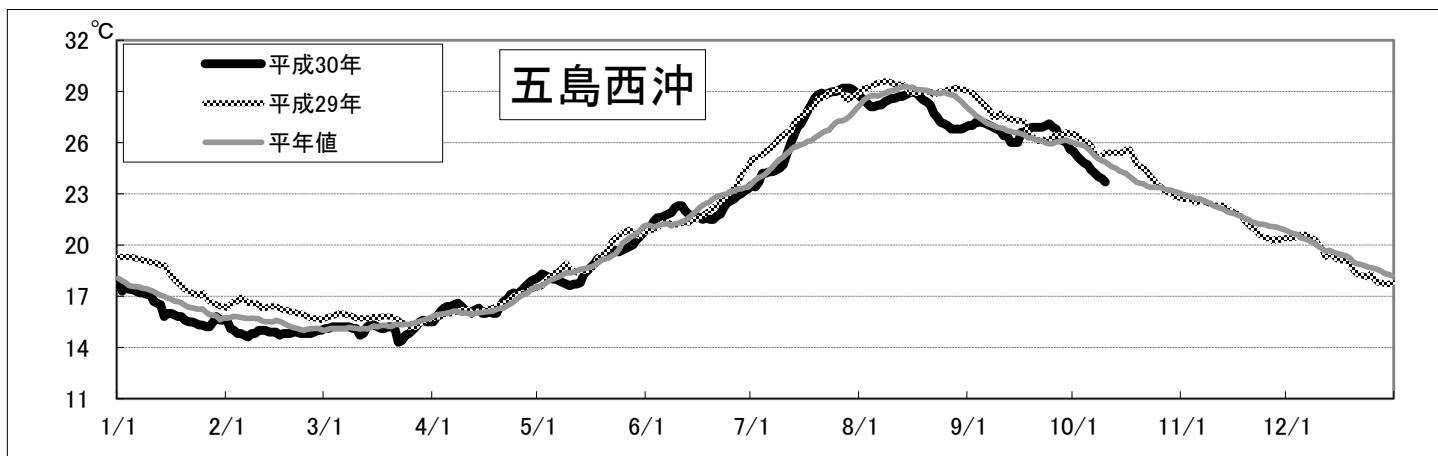
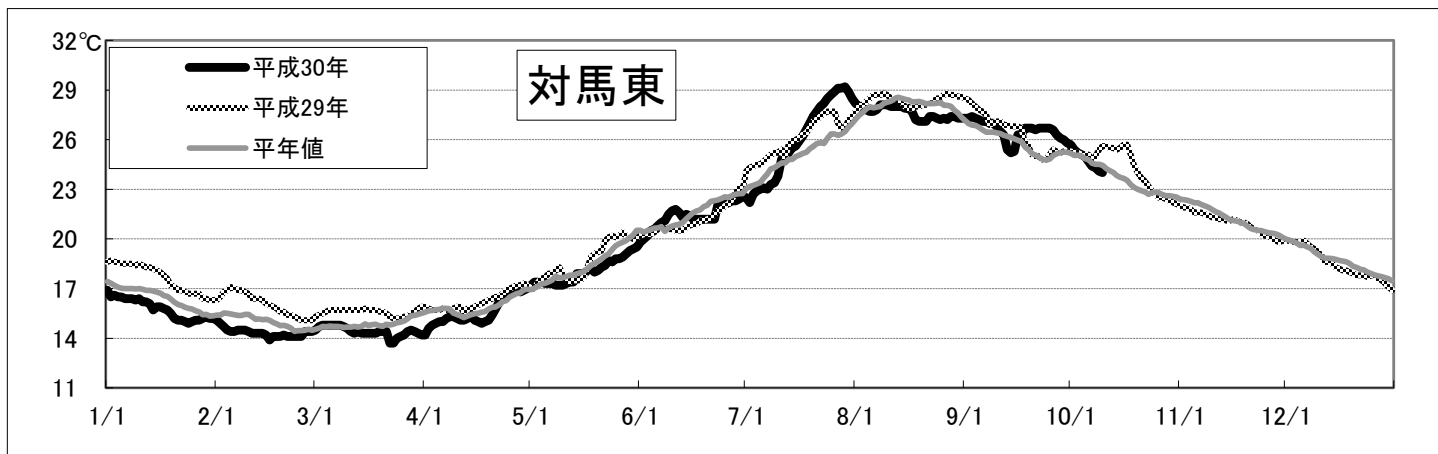
注：平年差は今期の値と平年値（過去10年間の平均値）との差。

# 〔海面水温情報〕 MGSST（人工衛星水温） [気象庁発表] より

平成30年 10月 4日～平成30年 10月 10日の平均水温

※人工衛星水温から下記定点水温を抜粋。

	水温	前週差	平年差
対馬東	24.5℃	-1.3℃	-0.2℃
五島西沖	24.2℃	-1.4℃	-1.1℃
五島灘	24.7℃	-1.0℃	-0.7℃



※各定点は漁場図に示す（対馬東：A 五島西沖：B 五島灘：C）

※平年値は過去5年間の平均値。