

中小型まき網週間漁獲量

平成30年 10月11日～ 10月17日 (旧暦 30年 9月3日～ 30年 9月9日)

地区	主たる魚種組成	漁獲量 (ト)	*1日1統当り漁獲量 (ト)	出漁日数	1日1統当り漁獲量 (ト)		
					前週	前年	
西彼	マサバ (豆)	38%	60	10	5	4	11
	ウルメ (中羽)	37%					
	マアジ (豆)	24%					
	その他のアジ類	1%					
五島奈留	マサバ (小)	63%	21	4	4	3	7
	ウルメ (小～中羽)	18%					
	マアジ (豆)	15%					
	その他のサバ類	3.6%					
	マイワシ (小羽)	0.4%					
北松南部	カタクチ (加リ～中羽)	56%	332	12	6	11	9
	マサバ (豆)	40%					
	マアジ (豆)	4%					
橘湾	カタクチ (小羽)	96%	71	71	1	21	4

漁業種類別週間漁獲量

平成30年 10月11日～ 10月17日 (旧暦 30年 9月3日～ 30年 9月9日)

漁業種類	地区	主たる魚種	大きさ	漁獲量 (kg)	*1日1統当り漁獲量 (kg)	出漁日数	1日1統当り漁獲量 (kg)	
							前週	前年
イカ釣	対馬東岸	ケンサキ	2～3段	20,508	101	6	18	64
	壱岐勝本	ケンサキ	2.5～3段	5,760	1,440/日	4	78/日	994/日
	五島奈留	ケンサキ	2～3段	48	12	3	11	20
定置網	五島魚目	シイラ	中～小	10,348	862	6	206	1,536
	北松生月	シイラ	3kg以上	19,661	3,277	6	1,459	3,995
	対馬西岸	ケンサキ		888	148	3	18	54
	対馬東岸	カヌ・ケンサキ		3,332	167	5	213	144
一本釣	北松宇久	ヒラマサ	4～8kg	1,488	248/日	6	145/日	95/日
	北松小値賀	イサキ	500g以上	2,205	35	5	49	23
	西彼野母	マアジ	150～500g	79	13	5	—	14
延縄	北松小値賀	キタイ		365	41	3	47	44

注：前年の1日1統当り漁獲量は前年同月の数量を示す。

\*：単位「/日」は、1日当たりの漁協水揚量を示す。

## 〔定地水温情報〕 (定置網設置水温計より)

平成30年 10月11日～ 10月17日の平均水温

地名	水温	前週差	前年差	平年差
北松生月	21.9℃	-0.2℃	-1.6℃	-1.0℃
五島魚目	23.0℃	—	-0.8℃	-0.6℃

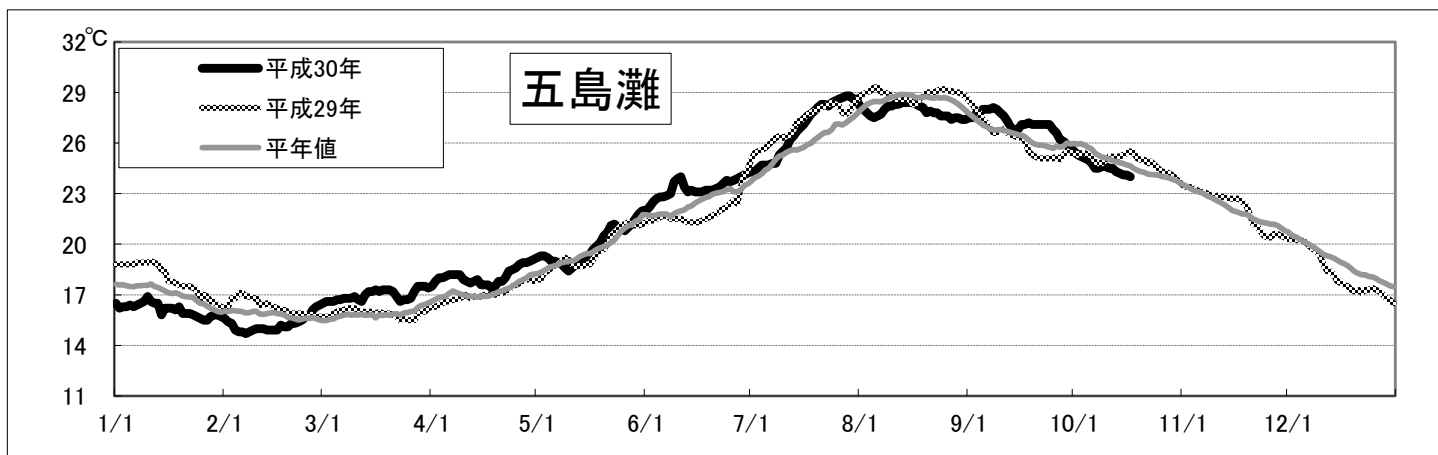
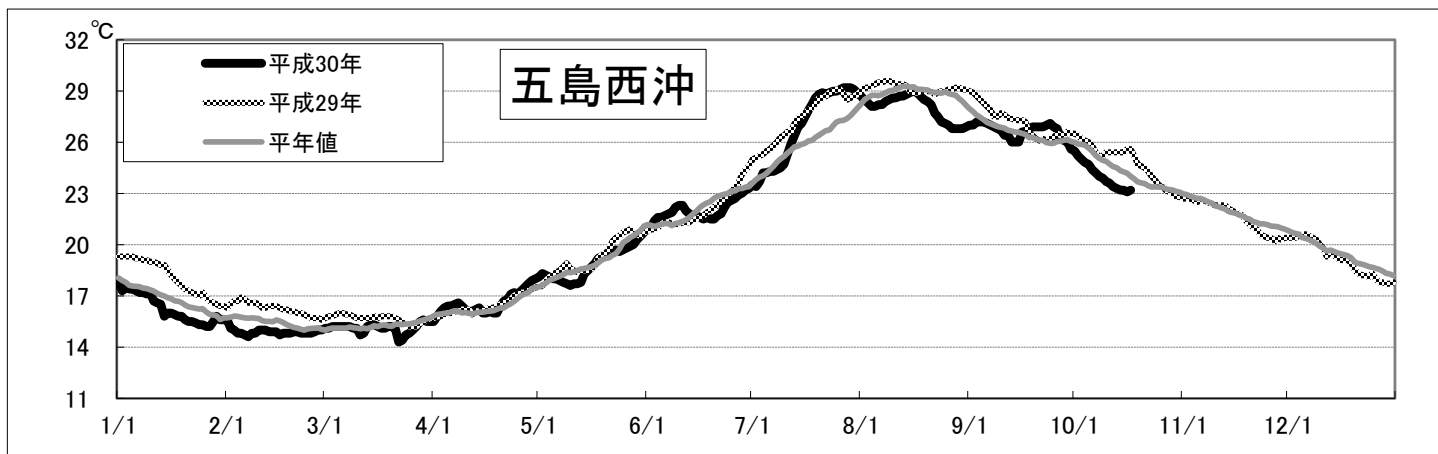
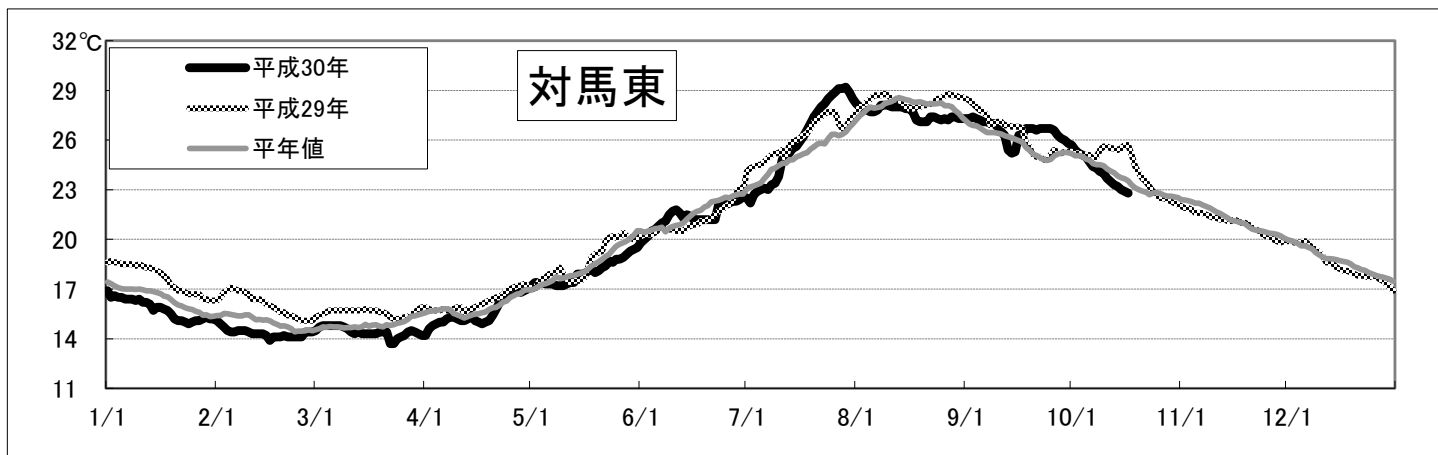
注：平年差は今期の値と平年値（過去10年間の平均値）との差。

# 〔海面水温情報〕 MGD SST (人工衛星水温) [気象庁発表] より

平成30年 10月 11日～平成30年 10月 17日の平均水温

※人工衛星水温から下記定点水温を抜粋。

	水温	前週差	平年差
対馬東	23.2℃	-1.3℃	-0.7℃
五島西沖	23.3℃	-1.0℃	-1.1℃
五島灘	24.2℃	-0.5℃	-0.6℃



※各定点は漁場図に示す (対馬東 : A 五島西沖 : B 五島灘 : C)

※平年値は過去5年間の平均値。