

中小型まき網週間漁獲量

平成30年 11月 8日～ 11月 14日 (旧暦 30年10月 1日～ 30年10月 7日)

地区	主たる魚種組成	漁獲量 (ト)	*1日1統当り漁獲量 (ト)	出漁日数	1日1統当り漁獲量 (ト)	
					前週	前年
西彼	マサバ (豆) 89%	150	19	4	8	17
	カタクチ (カエリ) 4%					
	マアジ (豆～中) 4%					
	その他のアジ類 3%					
五島奈留	ウルメ (小～大羽) 82%	4	4	1	1	8
	マサバ (小) 10%					
	マアジ (大) 4%					
	その他のサバ類 4%					
北松南部	ウルメ (大羽) 57%	167	12	4	13	7
	カタクチ (カエリ～小羽) 19%					
	マアジ (豆) 12%					
	マサバ (豆) 12%					
橘湾	カタクチ (小羽) 97%	32	11	3	16	5

漁業種類別週間漁獲量

平成30年 11月 8日～ 11月 14日 (旧暦 30年10月 1日～ 30年10月 7日)

漁業種類	地区	主たる魚種	大きさ	漁獲量 (kg)	*1日1統当り漁獲量 (kg)	出漁日数	1日1統当り漁獲量 (kg)	
							前週	前年
イカ釣	対馬東岸	ケンサキ	2.5～3段	16,784	101	6	42	28
	壱岐勝本	ケンサキ	2.5～3段	7,872	1,968/日	4	1,584/日	146/日
	五島奈留	ケンサキ		※	※	※	0.4	2
定置網	五島魚目	シラ	小	2,999	250	6	268	724
	北松生月	マアジ	豆	13,989	2,332	6	4,040	2,254
	対馬西岸	アジ		138	69	1	90	82
	対馬東岸	ケンサキ		2,613	119	5	110	103
一本釣	北松宇久	イサキ		※	※	※	194/日	60/日
	北松小値賀	イサキ	250～400g	1,715	48	3	44	10
	西彼野母	マアジ		※	※	※	16	18
延縄	北松小値賀	アマダイ		73	24	2	82	56

注：前年の1日1統当り漁獲量は前年同月の数量を示す。

*：単位「/日」は、1日当たりの漁協水揚量を示す。

※：詳細不明

〔定地水温情報〕 (定置網設置水温計より)

平成30年 11月 8日～ 11月 14日の平均水温

地名	水温	前週差	前年差	平年差
北松生月	20.9℃	-0.2℃	-0.5℃	-0.2℃
五島魚目	20.5℃	-0.3℃	-1.1℃	-0.9℃

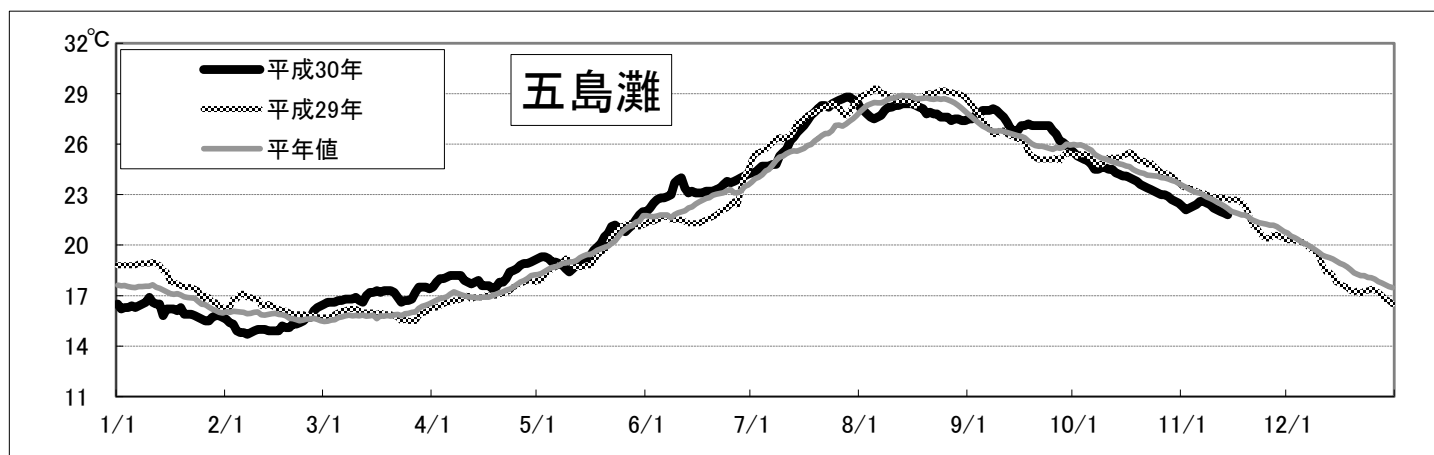
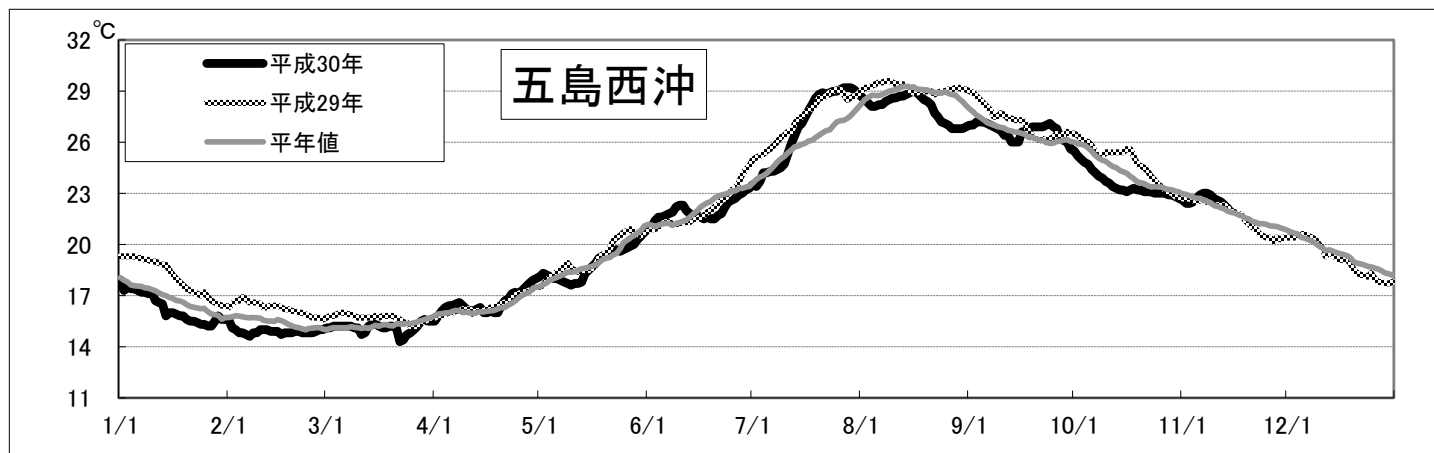
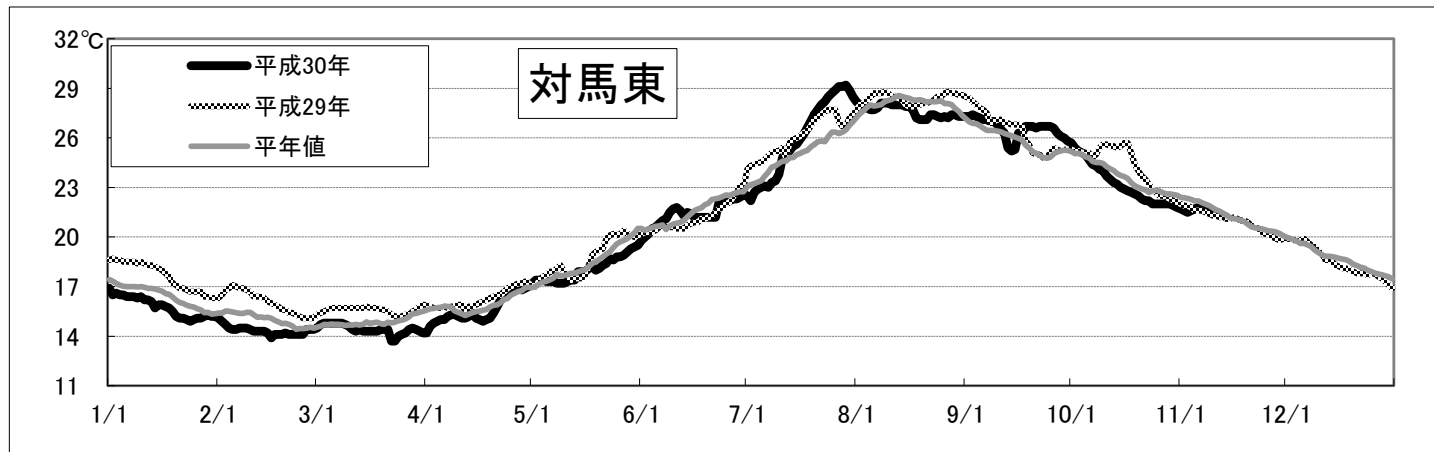
注：平年差は今期の値と平年値（過去10年間の平均値）との差。

〔海面水温情報〕 MGDSST (人工衛星水温) [気象庁発表] より

平成30年 11月 8日～平成30年 11月 14日の平均水温

※人工衛星水温から下記定点水温を抜粋。

	水温	前週差	平年差
対馬東	21.5℃	-0.2℃	-0.2℃
五島西沖	22.6℃	-0.1℃	0.3℃
五島灘	22.1℃	-0.2℃	-0.4℃



※各定点は漁場図に示す (対馬東 : A 五島西沖 : B 五島灘 : C)

※平年値は過去5年間の平均値。