

中小型まき網週間漁獲量

平成30年 11月15日～ 11月21日 (旧暦 30年10月 8日～ 30年10月14日)

地区	主たる魚種組成	漁獲量 (ト)	*1日1統当り漁獲量 (ト)	出漁日数	1日1統当り漁獲量 (ト)	
					前週	前年
西彼	マアジ (豆～中) 48%	122	11	7	19	17
	マサバ (豆) 33%					
	ウルメ (小羽) 10%					
	カタクチ (カエリ) 9%					
五島奈留	マサバ (小) 81%	28	6	3	4	8
	マアジ (豆～大) 18%					
	ゴマサバ (大) 1%					
北松南部	カタクチ (カエリ～中羽) 100%	39	10	4	12	7
橋湾	カタクチ (小羽) 97%	15	7	2	11	5

漁業種類別週間漁獲量

平成30年 11月15日～ 11月21日 (旧暦 30年10月 8日～ 30年10月14日)

漁業種類	地区	主たる魚種	大きさ	漁獲量 (kg)	*1日1統当り漁獲量 (kg)	出漁日数	1日1統当り漁獲量 (kg)	
							前週	前年
イカ釣	対馬東岸	ケンサキ	2.5段	21,360	87	6	101	28
	壱岐勝本	ケンサキ	2.5～3段	6,452	1,075/日	6	1,968/日	146/日
	五島奈留	ケンサキ		※	※	※	※	2
定置網	五島魚目	シイラ	小	14,725	1,227	6	250	724
	北松生月	マアジ	豆	10,535	2,107	5	2,332	2,254
	対馬西岸	アジ・アサリ		12	6	1	56	82
	対馬東岸	ケンサキ		6,022	241	6	199	103
一本釣	北松宇久	ヒラマサ	4～8kg	634	159/日	4	111/日	101/日
	北松小値賀	イサキ		※	※	※	55	10
	西彼野母	マアジ	150～500g	90	11	5	10	18
延縄	北松小値賀			※	※	※	43	56

注：前年の1日1統当り漁獲量は前年同月の数量を示す。

*：単位「/日」は、1日当たりの漁協水揚量を示す。

※：詳細不明

〔定地水温情報〕 (定置網設置水温計より)

平成30年 11月15日～ 11月21日の平均水温

地名	水温	前週差	前年差	平年差
北松生月	20.3℃	-0.6℃	-0.1℃	-0.1℃
五島魚目	19.8℃	-0.7℃	-1.0℃	-0.7℃

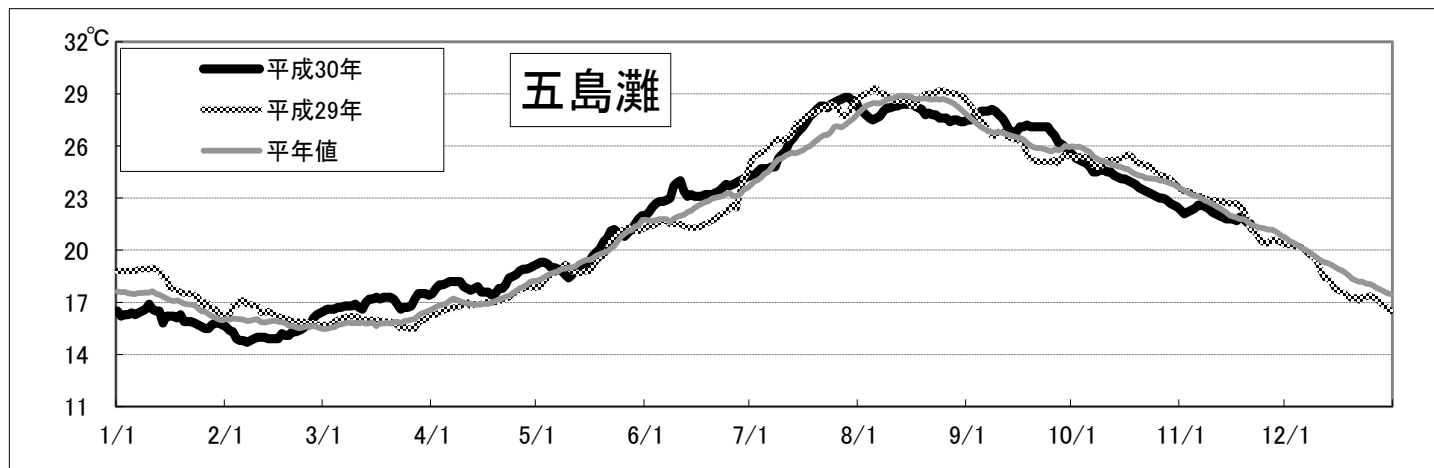
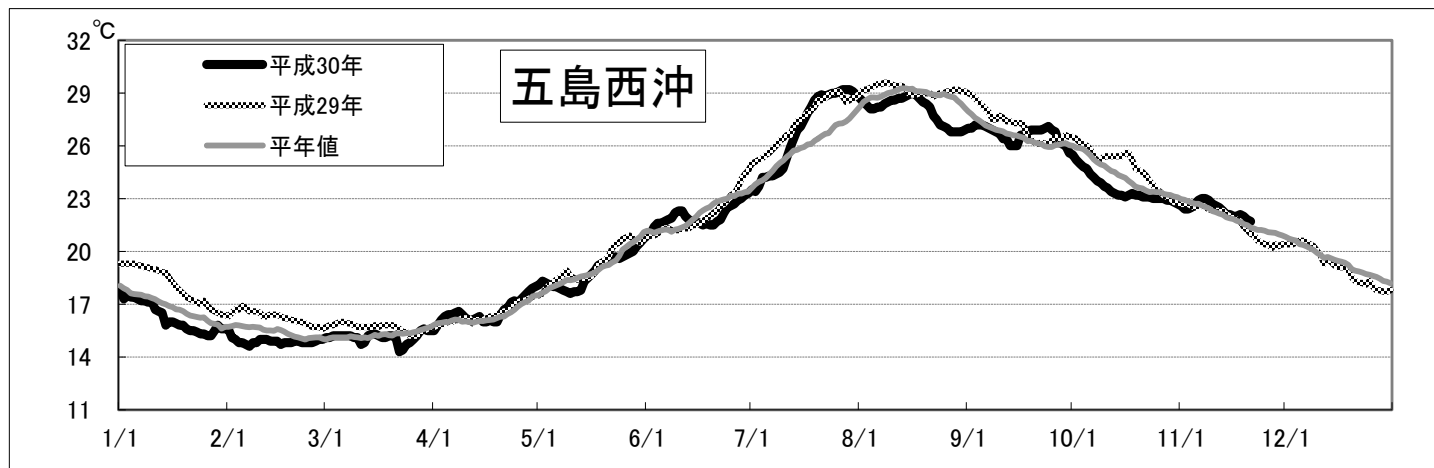
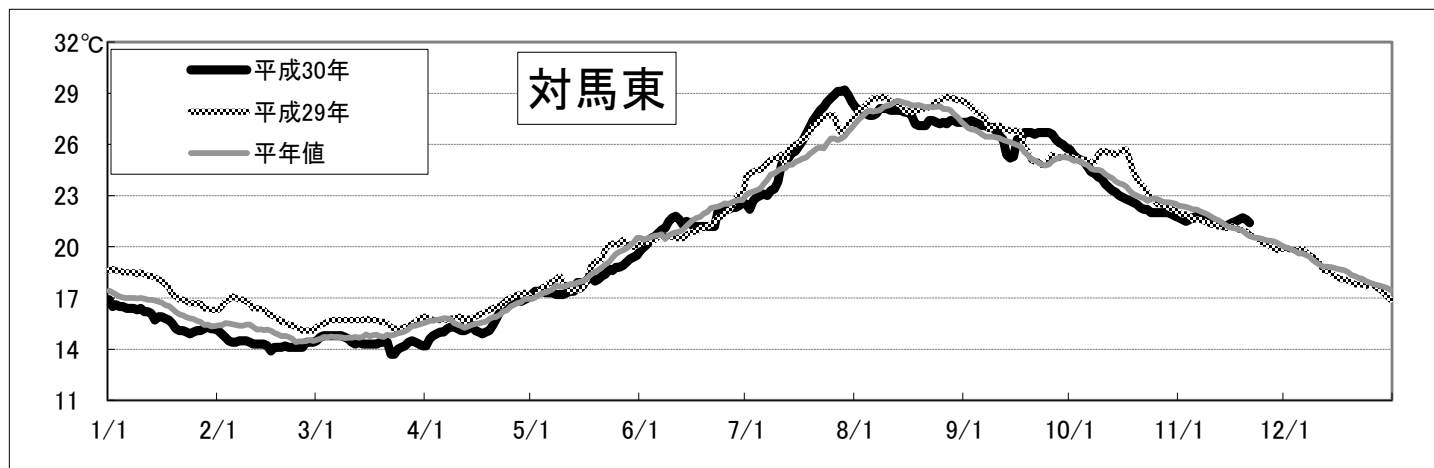
注：平年差は今期の値と平年値（過去10年間の平均値）との差。

〔海面水温情報〕 MGSST（人工衛星水温） [気象庁発表] より

平成30年 11月 15日～平成30年 11月 21日の平均水温

※人工衛星水温から下記定点水温を抜粋。

	水温	前週差	平年差
対馬東	21.5℃	±0℃	0.5℃
五島西沖	22.0℃	-0.6℃	0.3℃
五島灘	21.7℃	-0.4℃	-0.1℃



※各定点は漁場図に示す（対馬東：A 五島西沖：B 五島灘：C）

※平年値は過去5年間の平均値。