

中小型まき網週間漁獲量

平成30年 11月22日～ 11月28日 (旧曆 30年10月15日～ 30年10月21日)

地区	主たる魚種組成	漁獲量 (ト)	*1日1統当り漁獲量 (ト)	出漁日数	1日1統当り漁獲量(ト)	
					前週	前年
西彼	マサバ (豆) 66% マアジ (豆～中) 31% カタクチ (カエリ) 3%	107	21	3	11	17
五島奈留		—	—	—	6	8
北松南部	ウルメ (中～大羽) 54% マサバ (豆～小) 29% マアジ (豆～中) 12% カタクチ (加I～小羽) 5%	591	13	4	14	7
橘湾	カタクチ (小～中羽) 100%	11	11	1	7	5

漁業種類別週間漁獲量

平成30年 11月15日～ 11月21日 (旧曆 30年10月8日～ 30年10月14日)

漁業種類	地区	主たる魚種	大きさ	漁獲量 (kg)	*1日1統当り漁獲量 (kg)	出漁日数	1日1統当り漁獲量 (kg)	
							前週	前年
イカ釣	対馬東岸	ケンサキ	2.5～3段	1,844	40	5	80	28
	壱岐勝本	ケンサキ	2.5～3段	444	148/日	3	1,075/日	146/日
	五島奈留	ケンサキ		※	※	※	※	2
定置網	五島魚目	シイラ	小	15,780	1,578	5	1,227	724
	北松生月	シイラ	小	22,460	3,743	6	2,107	2,254
	対馬西岸	ハグツオ		438	55	4	56	82
	対馬東岸	ケンサキ		3,392	147	6	255	103
一本釣	北松宇久	ヒラマサ		※	※	※	159/日	101/日
	北松小値賀	イサキ		※	※	※	41	10
	西彼野母	マアジ	150～500g	6	6	1	11	18
延縄	北松小値賀			※	※	※	37	56

注：前年の1日1統当り漁獲量は前年同月の数量を示す。

*：単位「/日」は、1日当たりの漁協水揚量を示す。

※：詳細不明

〔定地水温情報〕 (定置網設置水温計より)

平成30年 11月22日～ 11月28日の平均水温

地名	水温	前週差	前年差	平年差
北松生月	19.8℃	-0.5℃	+0.5℃	±0℃
五島魚目	19.0℃	-0.8℃	-1.1℃	-1.0℃

注：平年差は今期の値と平年値（過去10年間の平均値）との差。

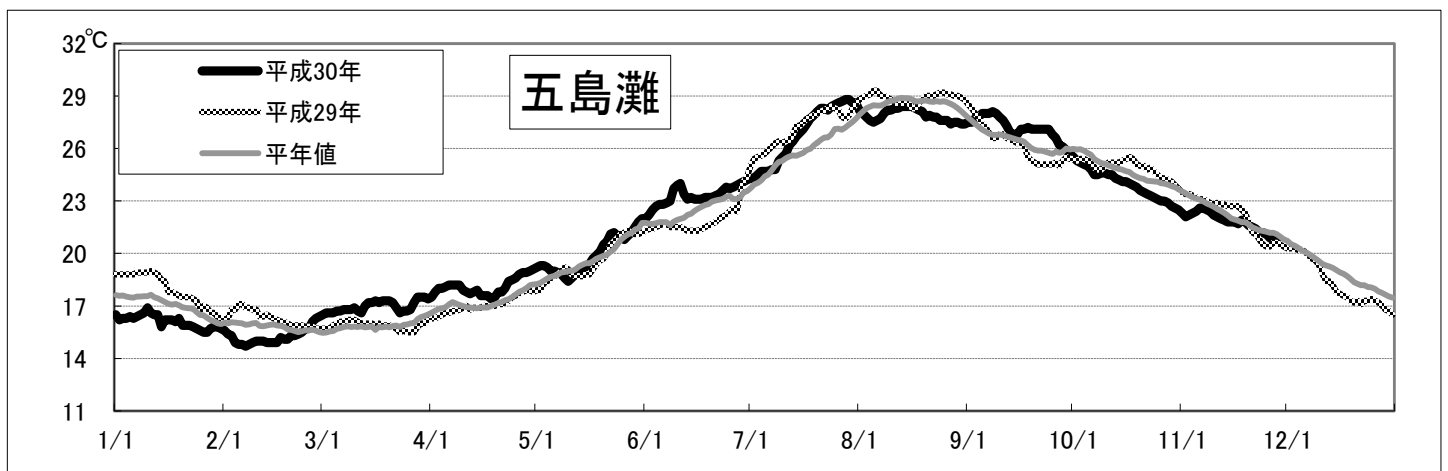
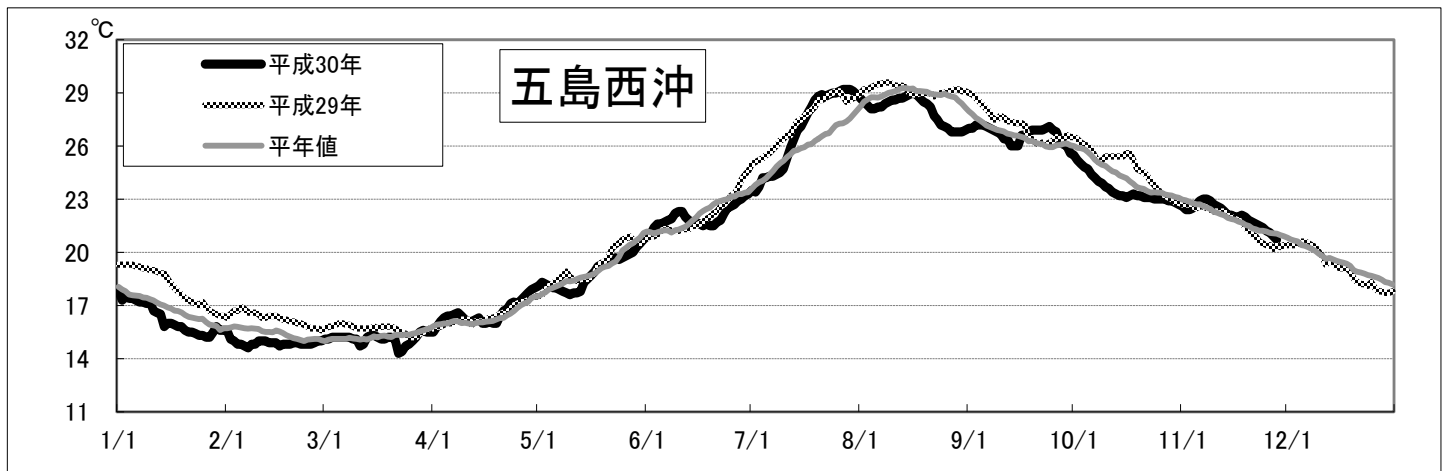
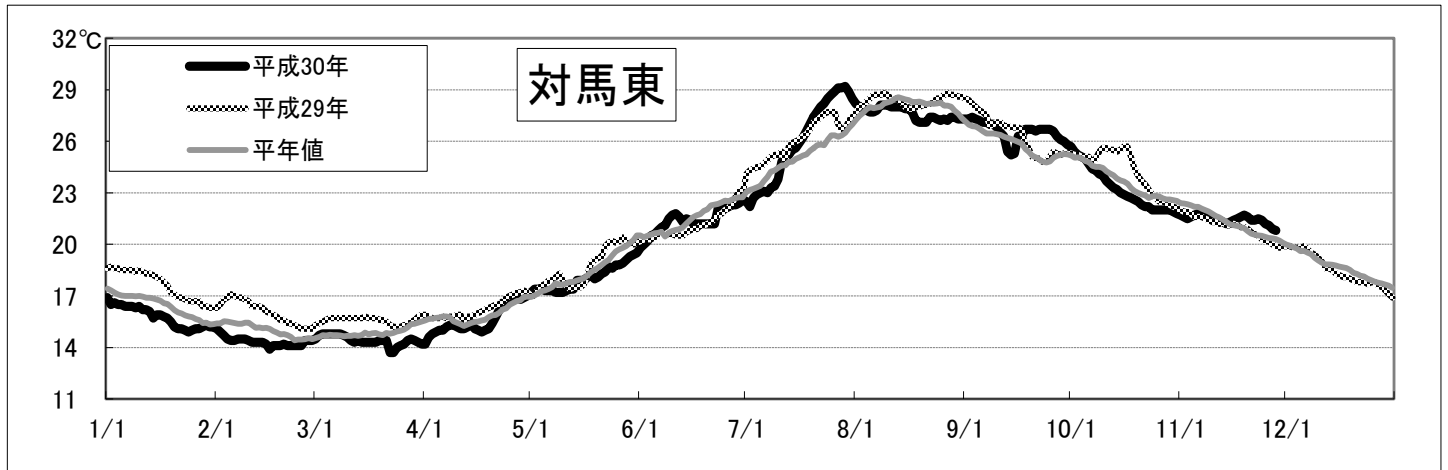
〔海面水温情報〕

MGDSST (人工衛星水温) [気象庁発表] より

平成30年 11月 22日～平成30年 11月 28日の平均水温

※人工衛星水温から下記定点水温を抜粋。

	水温	前週差	平年差
対馬東	21.2℃	-0.3℃	0.7℃
五島西沖	21.2℃	-0.8℃	±0℃
五島灘	21.0℃	-0.7℃	-0.2℃



※各定点は漁場図に示す (対馬東 : A 五島西沖 : B 五島灘 : C)

※平年値は過去5年間の平均値。